

# Työmarkkinatutkimus 2018



Suomen Hammaslääkäriliitto  
Finlands Tandläkarförbund

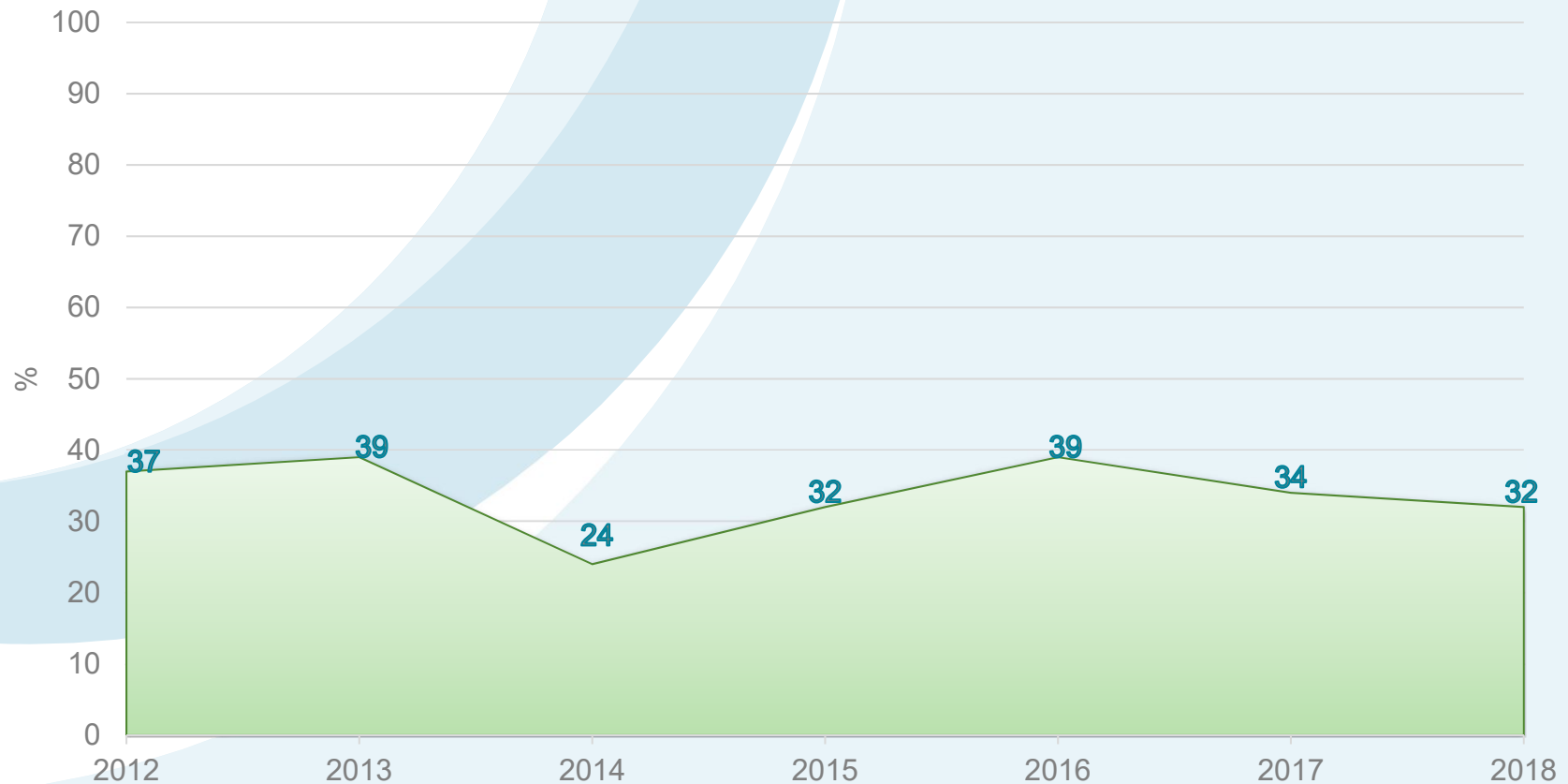


# Toteutus ja aineisto

- Työmarkkinatutkimus (TMT2018) toteutettiin **sähköisenä kyselynä 3.4.–24.4.2018**
- TMT:t tehdään vuosittain, kysytään maaliskuun tietoja
- Kysely kohdistetaan alle 63-vuotiaille hammaslääkäreille ("työikäisten tilanne") ja yli 62-vuotiaista heille, jotka ovat yhä työelämässä mukana -> mukana koko hammaslääkärityövoima
- Sähköpostiosoite löytyi 4 180:lta kohdejoukkoon kuuluvalta hammaslääkäriltä (= kattavuus 94 %), joista **1 350 vastasi kyselyyn**  
→ **Vastausaste 32 %**



# Työmarkkinatutkimusten vastausprosentit 2012 – 2018



Suomen Hammaslääkäriliitto  
Finlands Tandläkarförbund

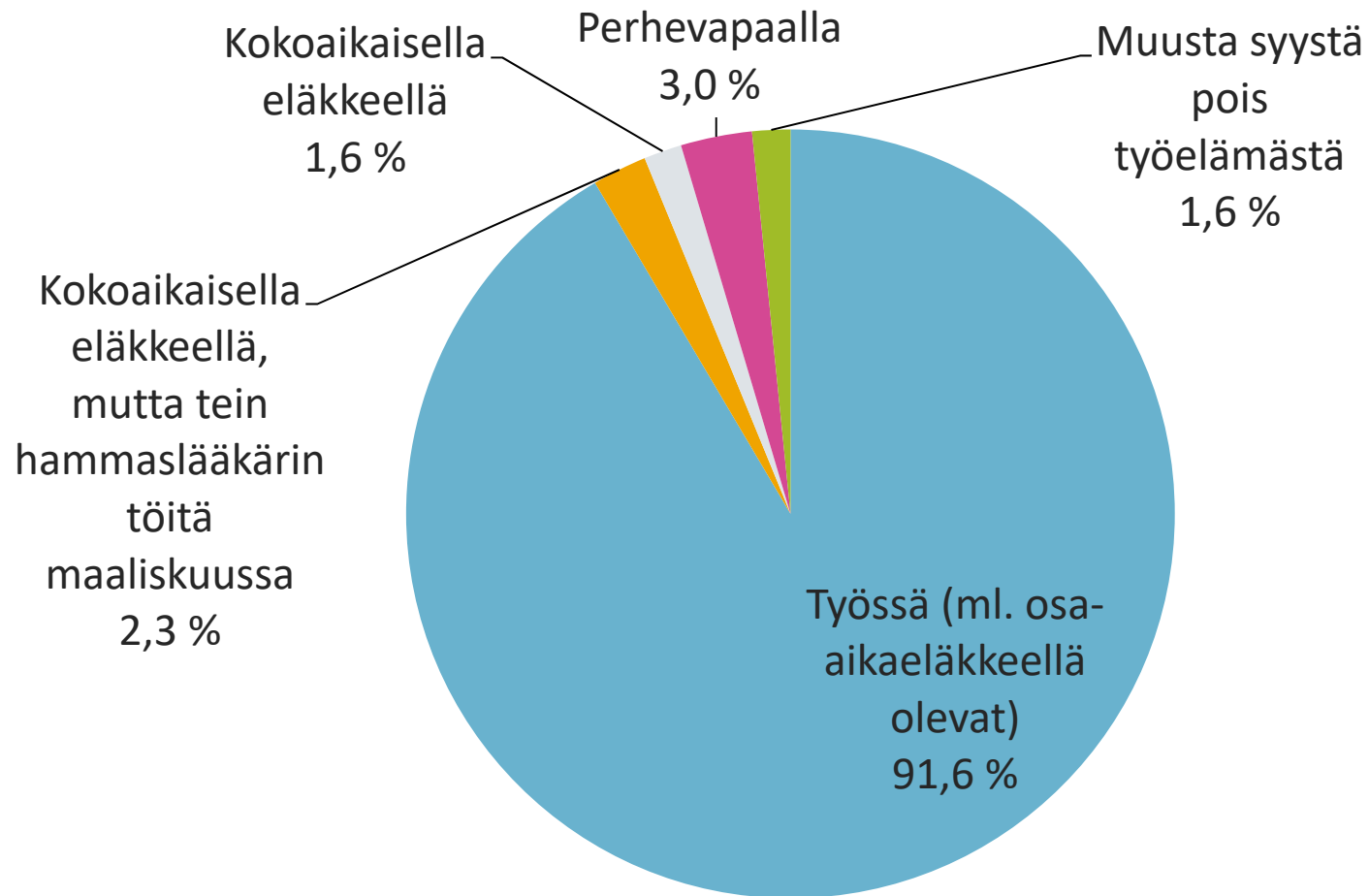


# Miksi työmarkkinatutkimuksia tehdään?

- Saadaan tietoa mm. hammaslääkärin työskentelypaikoista, työajoista, tuloista, täydennyskoulutuksesta, potilasmääristä ja hoitojärjestelyjen toimivuudesta; seurannassa myös ammattikunnan yhtenäisyys ja tyytyväisyys liittoon
  - Muutoksen seuranta, edunvalvonnan kohdentaminen
- Tutkimus tehdään läpinäkyvästi ja tieteellisen tutkimuksen periaatteita kunnioittaen
  - Julkaistut tulokset ovat myös liiton sidosryhmien hyödynnettävissä
- Kyselyaineiston pohjalta laaditut nettilaskurit (Palkkasondi/TMT ja Ammatinharjoittajien tulosondi) ovat hyödylliseksi koettuja jäsenpalveluja
- TMT toteuttaa tutkimustoiminnan strategiaa, jossa aiemmin erillisenä tehtyjä pienempiä kyselyjä on keskitetty yhteen perusteellisempaan tutkimukseen; vähentää jäsenten vuotuista kyselykuormaa



# Tilanne maaliskuussa 2018



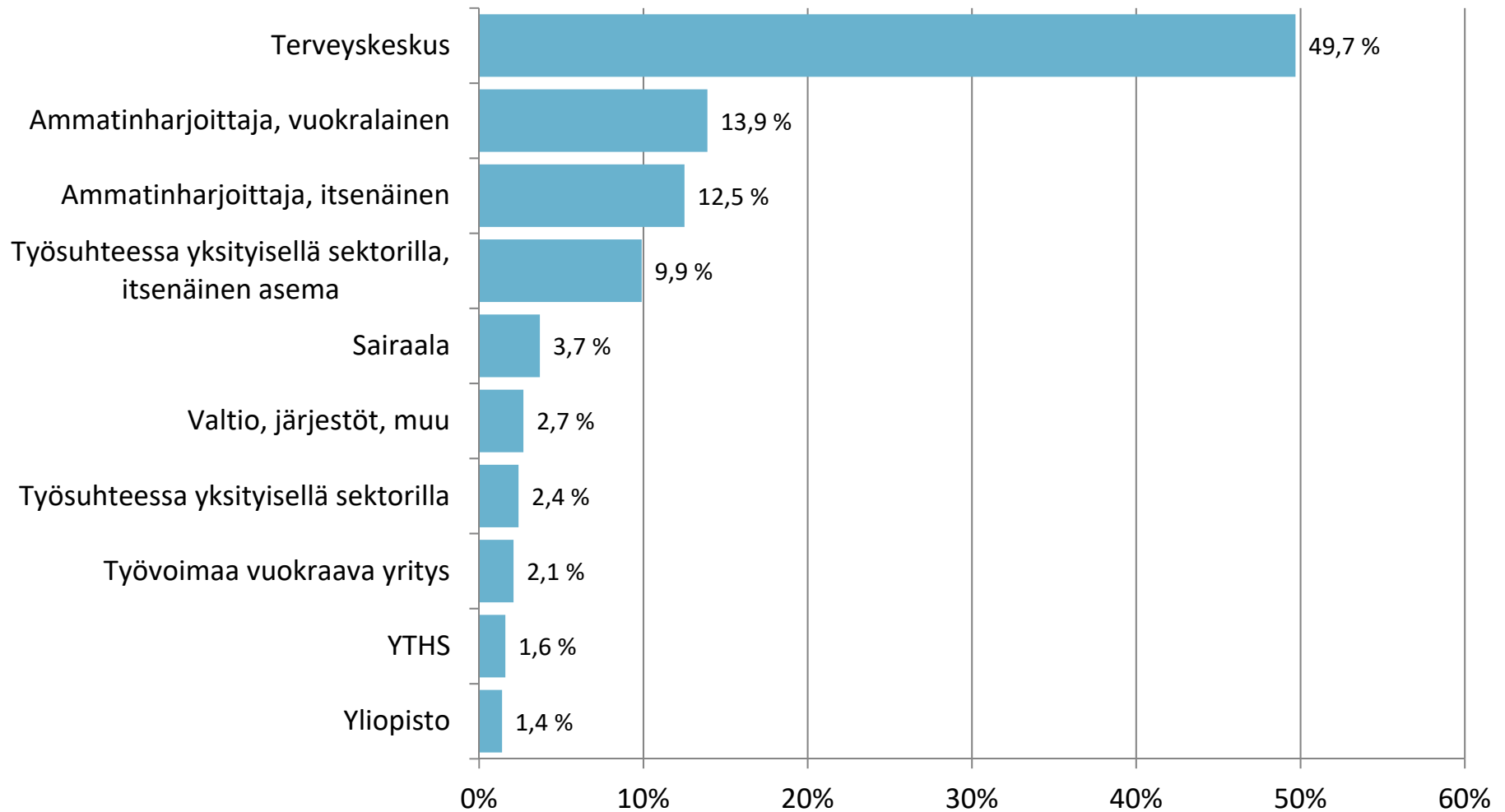
# Päätoimi



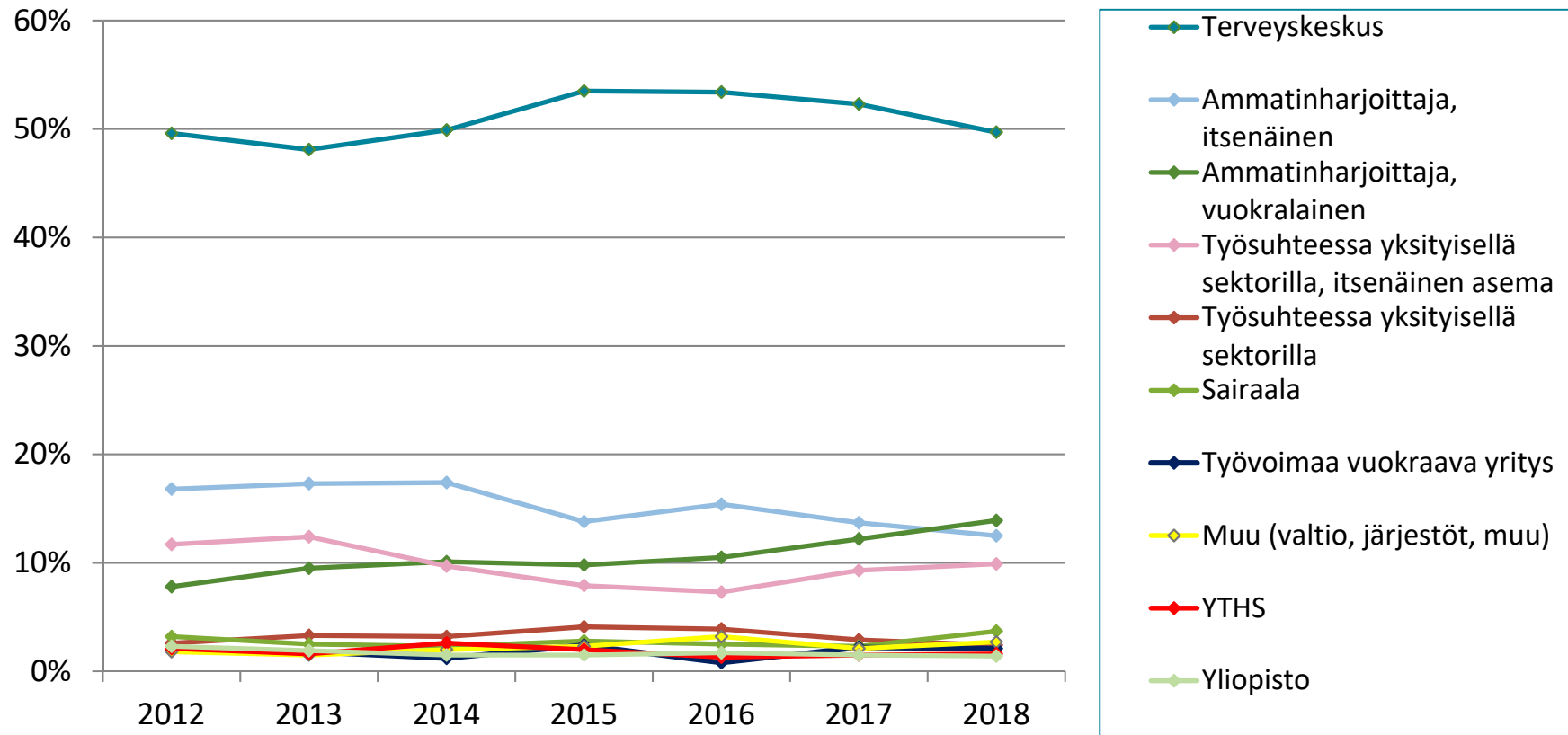
Suomen Hammaslääkäriliitto  
Finlands Tandläkarförbund



# Päätoimi



# Päätoimet 2012-2018

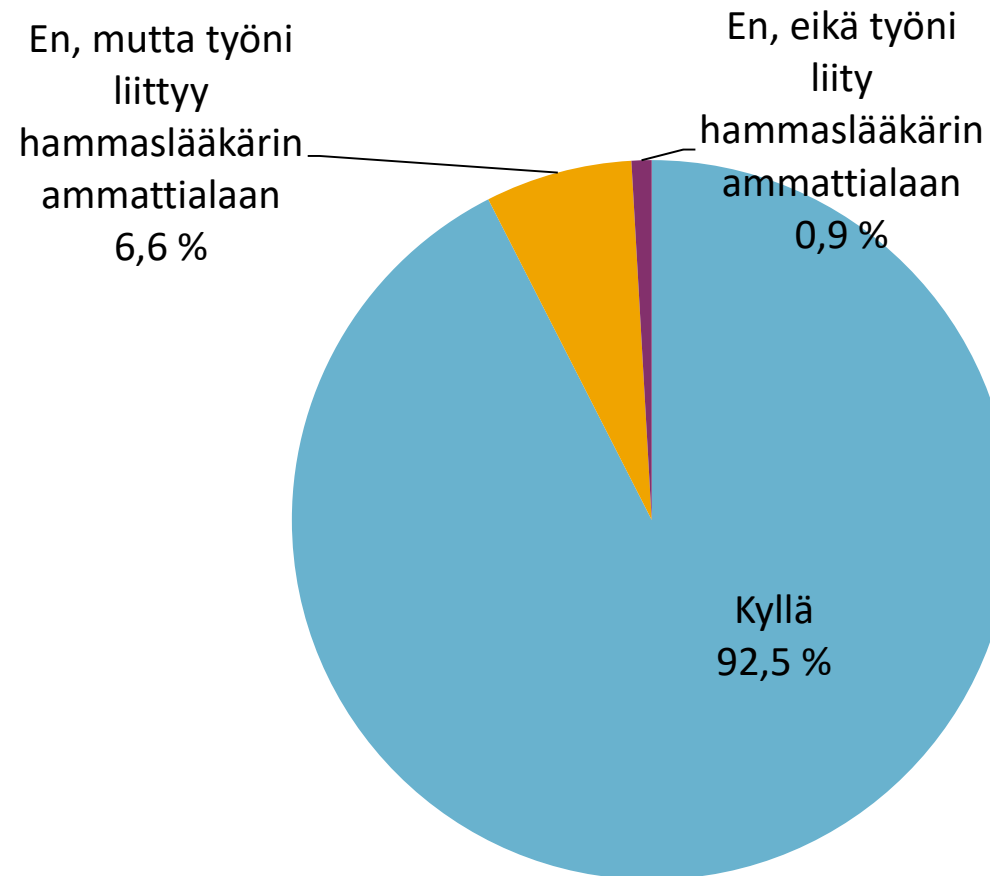




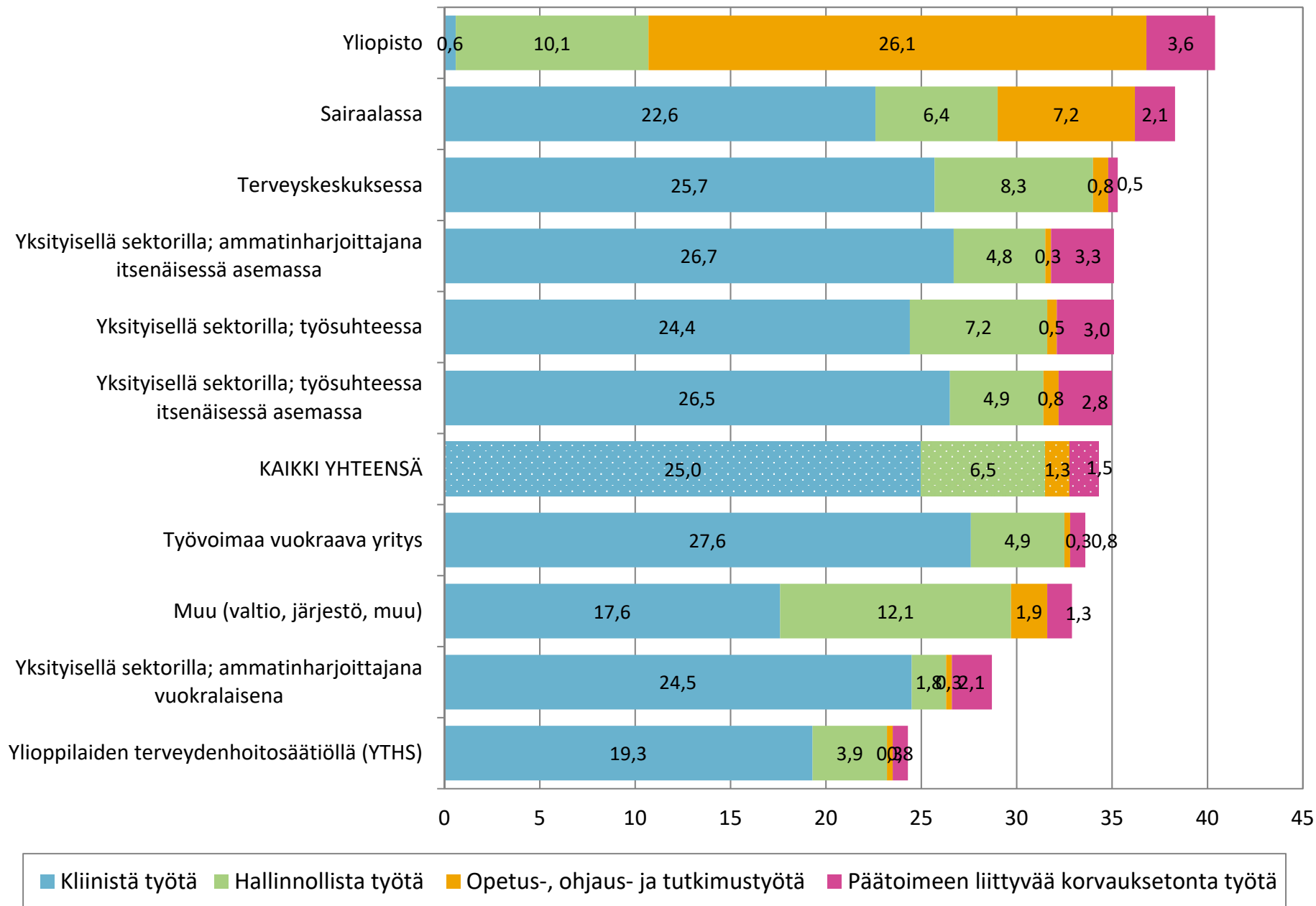
## Kuinka monta vuotta on työskennellyt päätoimessa ja alle 35-vuotiaiden osuus eri päätoimissa

	Keskiarvo	Mediaani	Alle 35 v. (%)	N
Terveyskeskus	14,9	12	23	624
Sairaala	7,2	4	21	47
Työvoimaa vuokraava yritys	6,6	3	33	27
Yliopisto	8	5,5	6	18
YTHS	10,3	10	20	20
Ammatinharjoittaja, itsenäinen	22,6	24	6	156
Ammatinharjoittaja, vuokralainen	12,7	8	17	175
Työsuhteessa yksityisellä sektorilla, itsenäinen asema	17,9	19	9	125
Työsuhteessa yksityisellä sektorilla	10,3	3	40	31
Muu (valtio, järjestöt, muu)	14	11	15	33
<b>KAIKKI</b>	<b>15,1</b>	<b>12</b>	<b>19</b>	<b>1259</b>

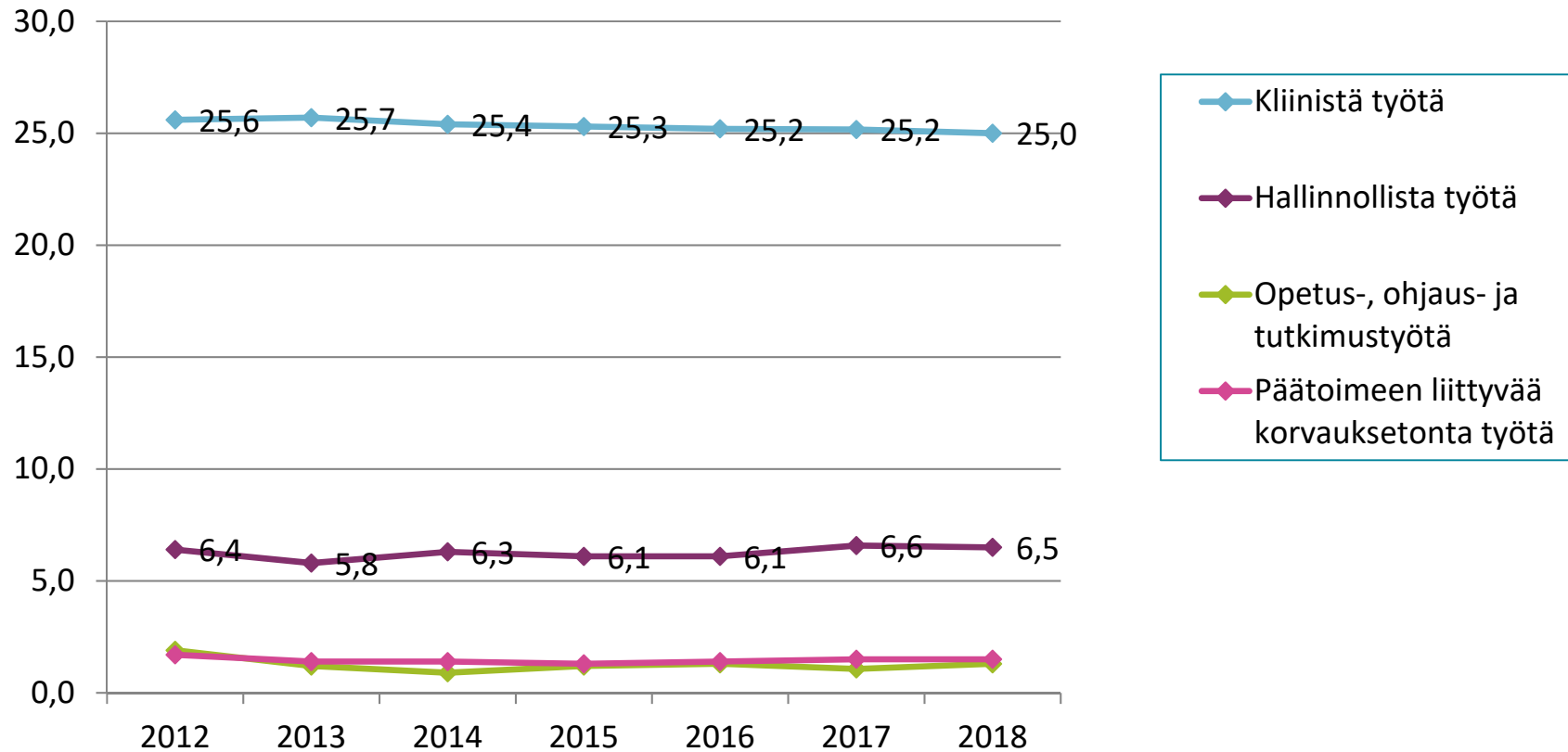
# Teetkö päätoimessa hammaslääkärin kliinistä työtä



# Miten paljon teit työtä keskimäärin tunteja viikossa päätoimessasi maaliskuussa 2018? Keskiarvot.

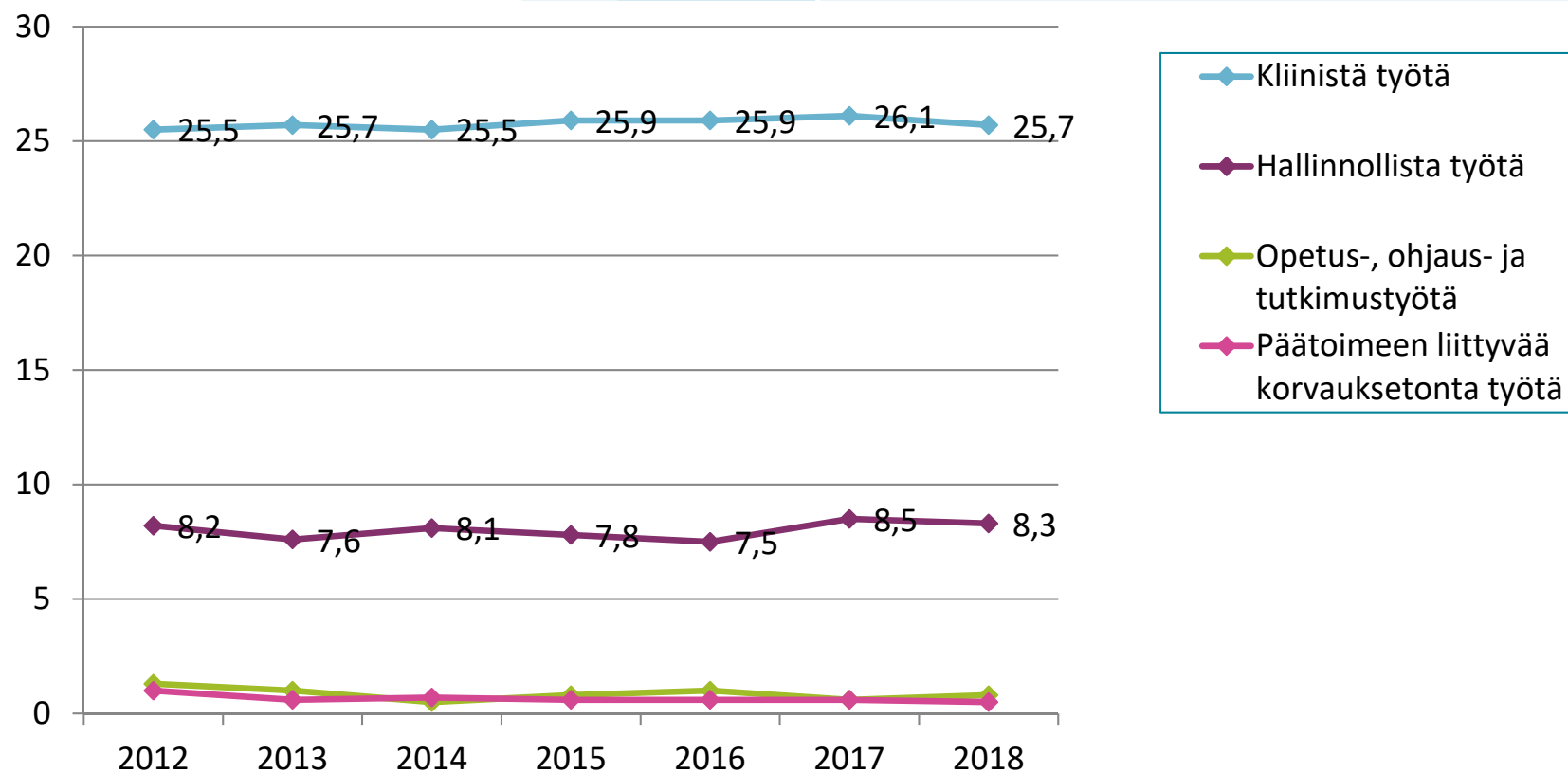


## Miten paljon teit työtä keskimäärin tunteja viikossa päätoimessasi maaliskuussa? Työaikamuotojen keskiarvot 2012-2018.

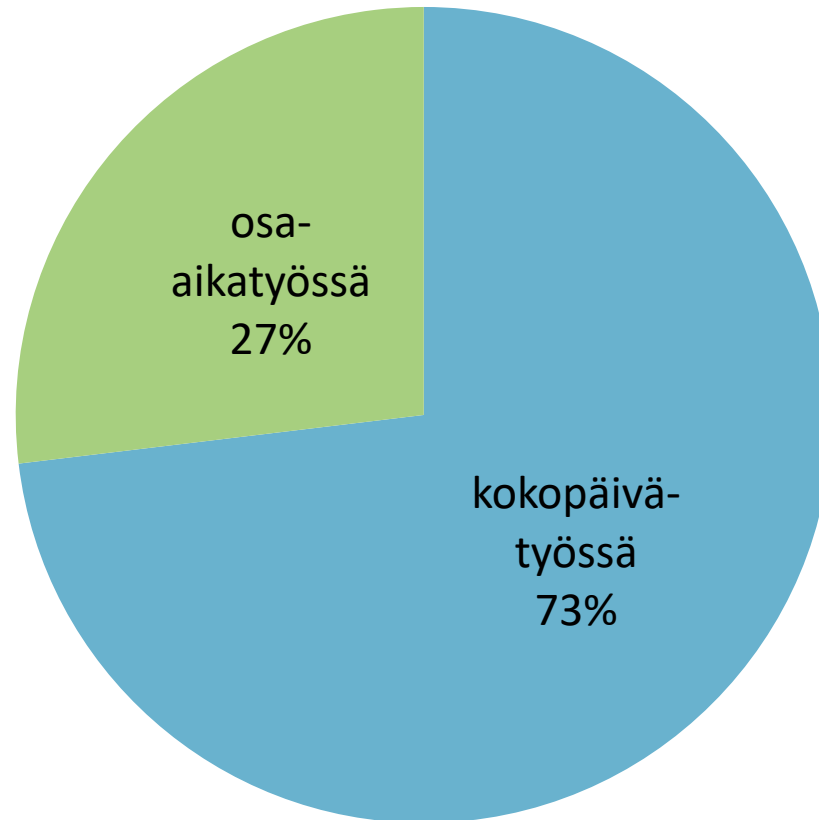


## Miten paljon teit työtä keskimäärin tunteja viikossa päätoimessasi maaliskuussa? Keskiarvot 2012-2018.

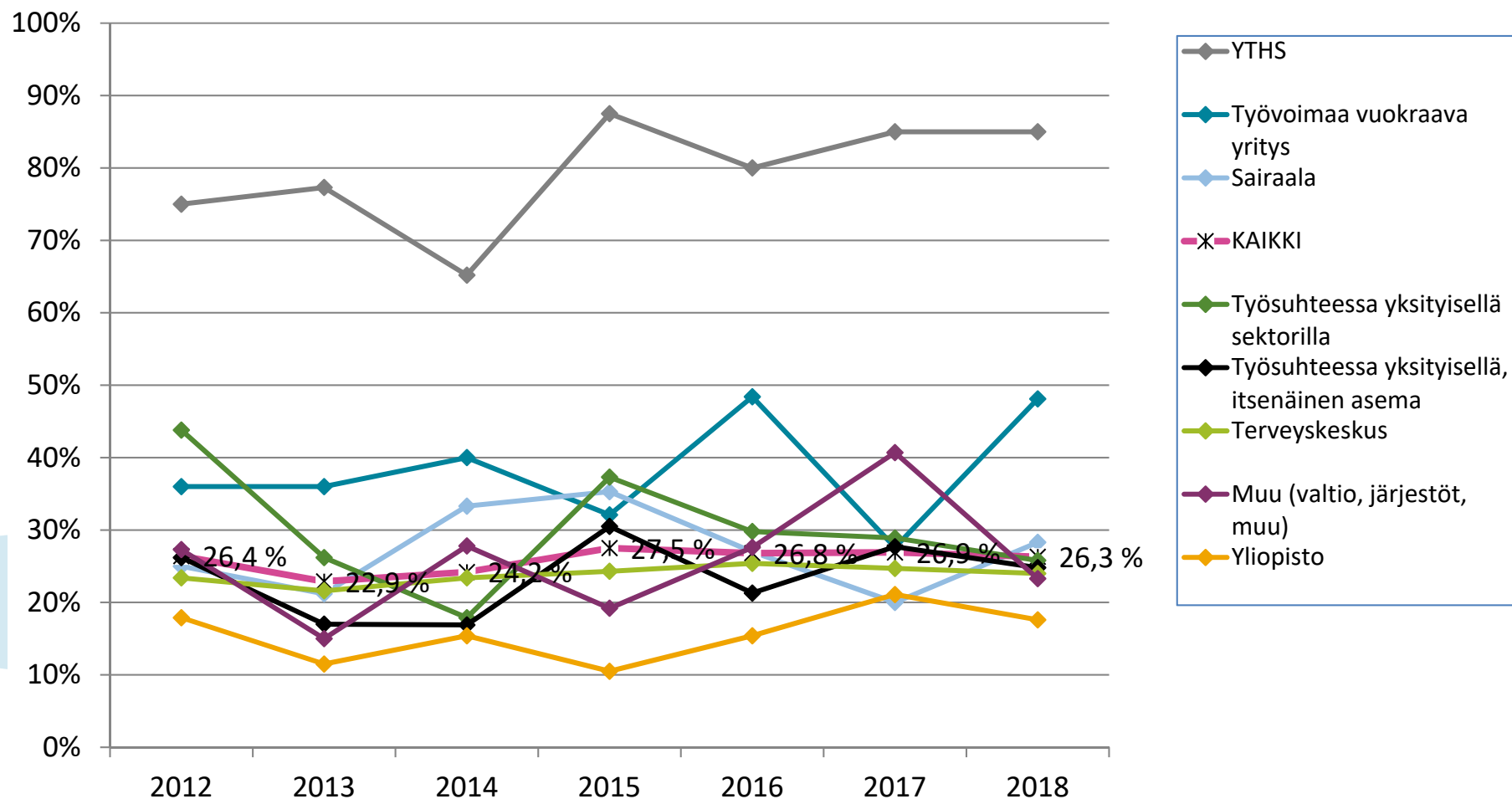
### TERVEYSKESKUKSET



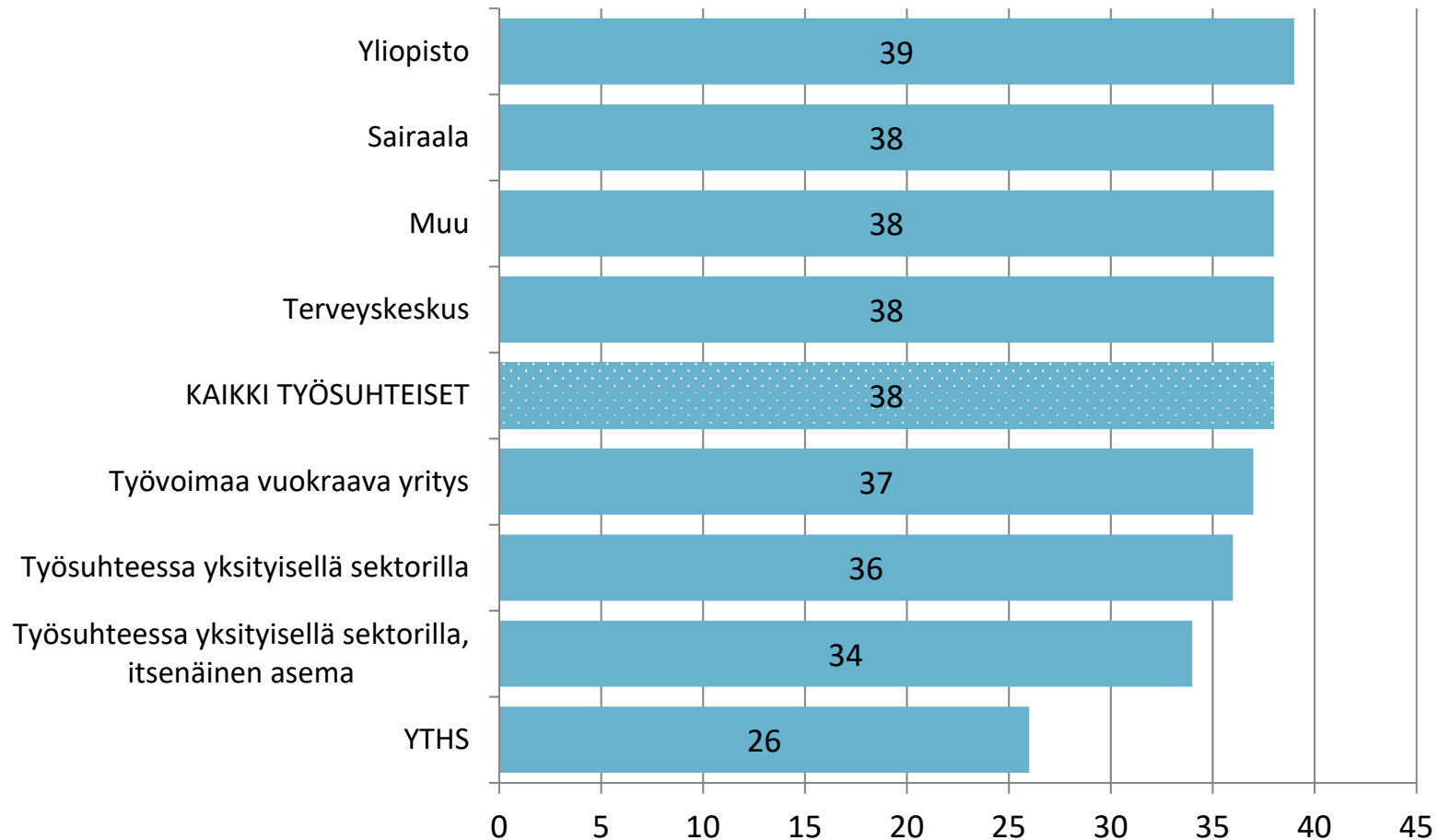
# Oletko päätoimissasi...



## Onko päätoimi osa-aikatyötä (oma arvio), kyllä-vastaukset (%)



## Itsensä kokoaikaisiksi määritelleiden korvatut työtunnit (mediaani) päätoimessa yhteensä maaliskuussa 2017





# Tulojen kysyminen

- Vuosina 2012–2014 työmarkkinatutkimuksessa palkkatuloa saavilta hammaslääkäreiltä kysyttiin erikseen palkan perusosaa, henkilökohtaista osaa (lisiä), mahdollisia toimenpidepalkkioita, mahdollisten luontoisetujen verotusarvoa ja näiden summaa eli ansioita yhteensä ns. säännölliseltä työajalta/päiväajalta
  - Lisäksi kysyttiin mahd. tulovähennyksistä, so. oliko palkka tavanomaista pienempi palkattoman (virka)vapaan takia ja nämä eurot lisättiin lopulliseen palkkamuuttuun
- Vuodesta 2015 lähtien on kysytty vain yhtä lukua
  - **”(Paljonko oli) maaliskuussa [2018] päätoimesta palkkatulona (brutto) saamasi kokonaisansiot (€/kk)?”**
- Ammatinharjoittajilta kysyttiin totuttuun tapaan edellisvuoden vuosituloja



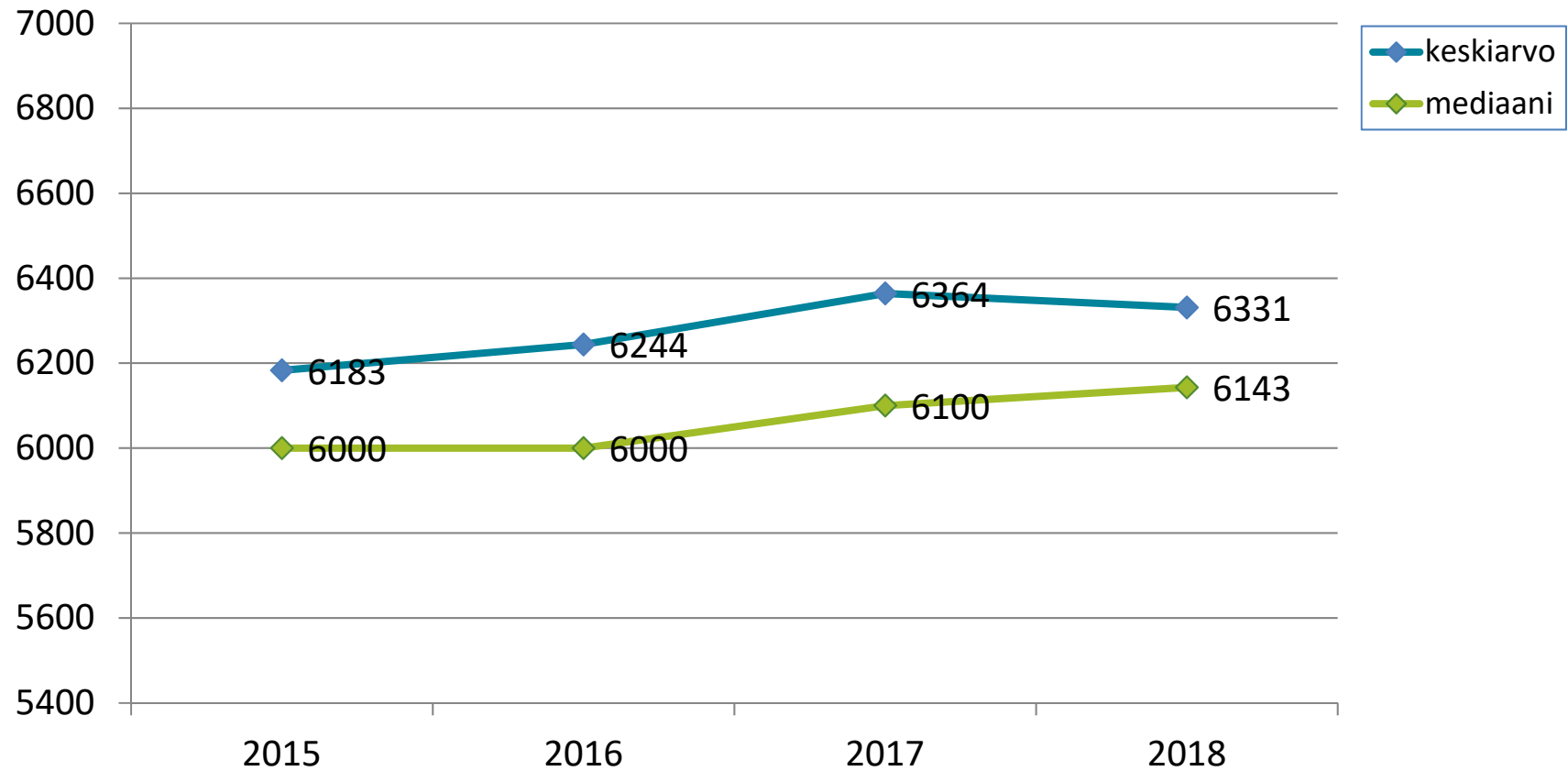
# Hammaslääkärien kuukausipalkka 3/2018 (kokoaikaiset)

	%	Keskiarvo	F10	F25	F50	F75	F90
Yhteensä (n=676)	100	6 331	4 200	5 300	6 143	7 100	8 200
<b>Työpaikka</b>							
Terveyskeskukset	70	6 130	4 714	5 385	6 090	6 900	7 600
Sairaala	5	6 083	3 800	4 500	6 400	7 300	7 500
Työvoimaa vuokraava yritys	2	7 657	5 700	6 500	6 922	8 000	10 050
Yliopisto	2	5 904	4 070	4 236	5 400	7 000	9 000
Työsuhteessa yksityisellä sektorilla, itsenäinen asema	14	7 120	3 300	4 800	6 350	8 500	10 800
Työsuhteessa yksityisellä sektorilla	3	6 967	3 000	3 500	6 600	8 500	13 500
Valtio, järjestöt, muu	3	6 503	4 500	5 840	5 200	7 500	8 500
<b>Erikoisosaaminen</b>							
HLL	57	6 128	4 100	5 200	6 000	6 700	7 927
Erikoisalaan perehtynyt HLL	27	6 354	4 000	5 300	6 000	7 250	8 400
EHL	16	7 040	4 800	6 000	6 845	7 530	9 000
<b>Onko muita hammaslääkäreitä alaisina</b>							
Ei	78	6 043	4 000	5 100	6 000	6 700	7 850
Kyllä	22	7 292	5 500	6 142	7 000	7 800	8 795

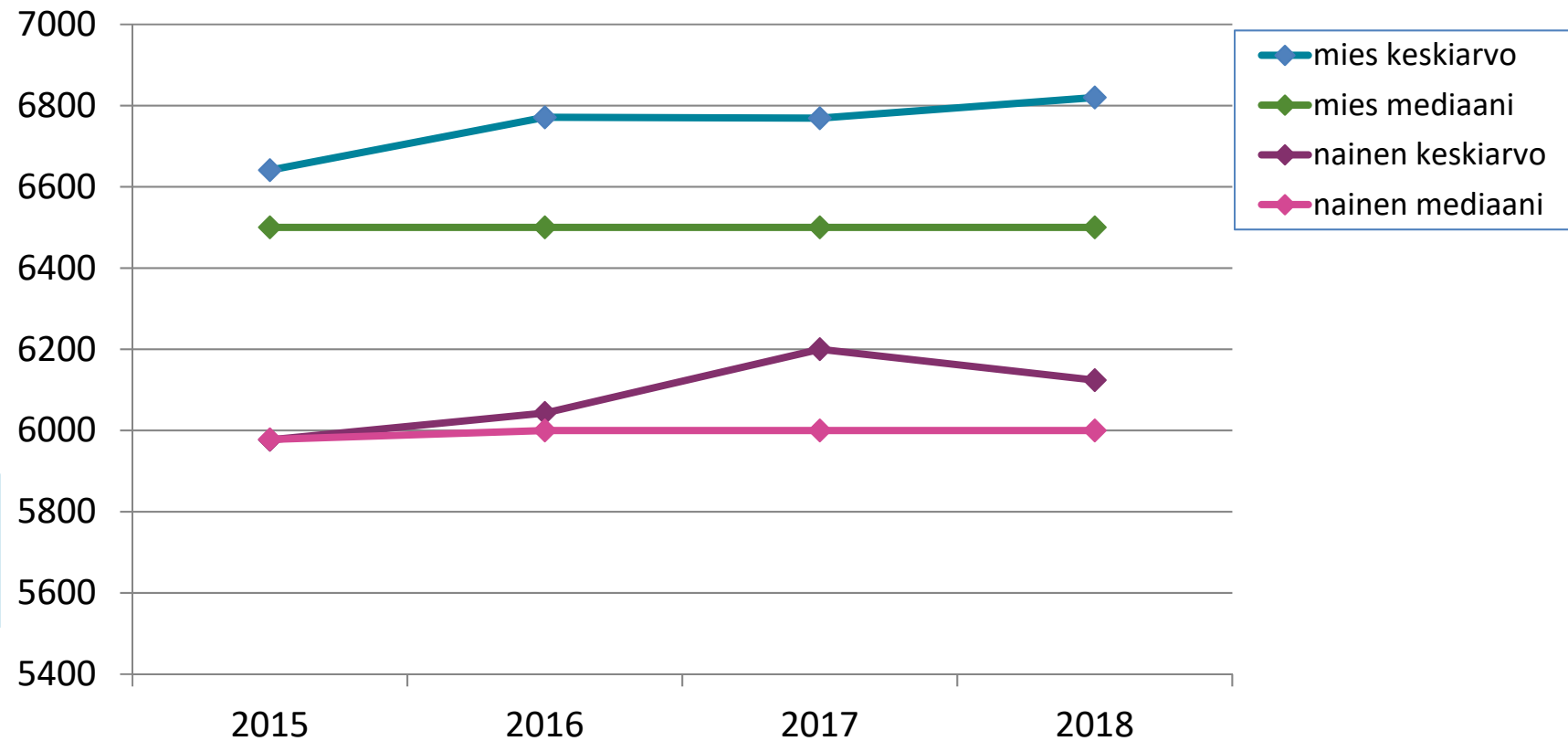
# Hammaslääkärien kuukausipalkka 3/2018 (kokoaikaiset)

	%	Keskiarvo	F10	F25	F50	F75	F90
Yhteensä (n=676)	100	6 331	4 200	5 300	6 143	7 100	8 200
<b>Sukupuoli</b>							
Mies	28	6 820	4 050	5 500	6 500	7 500	8 748
Nainen	72	6 124	4 227	5 222	6 000	6 966	7 802
<b>Ikä</b>							
Alle 35	23	5658	3800	4900	5500	6100	7250
35 - 50 vuotta	23	6439	4201	5200	6070	7000	7900
Yli 50 vuotta	55	6579	4744	5700	6500	7400	8500
<b>Työsuhde</b>							
Vakituinen	90	6 474	4 500	5 500	6 200	7 191	8 400
Määräaikainen	10	5 083	3 783	4 100	5 050	5 800	7 000
<b>Erva-alue</b>							
HYKS	32	6 261	4 000	5 200	6 000	7 000	8 000
TYKS	15	6 243	4 100	5 300	6 000	7 270	8 200
TAYS	22	6 313	3 900	5 239	6 200	7 054	8 108
KYS	13	6 461	4 650	5 500	6 300	7 131	8 500
OYS	18	6 462	4 950	5 500	6 185	7 191	8 426

# Hammaslääkärien kuukausipalkka 3/2015 – 3/2018 (kokoaikaiset)



# Hammaslääkärien kuukausipalkka 3/2015 – 3/2018 (kokoaikaiset)



# Hammaslääkärien kuukausipalkka 3/2018

## TERVEYSKESKUKSET

	%	Keskipalkka	F10	F25	F50	F75	F90
Yhteensä (n=472)	100	6 130	4 714	5 385	6 090	6 900	7 600
<b>Onko alaisia</b>							
Ei	79	5 919	4 500	5 222	6 000	6 500	7 300
Kyllä	21	6 859	5 500	6 050	6 900	7 538	8 400
<b>Erikoisosaaminen</b>							
HLL	62	5 924	4 700	5 300	6 000	6 500	7 200
Erikoisalaan perehtynyt HLL	27	6 357	5 000	5 500	6 119	7 168	8 279
EHL	12	6 731	5 000	6 170	6 800	7 560	8 200
<b>Väestöpohja</b>							
Alle 10 000	14	6 554	5 330	5 990	6 400	7 258	8 400
10 000 – 19 999	13	6 495	5 300	5 600	6 300	7 200	8 000
20 000 – 39 999	17	6 167	4 700	5 500	6 155	7 051	7 688
40 000 – 100 000	22	6 297	5 000	5 500	6 200	7 000	7 900
Yli 100 000	34	5 727	4 227	50 073	5 843	6 500	7 000

## Palkanmuodostusta selittävä regressiomalli (kaikki työsuhteiset jotka tekivät töitä maaliskuussa)

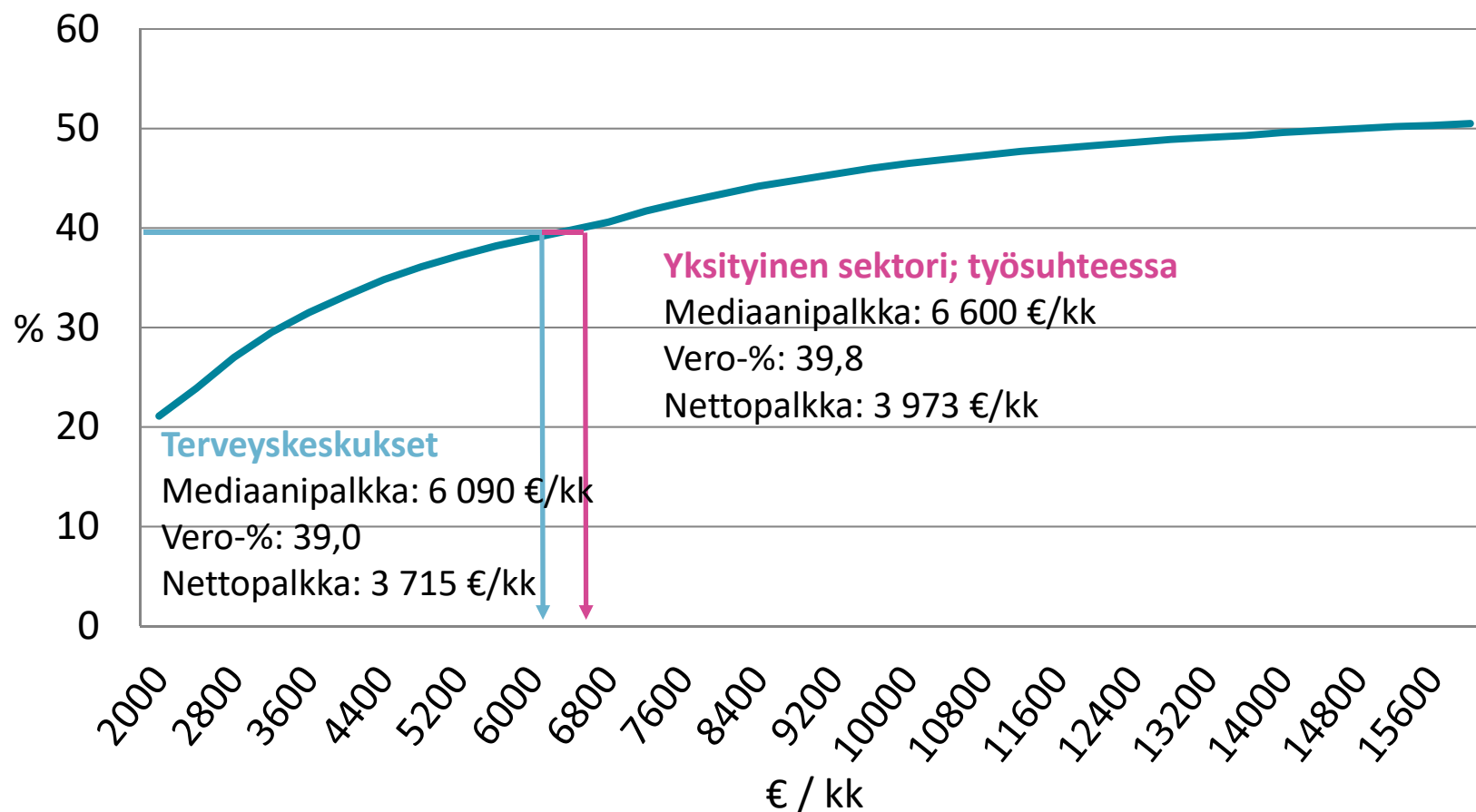
Selittävä muuttuja	B (regressiokerroin)	T	P-arvo
vakiotermi	7,899	126	< 0,001
<b>1a. Työtunnit yhteensä viikossa päätoimessa</b>	0,019	16,24	< 0,001
<b>1b. Kliinisen työn osuus työajasta</b>	0,001	2,499	0,013
<b>2. Työpaikka, vertailuluokka <u>terveyskeskus</u> (B=0)</b>			
- sairaala	-0,090	-1,947	0,052
- työvoimaa vuokraava yritys	0,211	3,506	0,001
- yliopisto	-0,236	-3,064	0,002
- YTHS	-0,152	-2,197	0,028
- valtio, järjestöt, muut	0,042	0,612	0,541
- työsuhteessa yksityisellä sektorilla, itsenäinen asema	0,040	1,293	0,196
- työsuhteessa yksityisellä sektorilla	0,074	1,279	0,201
<b>3. Määräaikainen työsuhde</b>	-0,241	-7,105	< 0,001
<b>4. On muita hammaslääkäreitä alaisena</b>	0,184	6,049	< 0,001
<b>5. Ikä alle 35 vuotta</b>	-0,056	-2,118	0,035
<b>6. Nainen</b>	-0,078	-3,392	0,001

SELITETTÄVÄ MUUTTUJA: Kuukausipalkan luonnollinen logaritmi; MALLIN SELITYSASTE: 39 %

# Veroprosentti eri palkkatasoilla 2018

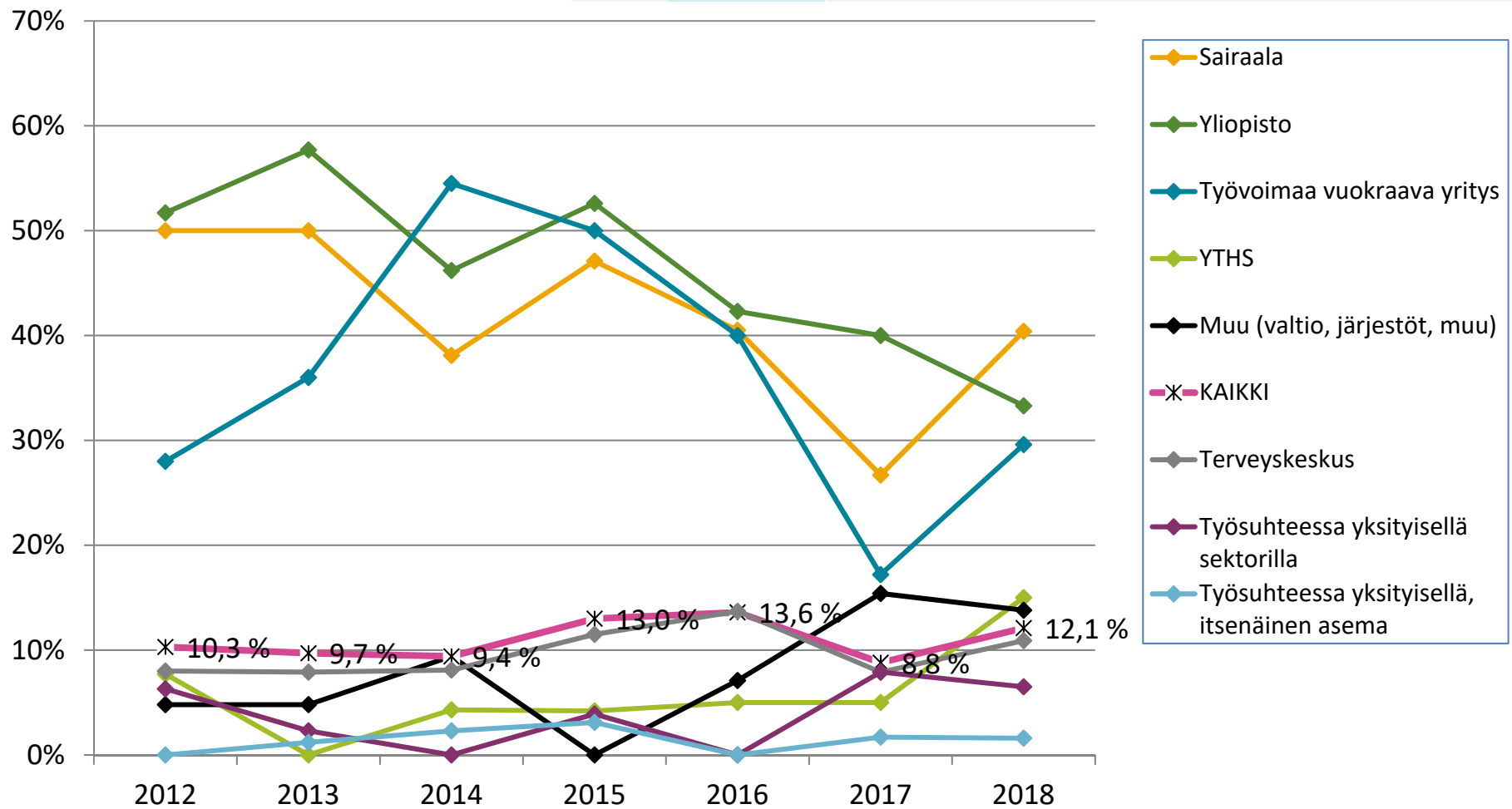
Esimerkkilaskelmien veroprosentit sisältävät Verohallinnon keräämät tuloverot (valtion tulovero, kunnallisvero, kirkollisvero, yleisradiovero, sairausvakuutuksen sairaanhoito- ja päivärahamaksut) sekä pakolliset palkasta pidätettävät veronluonteiset työeläke- ja työttömyysvakuutusmaksut.

(<https://www.veronmaksajat.fi/luvut/Laskelmat/Palkansaajan-veroprosentit/>)

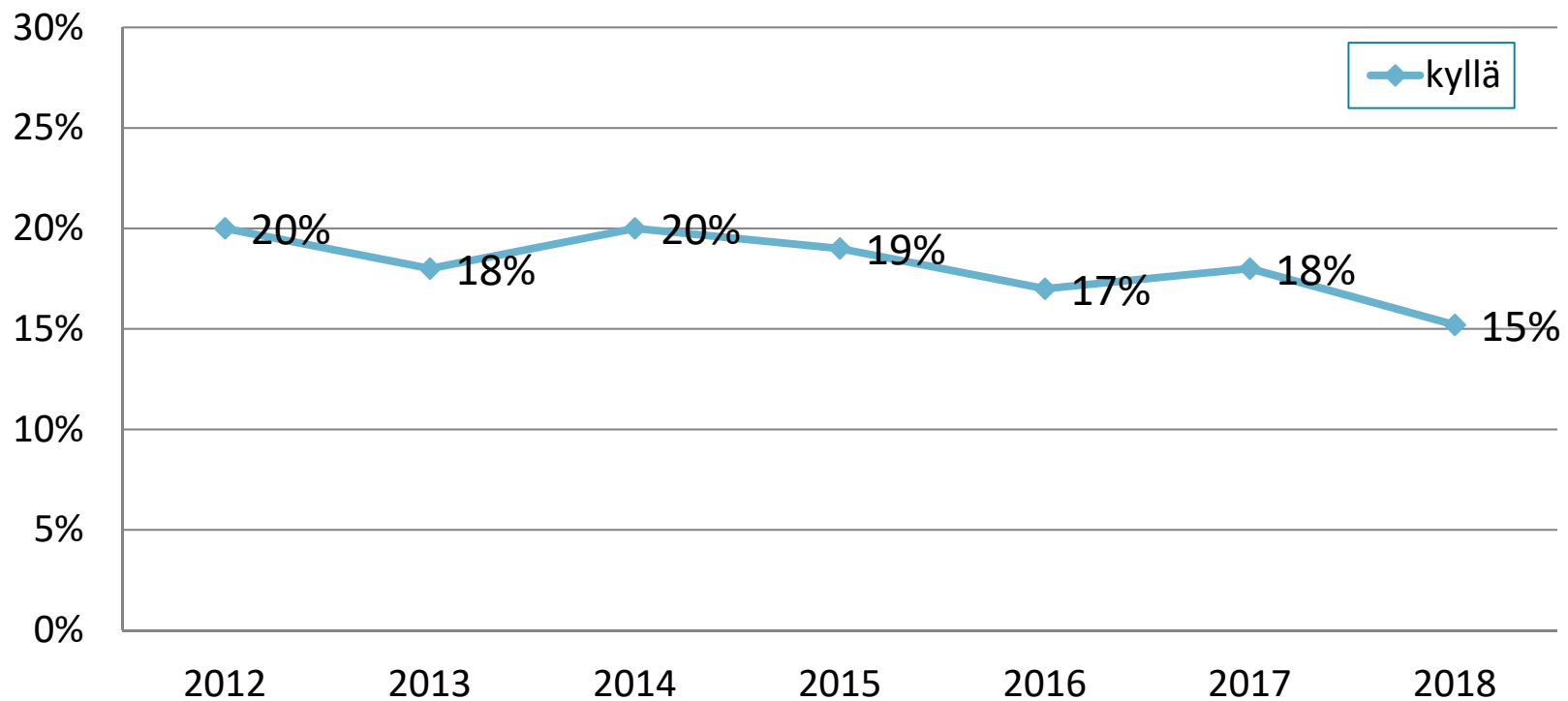




# Päätoimen työsuhteen luonne, määräaikaisten osuus (%)



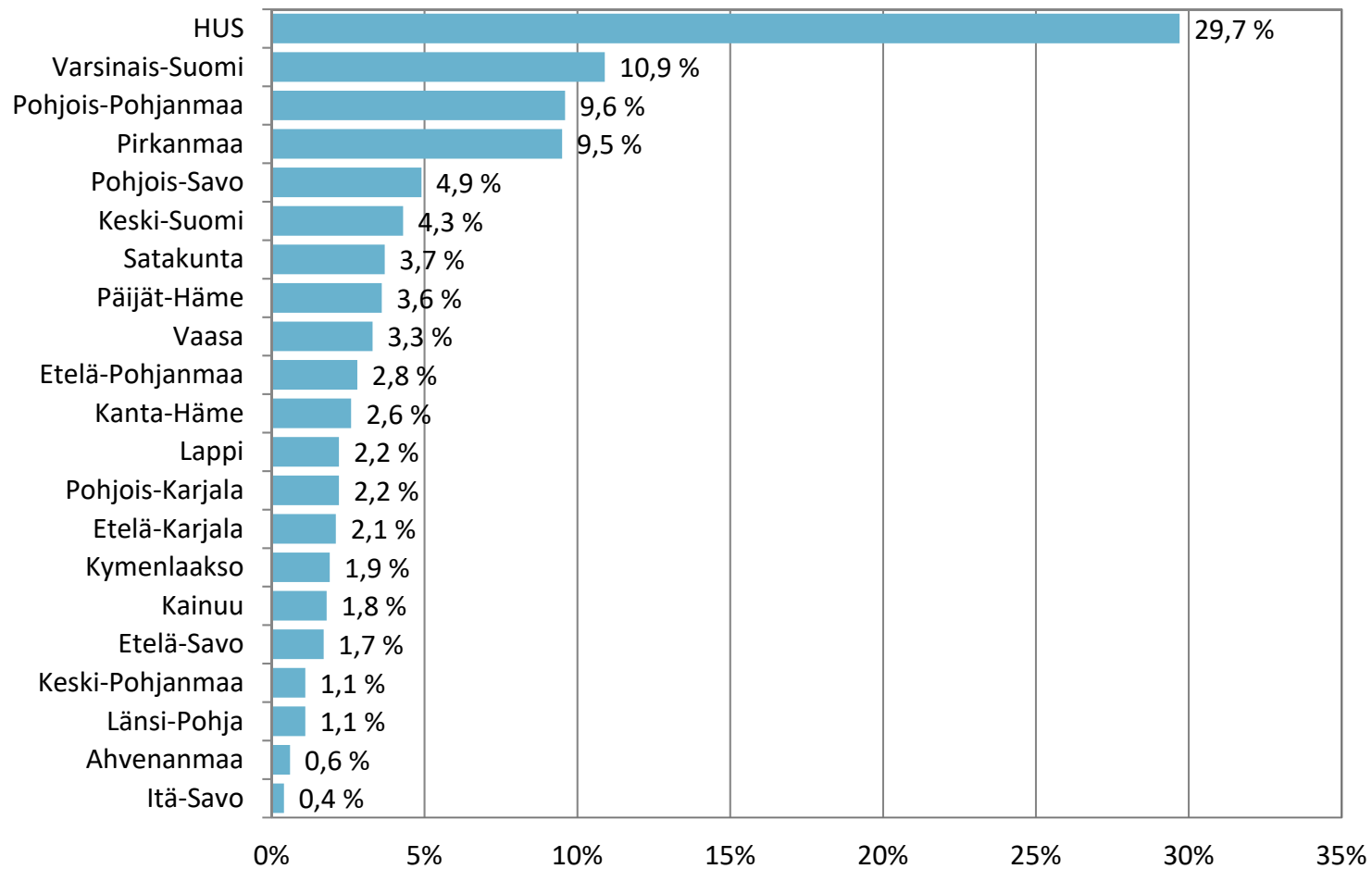
# Onko päätoimessa muita hammaslääkäreitä alaisena 2012–2018



Suomen Hammaslääkäriliitto  
Finlands Tandläkarförbund



# Minkä sairaanhoitopiirin alueella päätoimi sijaitsee (%)



# Täydennyskoulutus päätoimessa



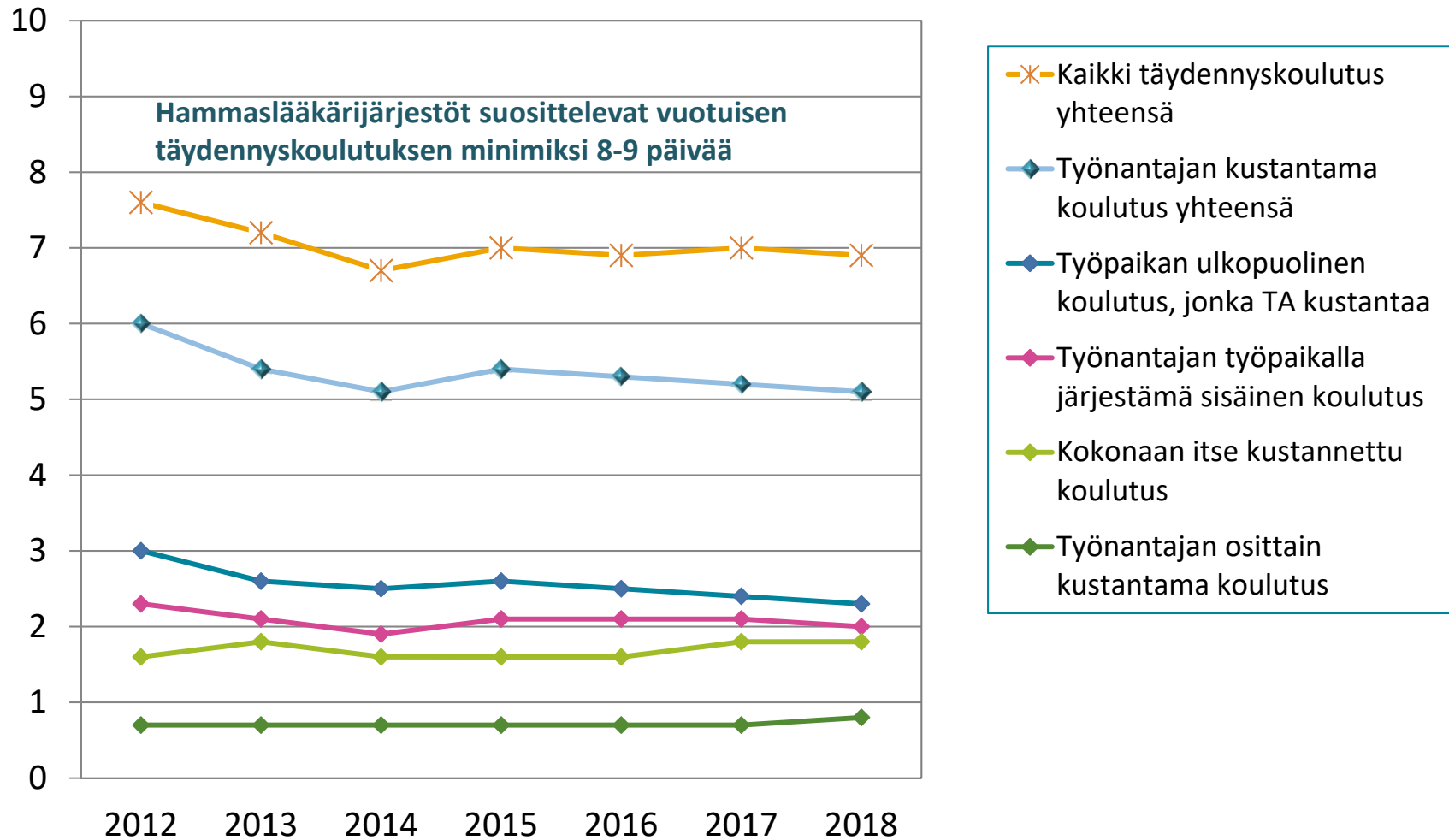
Suomen Hammaslääkäriliitto  
Finlands Tandläkarförbund



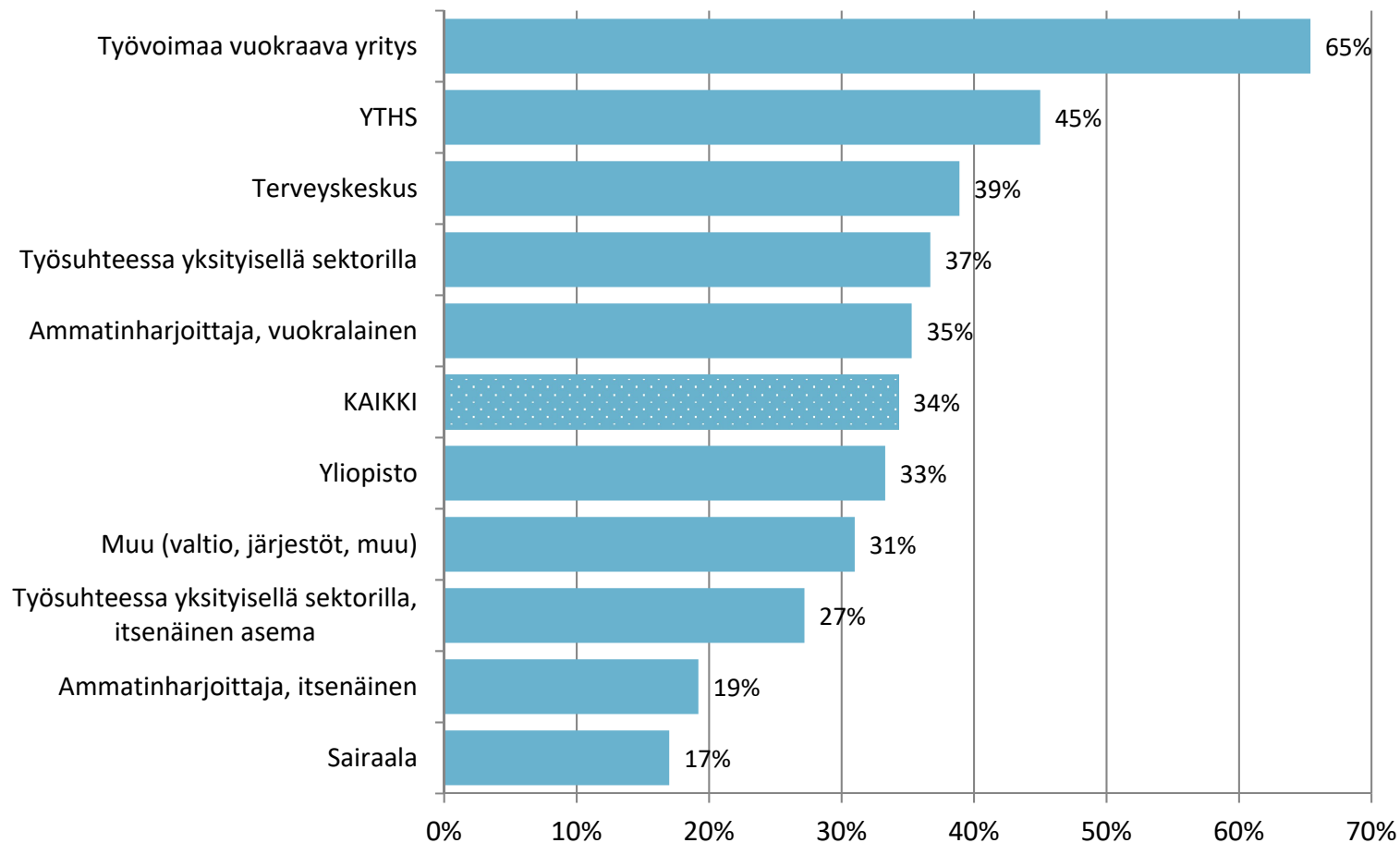
**Kuinka monena päivänä on osallistunut päätoimessaan kuluneen 12 kuukauden aikana ammatilliseen täydennyskoulutukseen? Keskiarvot.**

	Työnantajan työpaikalla järjestämä sisäinen koulutus	Työpaikan ulkopuolinen koulutus, jonka TA kustantaa	Työnantajan osittain kustantama koulutus	Kokonaan itse kustannettu koulutus
Terveyskeskus	2,5	2,7	0,9	0,9
Sairaala	2,5	4,6	2,2	1,5
Työvoimaa vuokraava yritys	1,4	1,5	0,5	0,9
Yliopisto	2,9	0,8	2,7	2,8
YTHS	2	2	1	1
Ammatinharjoittaja, itsenäinen	1,2	1,6	0,4	3,2
Ammatinharjoittaja, vuokralainen	1,1	0,5	0,5	3,8
Työsuhteessa yksityisellä sektorilla, itsenäinen asema	1,4	3,0	0,8	1,9
Työsuhteessa yksityisellä sektorilla	1,1	1,9	0,3	2,5
Muu (valtio, järjestöt, muu)	1,5	3,2	0,5	2,1
<b>KAIKKI YHTEENSÄ</b>	<b>2,0</b>	<b>2,3</b>	<b>0,8</b>	<b>1,8</b>

# Täydennyskoulutuspäivien keskiarvot 2012-2017



## Liian vähän täydennyskoulutusta kuluneen 12 kk aikana omasta mielestään saaneiden osuudet päätoimen mukaan



# Sivutyöt

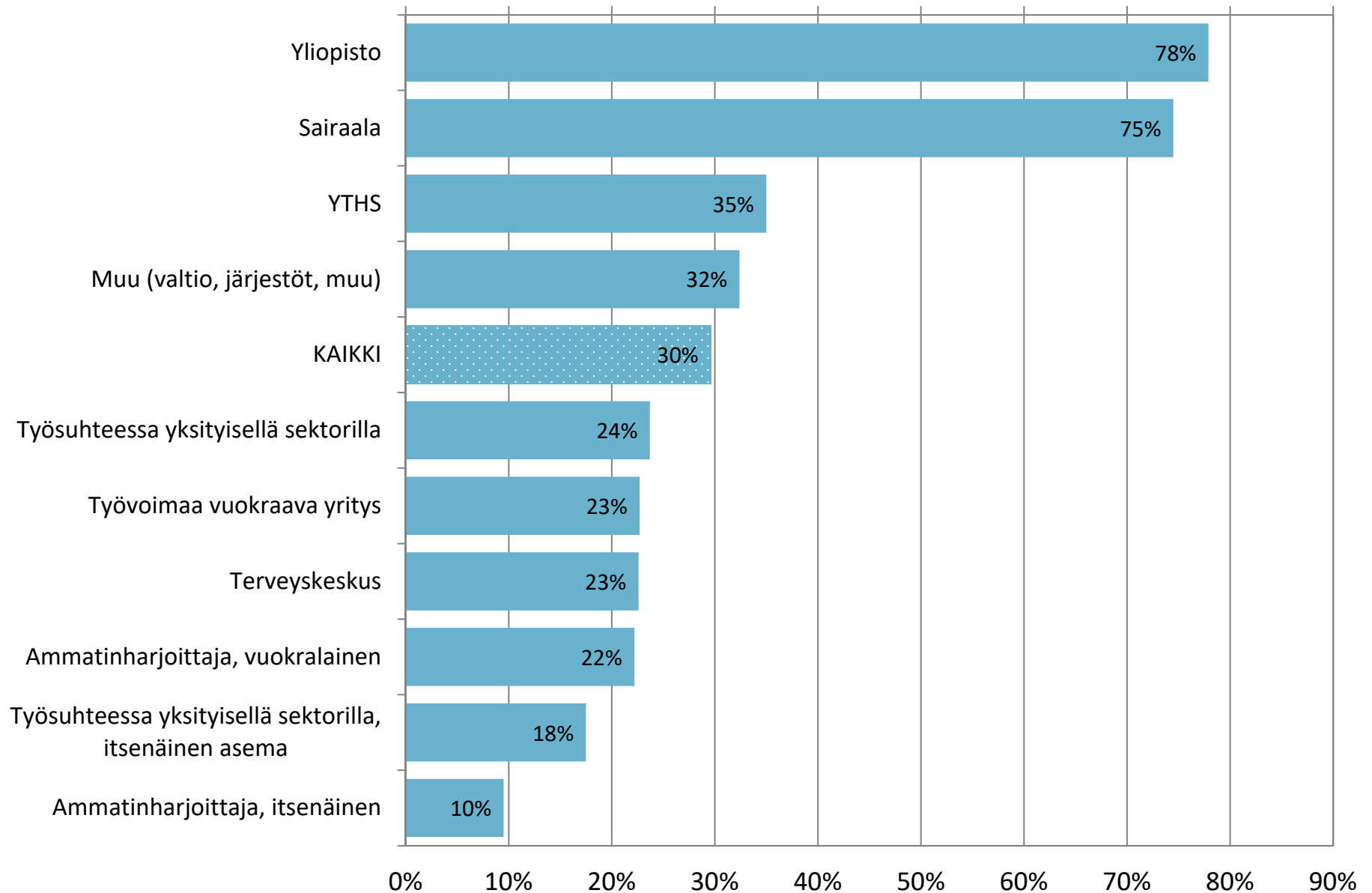


Suomen Hammaslääkäriliitto  
Finlands Tandläkarförbund

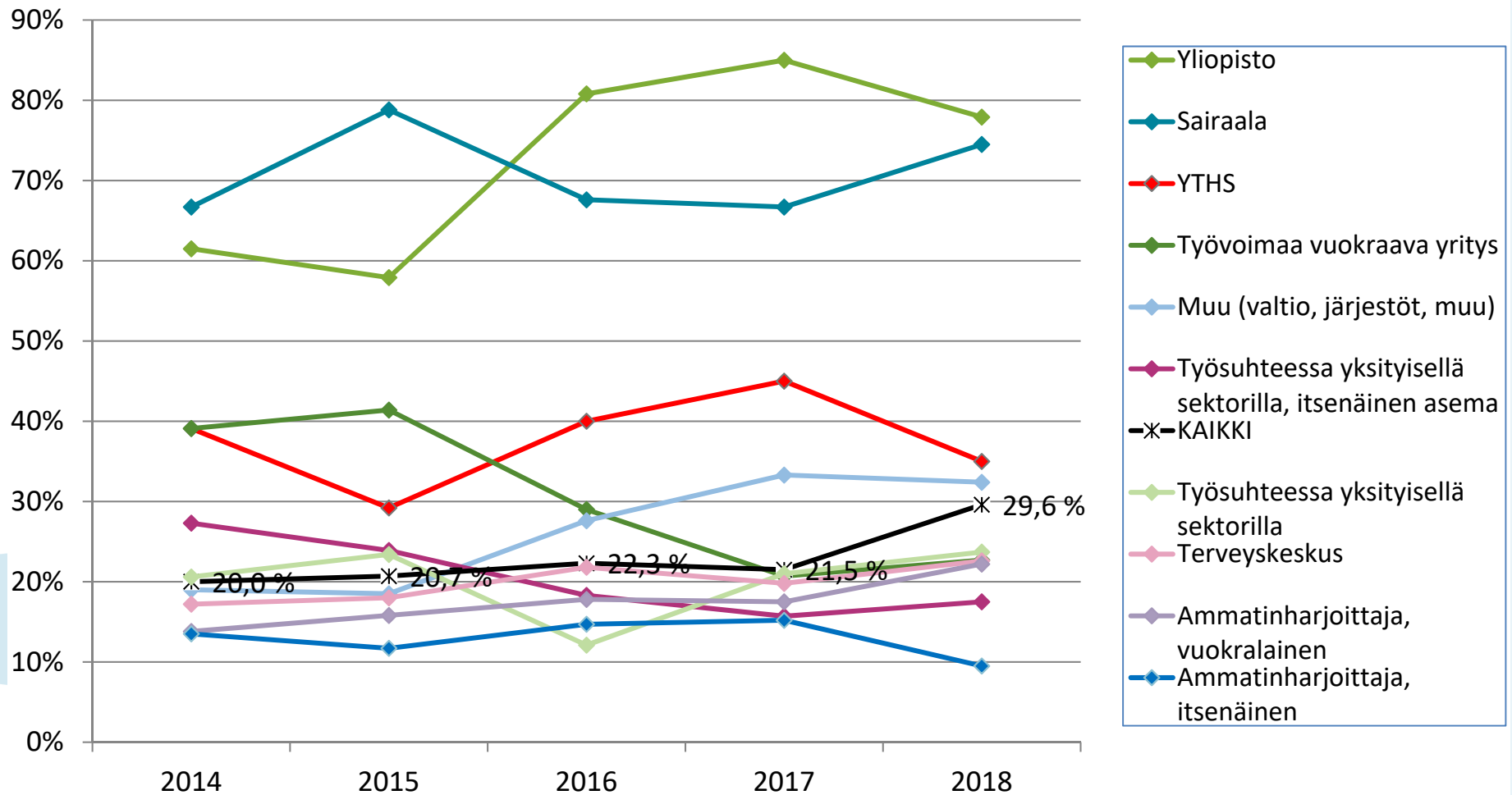




# Sivutyötä tekevien osuus



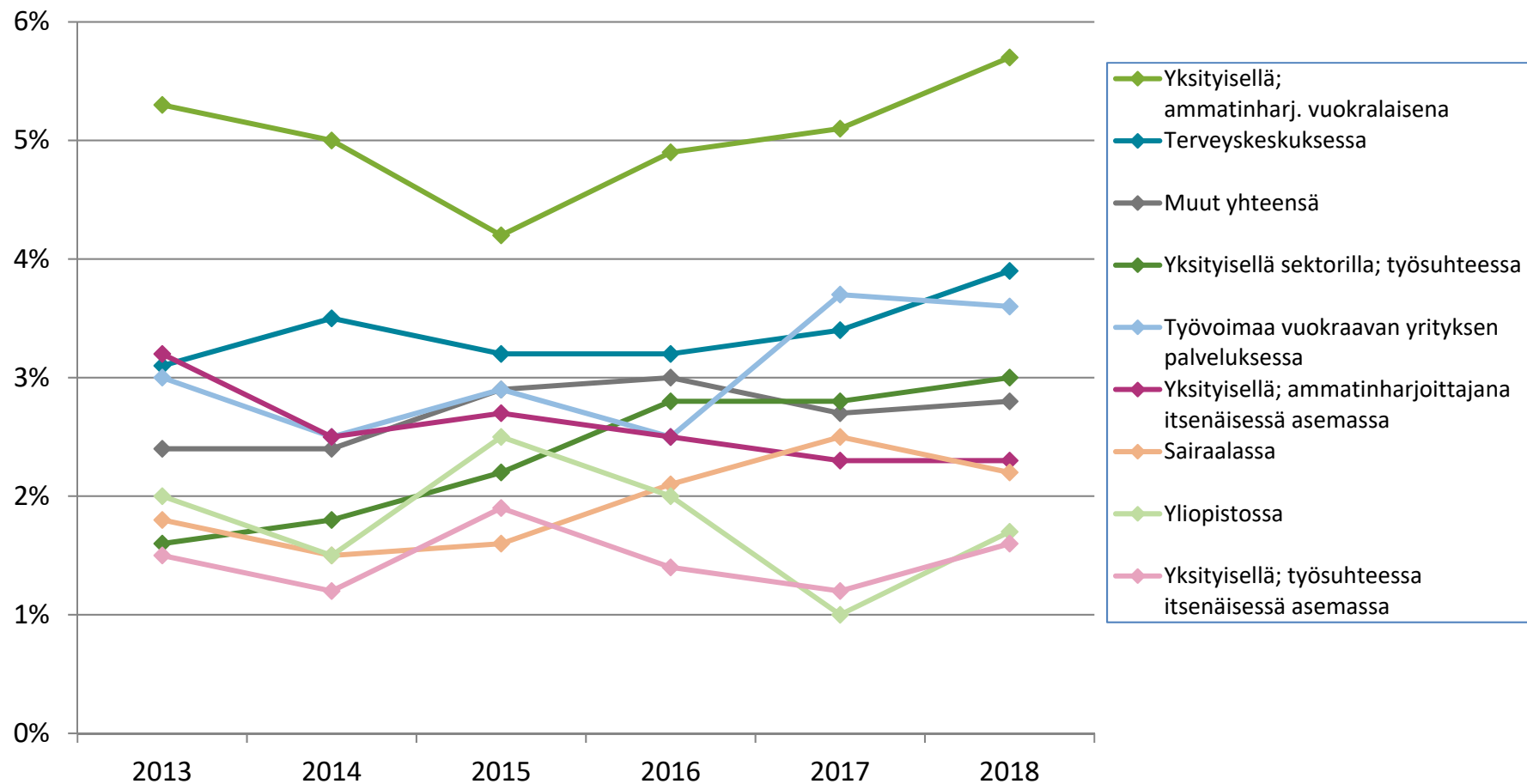
# Sivutyötä tekevien osuus



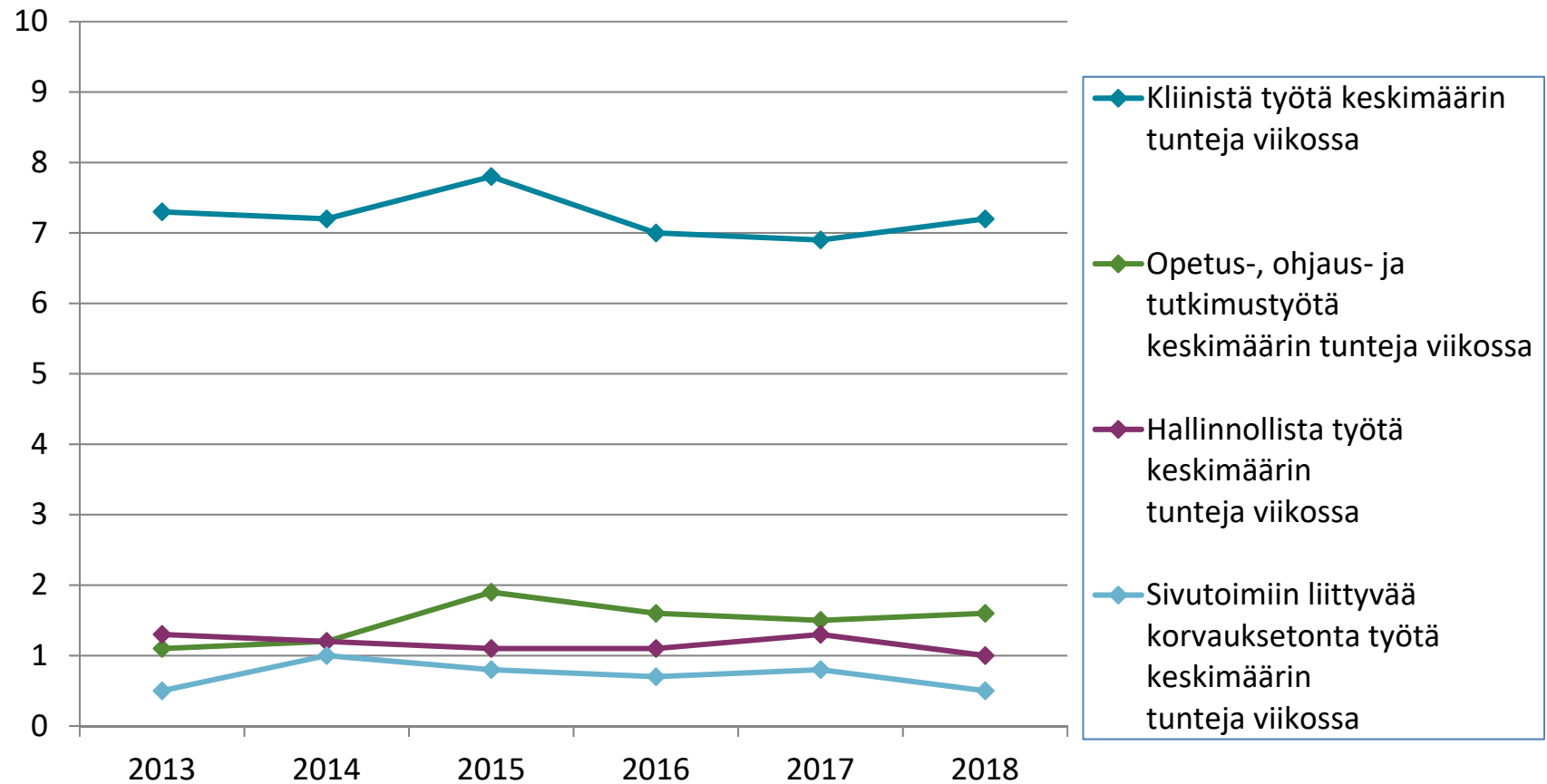
Suomen Hammaslääkäriliitto  
Finlands Tandläkarförbund



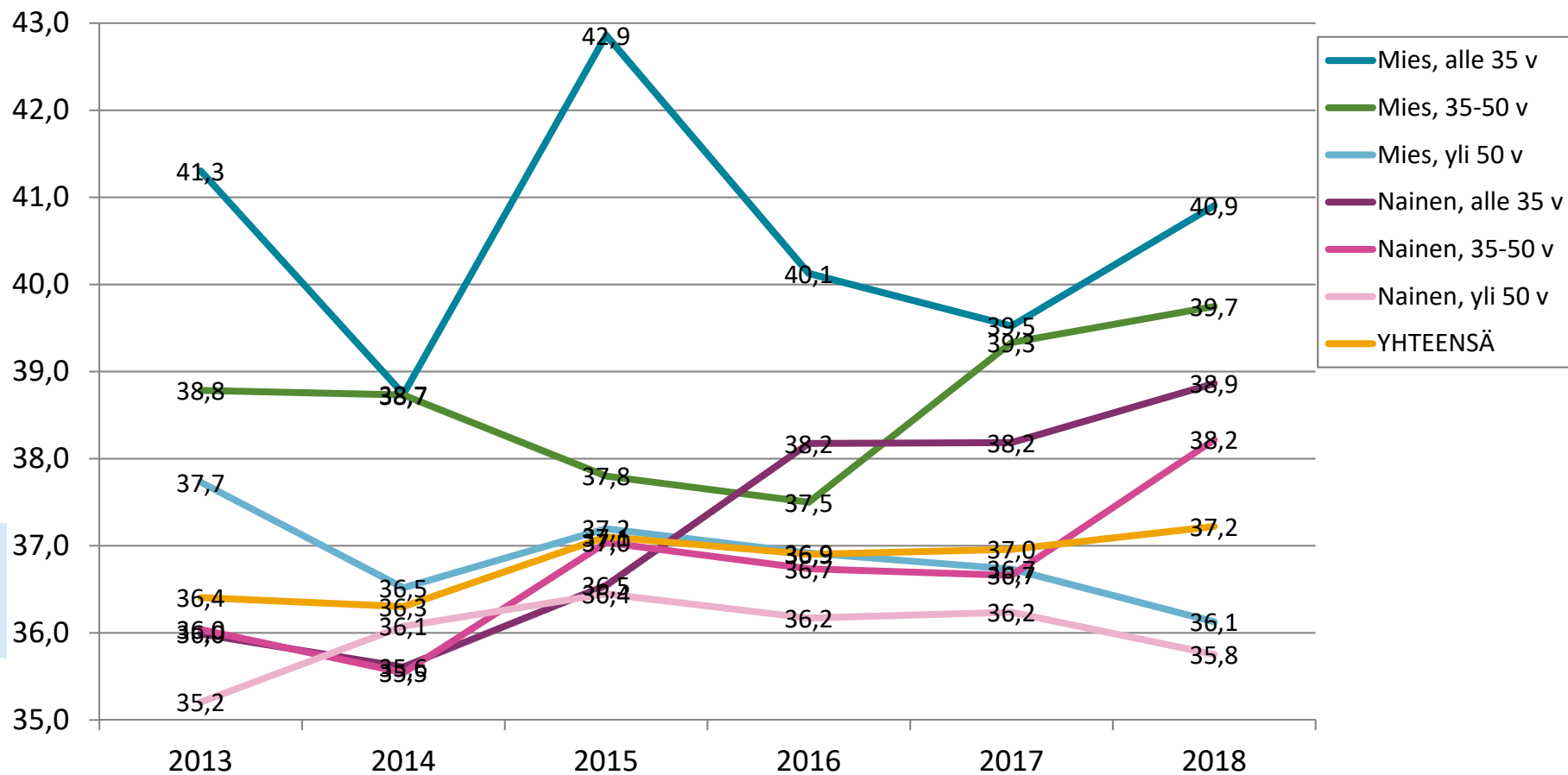
# Yleisimmät sivutyöpaikat



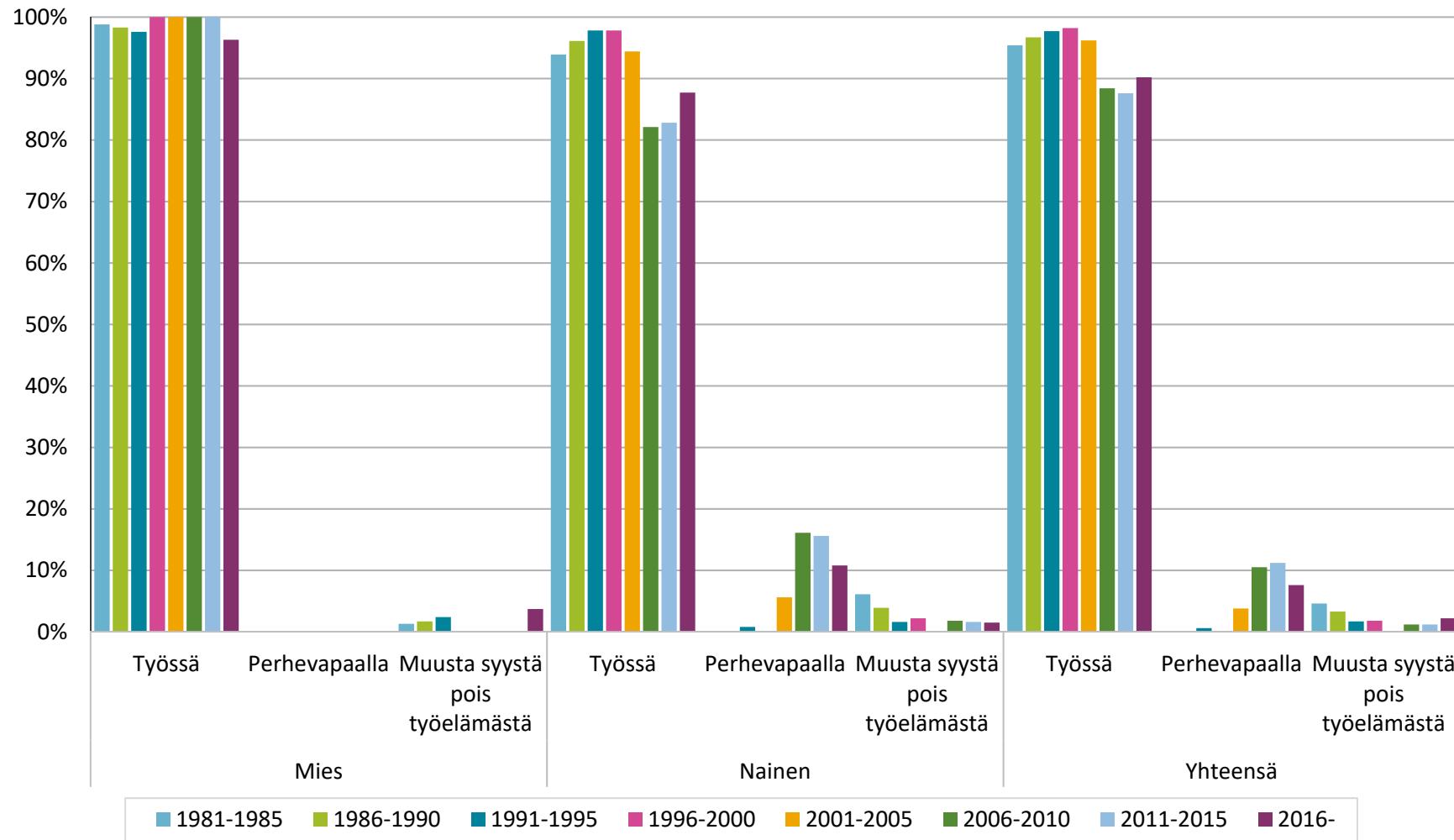
# Miten paljon teki työtä keskimäärin viikossa sivutoimissa yhteensä



# Tunnit keskimäärin viikossa pää- ja sivutoimissa yhteensä iän mukaan



# Tilanteesi maaliskuussa 2018 hammaslääkärin perustutkinnon suorittamisvuoden ja sukupuolen mukaan



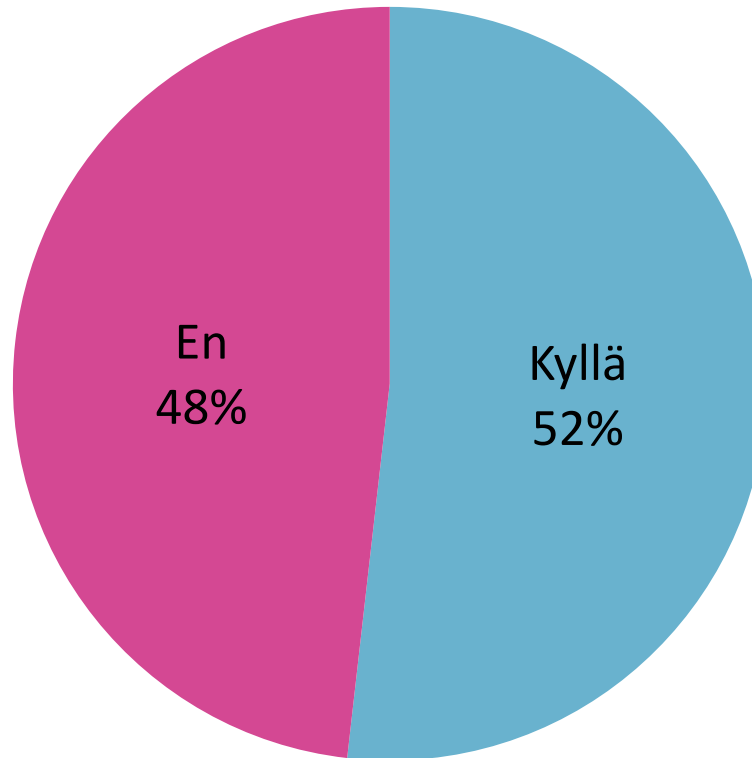
# Terveyskeskusten hoitojärjestelyt



Suomen Hammaslääkäriliitto  
Finlands Tandläkarförbund

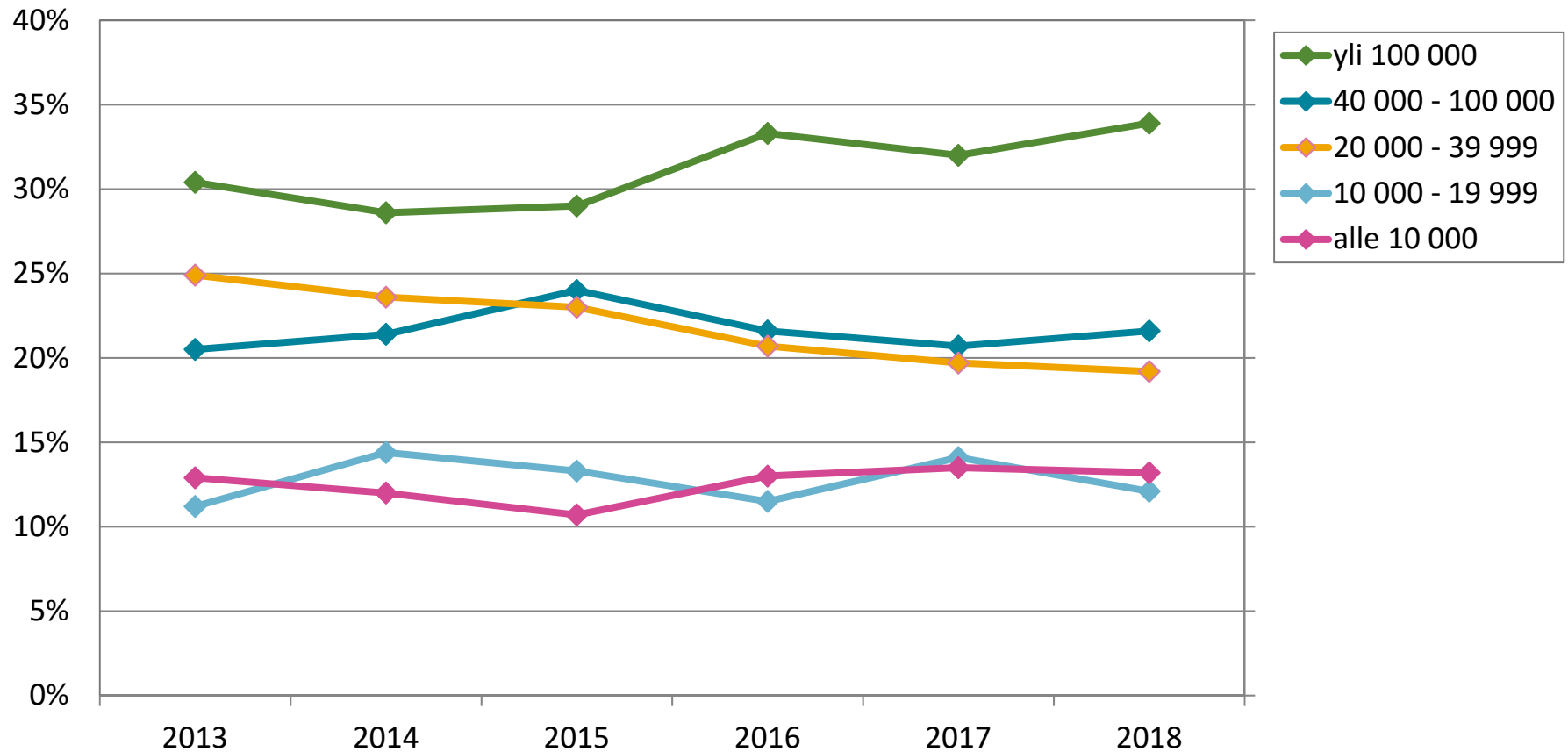


# Oletko pää- tai sivutoimisesti töissä terveyskeskuksessa





# Hammaslääkärityövoiman jakautuminen erisuuruisten väestöpohjien terveyskeskuksiin 2013-2018

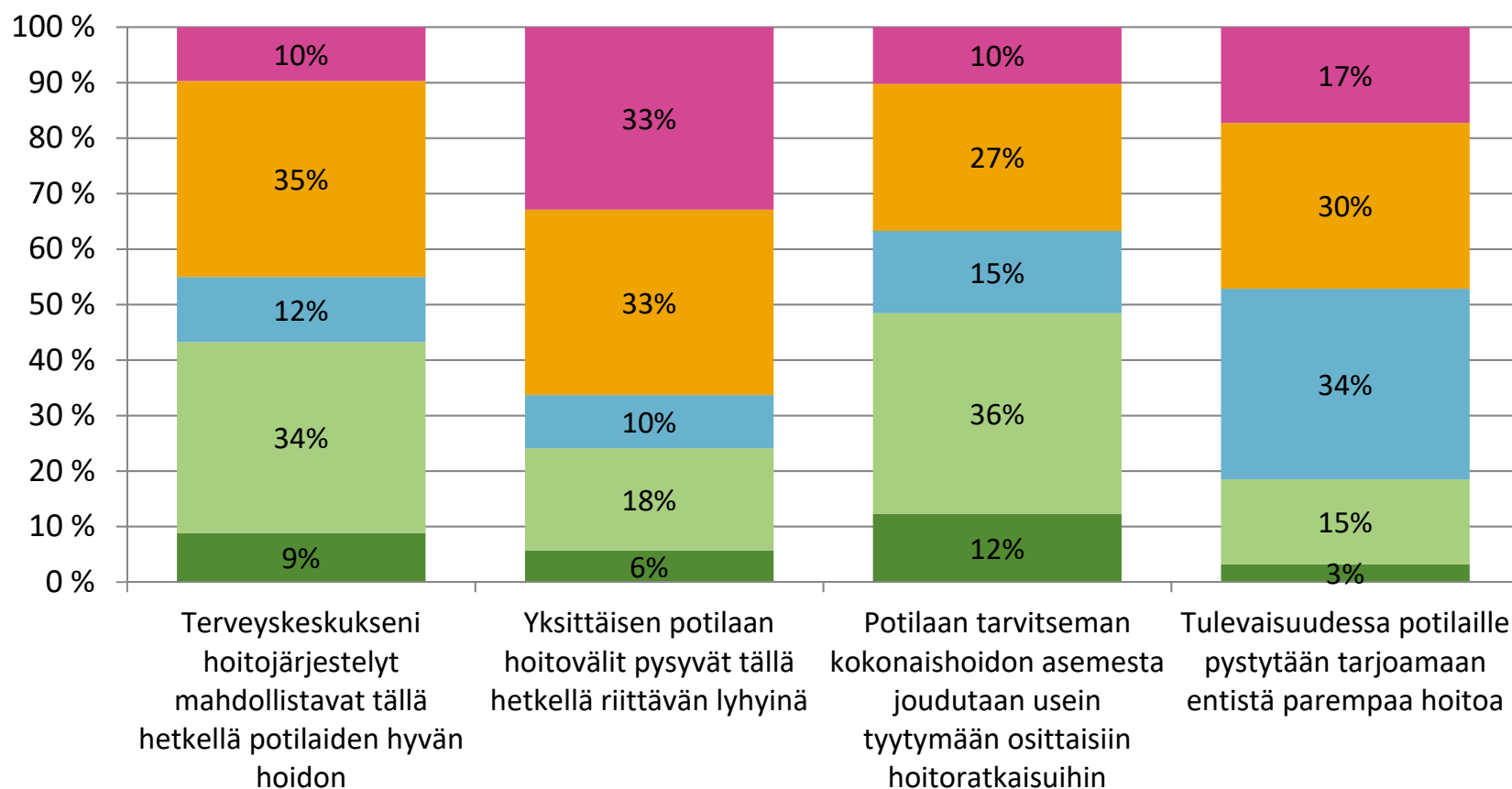


Suomen Hammaslääkäriliitto  
Finlands Tandläkarförbund



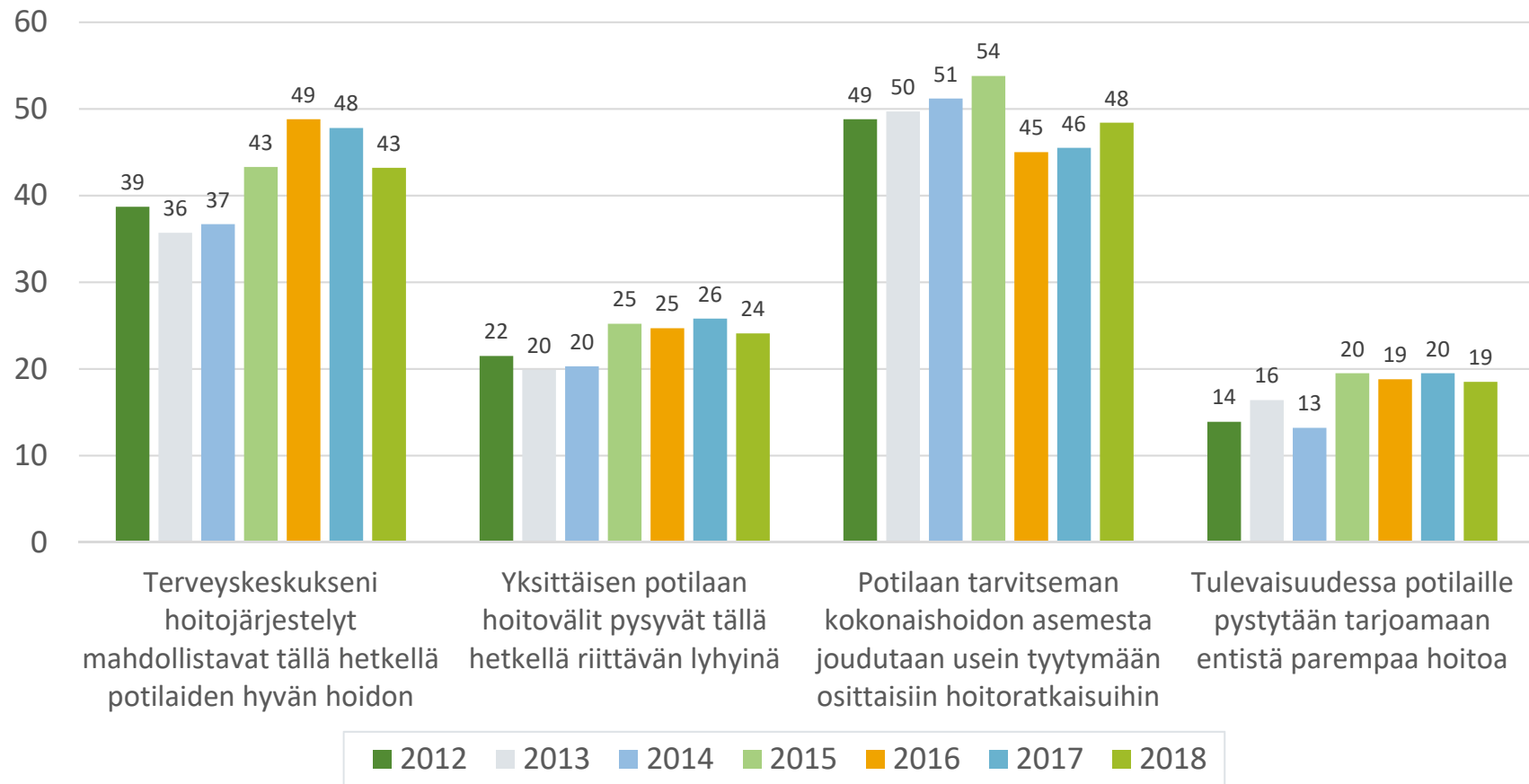
# Kokemukset hoidon toteutumisesta terveyskeskuksissa maaliskuussa 2018

■ täysin samaa mieltä   
 ■ jokseenkin samaa mieltä   
 ■ ei samaa, eikä eri mieltä  
■ jokseenkin eri mieltä   
 ■ täysin eri mieltä



# Hoitojärjestelyjen toteutuminen terveyskeskuksissa työskentelevien hammaslääkärien kokemana

Samaa mieltä väittämän kanssa %



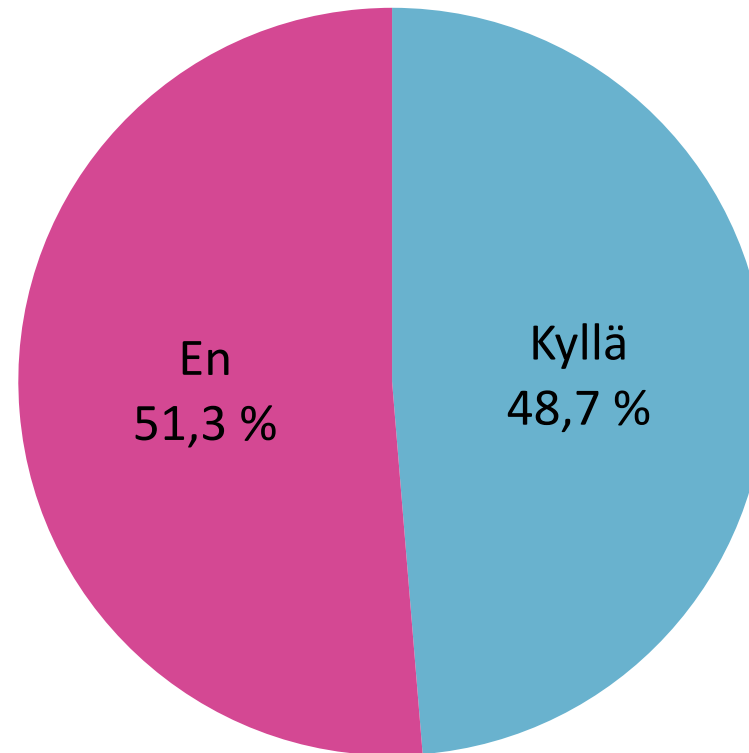
# Yksityishammaslääkärien työllisyystilanne



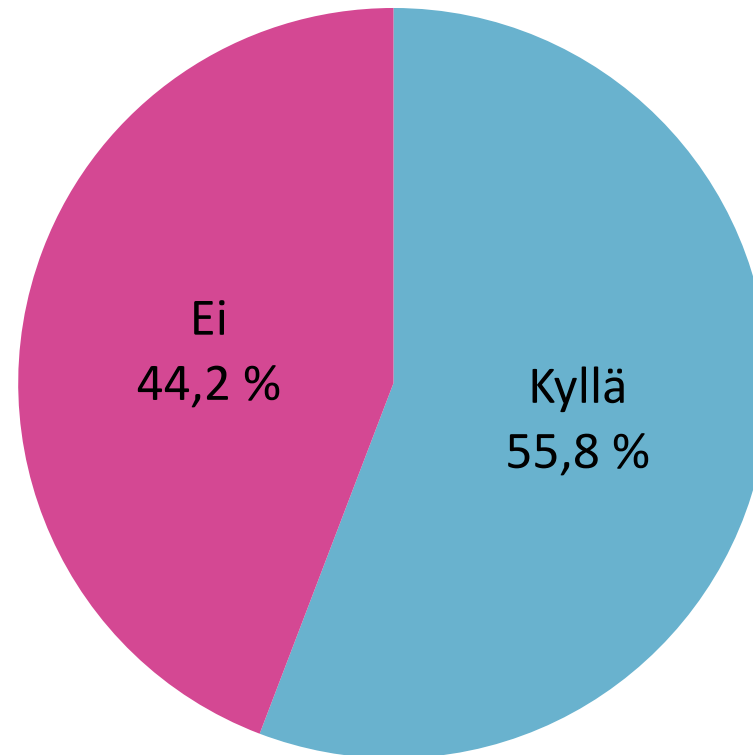
Suomen Hammaslääkäriliitto  
Finlands Tandläkarförbund



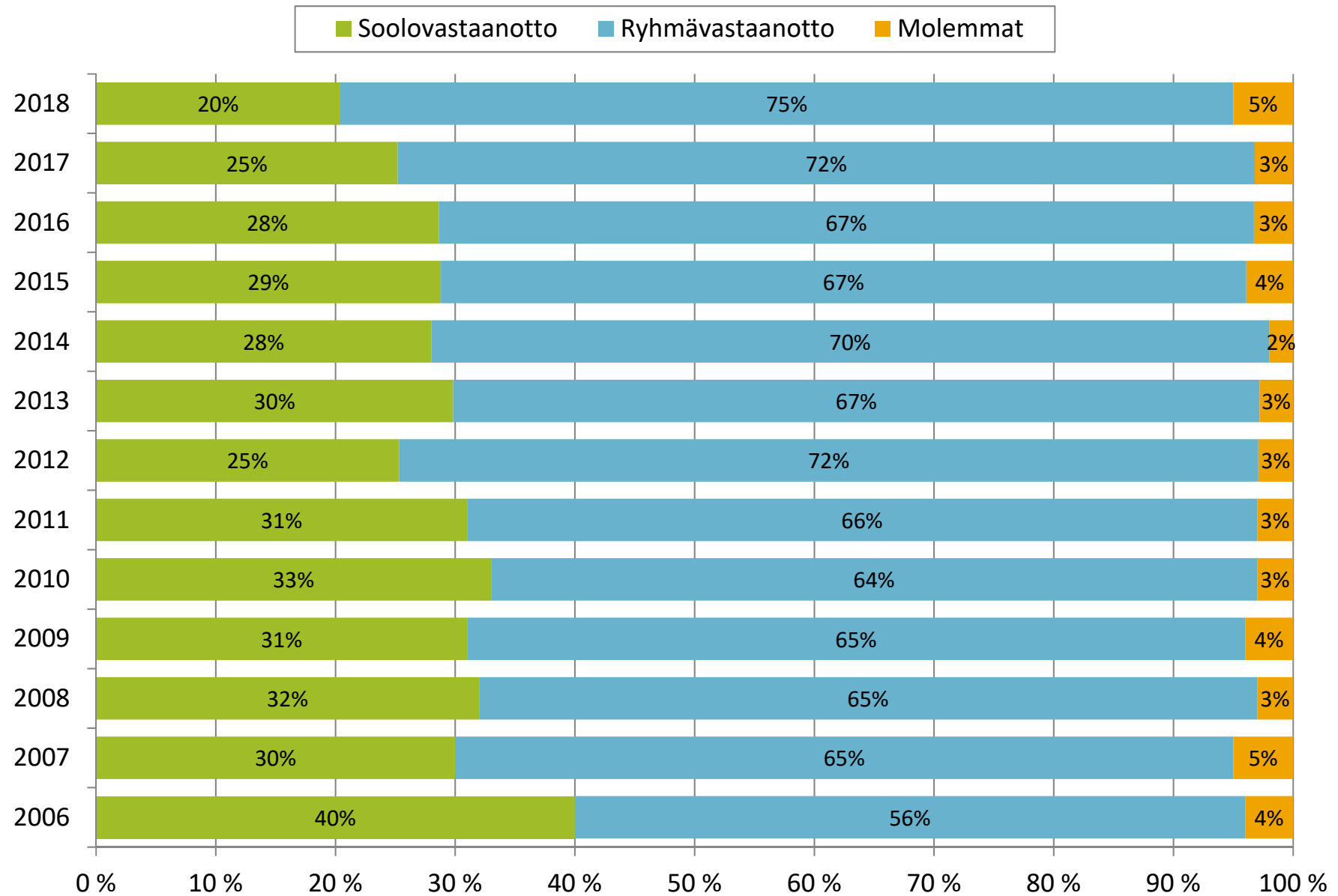
# Toimitko pää- tai sivutoimisesti yksityishammaslääkärinä?



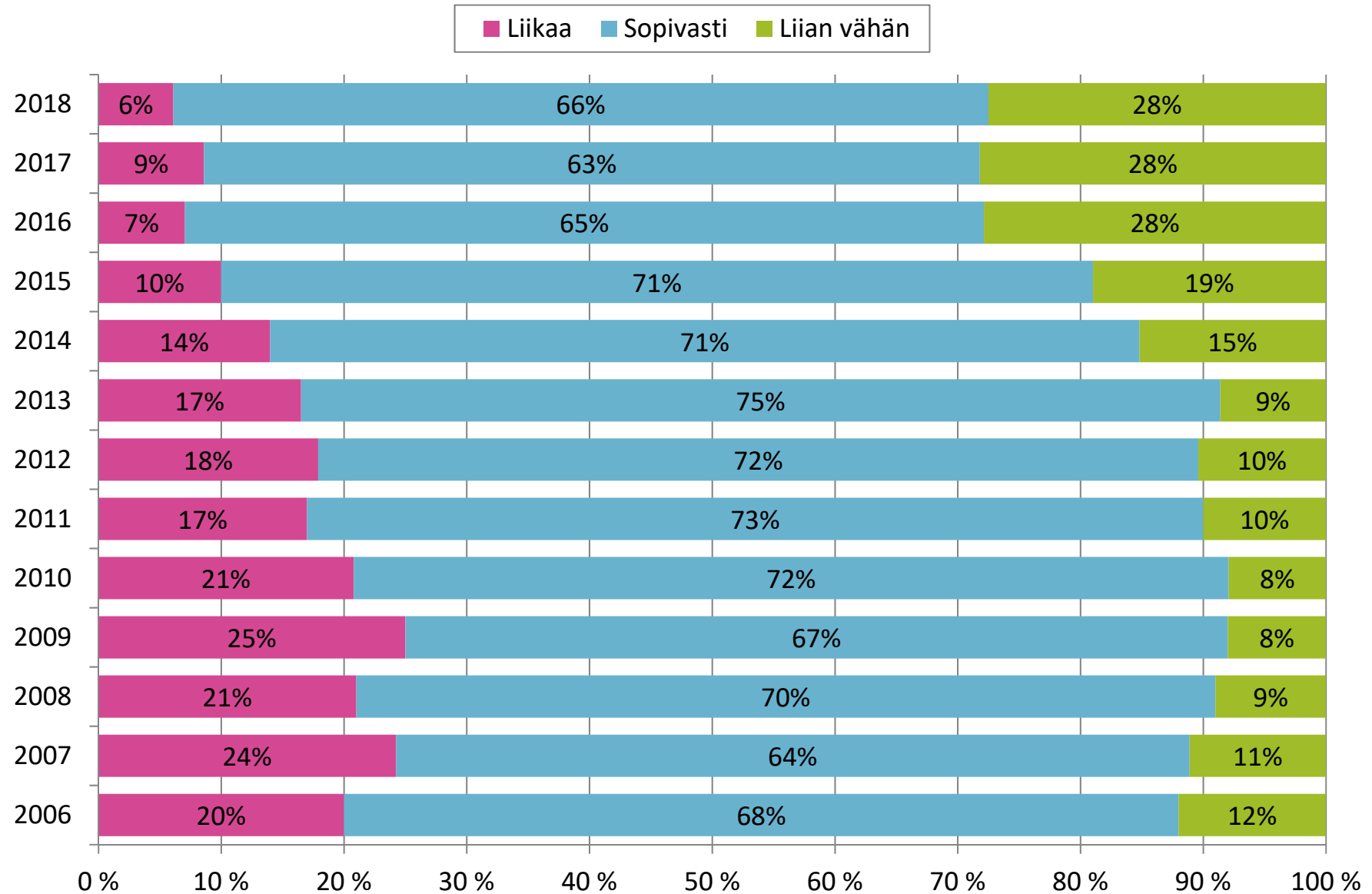
## Kuuluuko vastaanotto, jolla työskentelet yksityishammaslääkärinä pääasiallisesti, johonkin valtakunnallisesti toimivaan ketjuun?



# Vastaanotto

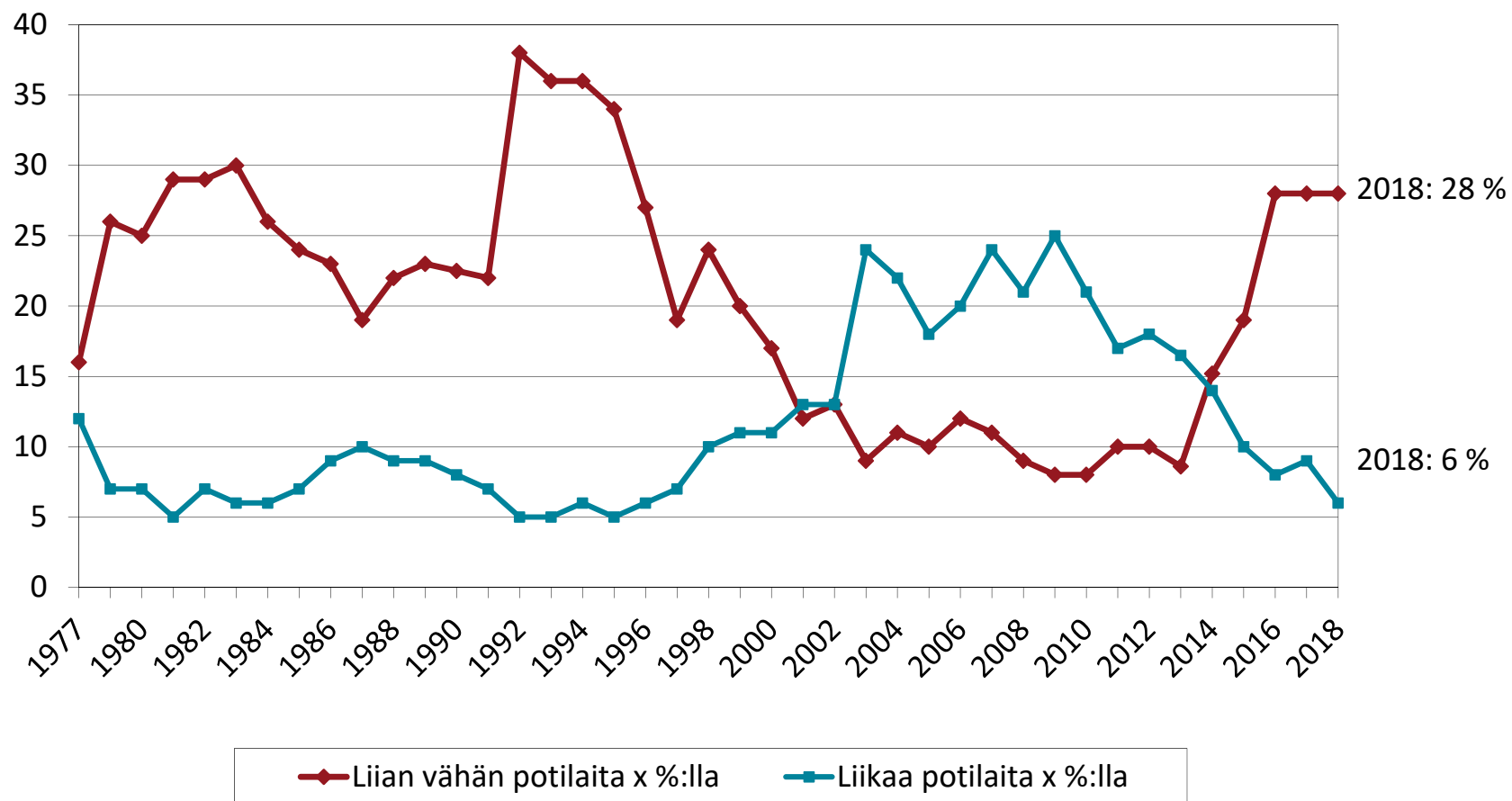


# Miten sinulla on potilaita





## ”Liian vähän” ja ”liian paljon” potilaita vuosina 1977-2018



Suomen Hammaslääkäriliitto  
Finlands Tandläkarförbund



## Jos sinulla on mielestäsi liian vähän potilaita, monellako viikkotunnilla haluaisit lisätä viikoittaista kliinistä työaikaasi

Keski- arvo	10 %	25 %	50 %	75 %	90 %
5,9	1	3	5	8	10



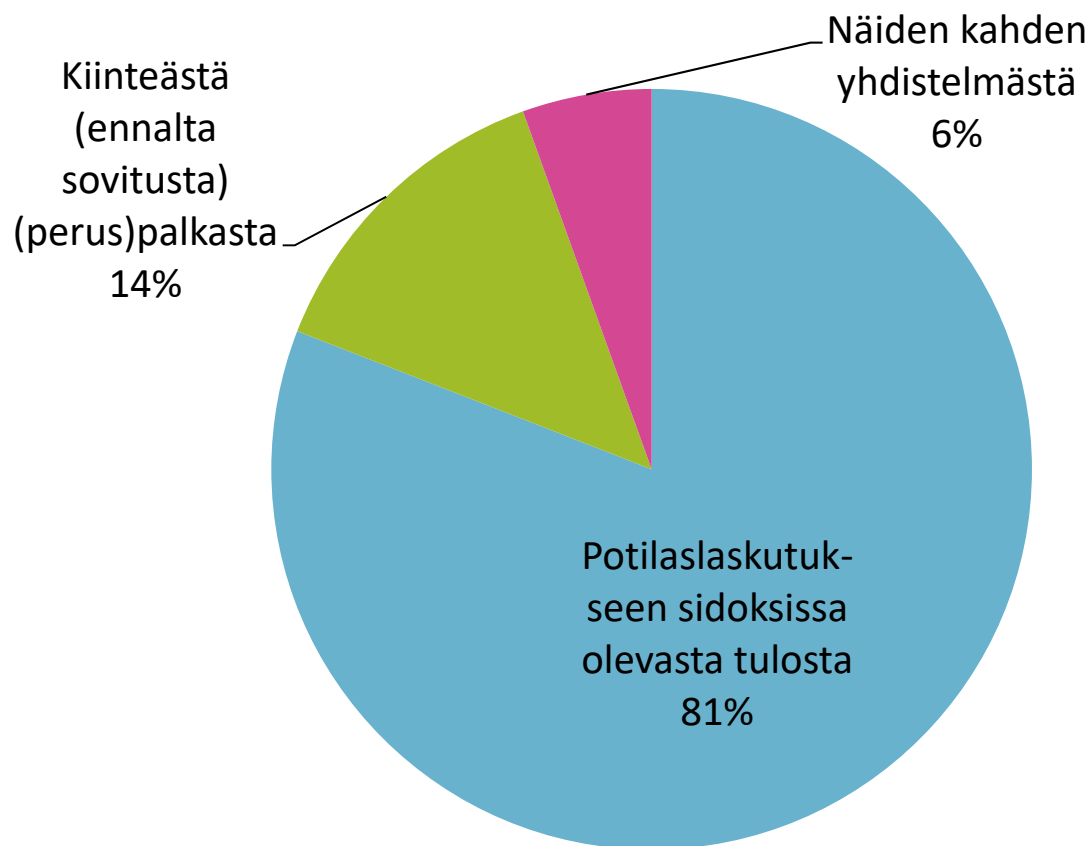
# Arvioi kuinka suuri on hammasprotetiikan osuus (työn osuus + laboratoriokulut + esim. implanttiosat) liikevaihdostasi/laskutuksestasi prosentteina vuodessa?

Keski-arvo	10 %	25 %	50 %	75 %	90 %
11,9	0	2	8	15	30



# Miten ansiotulosi muodostui maaliskuussa 2018?

Vastaajina kaikki yksityisellä sektorilla työskentelevät

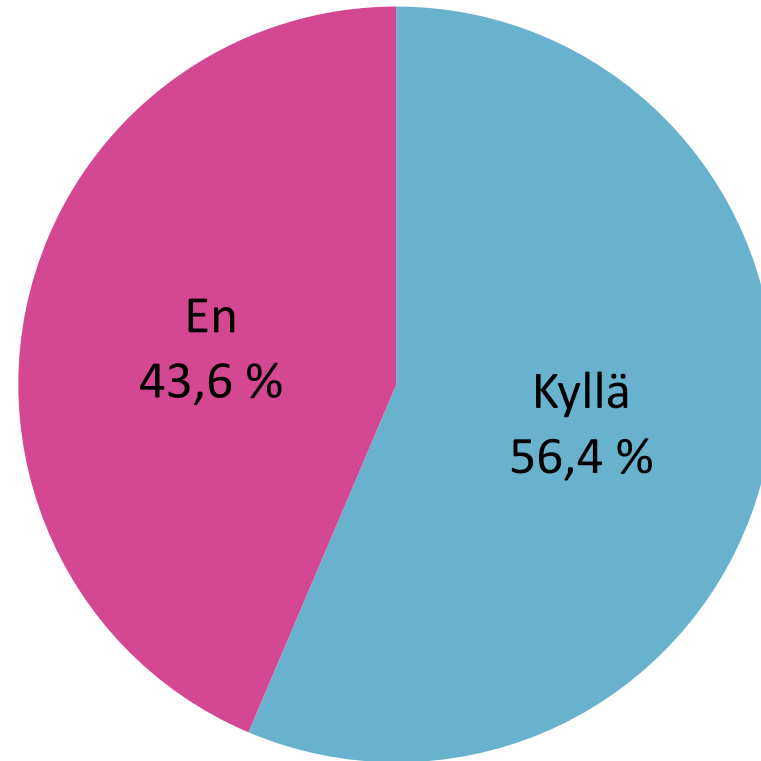


Suomen Hammaslääkäriliitto  
Finlands Tandläkarförbund



# Toimitko vuonna 2017 ammatinharjoittajana eikä vuosituloissasi ollut mukana vastaanoton vuokratuloja?

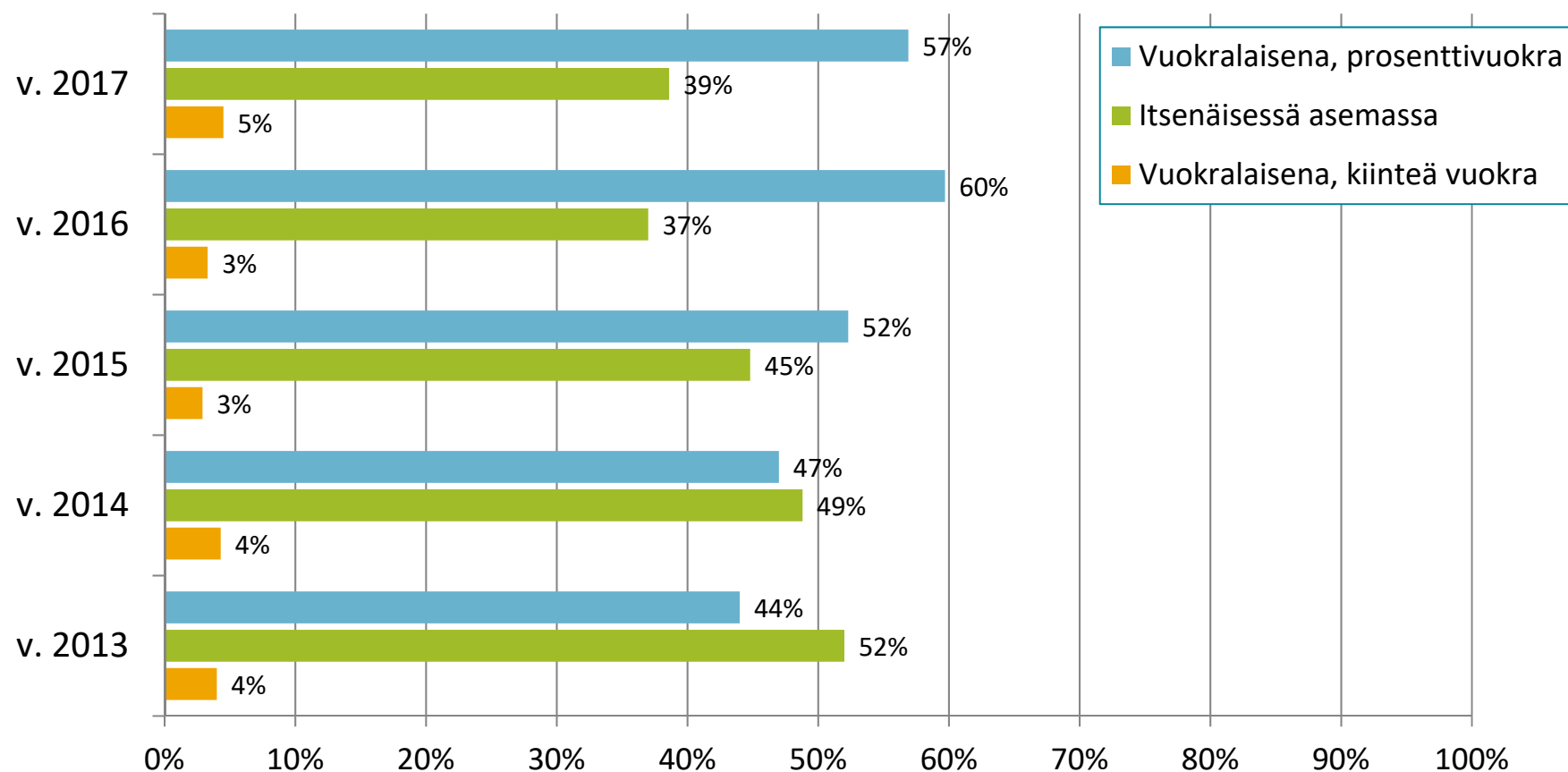
(kysymys osoitettiin kyselyhetkellä yksityishammaslääkärinä työskenteleville)



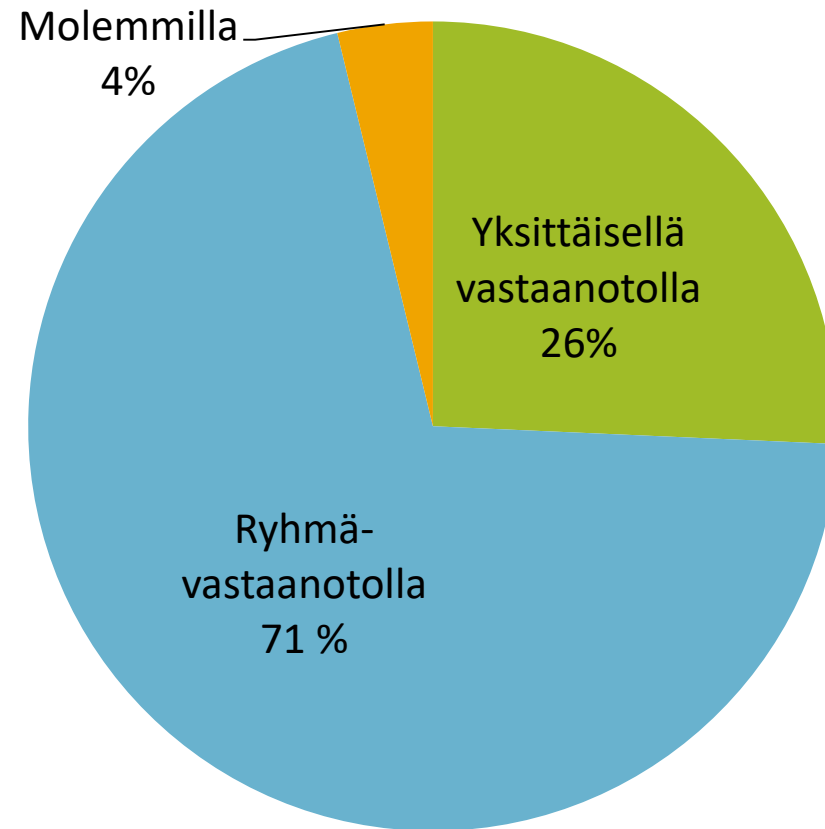
Suomen Hammaslääkäriliitto  
Finlands Tandläkarförbund



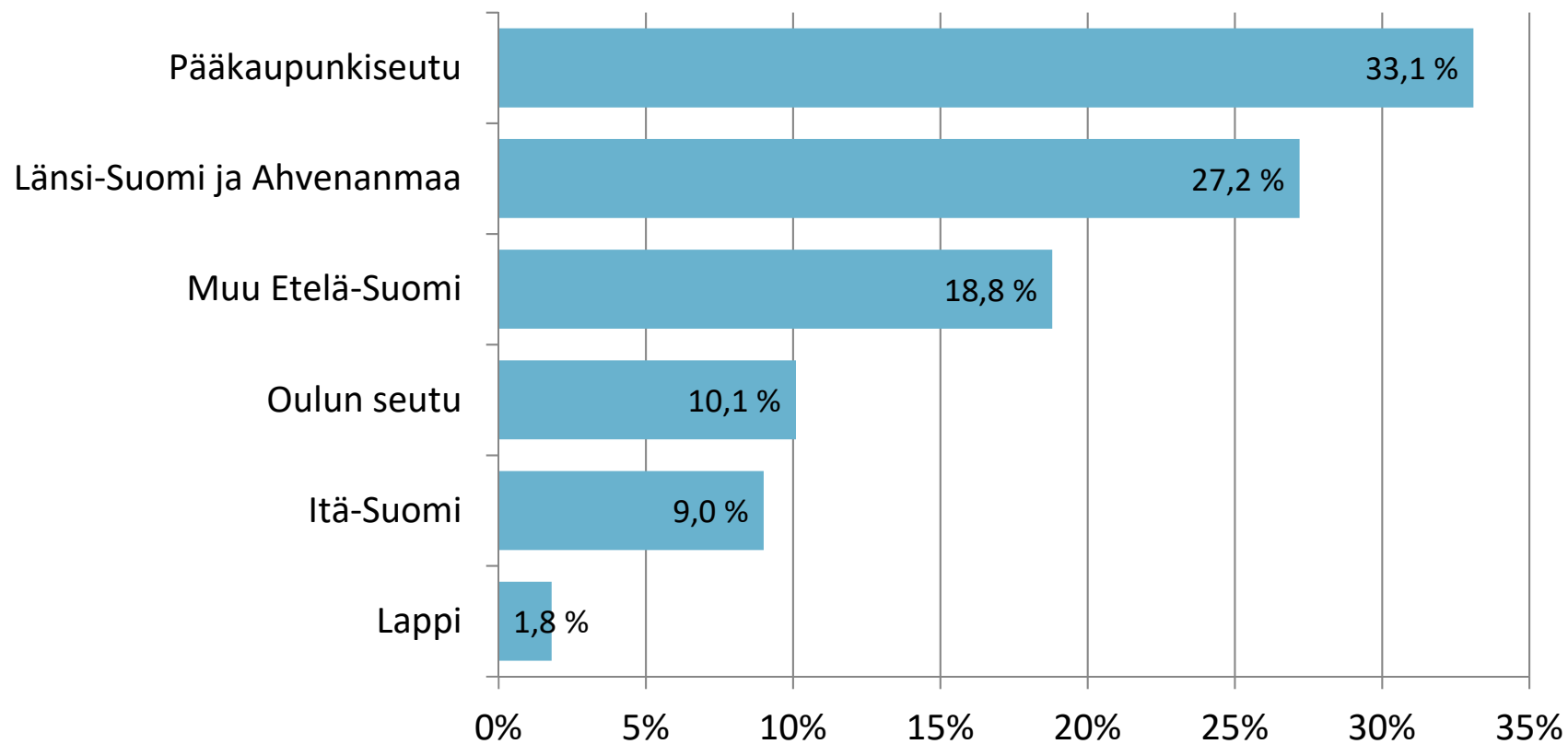
# Toimitko ammatinharjoittajana itsenäisessä asemassa vai vuokralaisena?



# Toimitko vuonna 2017 ammatinharjoittajana...



# Millä alueella vastaanottosi sijaitsi vuonna 2017?





# Ammatinharjoittajien vuositulot ja tehty kliininen työ vuonna 2017

	N	Keski- arvo	10 %	25 %	50 %	75 %	90 %
Verotettava tulos ammatinharjoittamisesta vuonna 2017	257	75 558	15 000	36 327	67 000	100 000	136 000
Kliinistä työtä keskimäärin viikossa ammatinharjoittajana vuonna 2017?	257	21	5	14	23	30	32
Työviikkoja ammatinharjoittajana vuonna 2017?	257	42	35	40	44	46	47

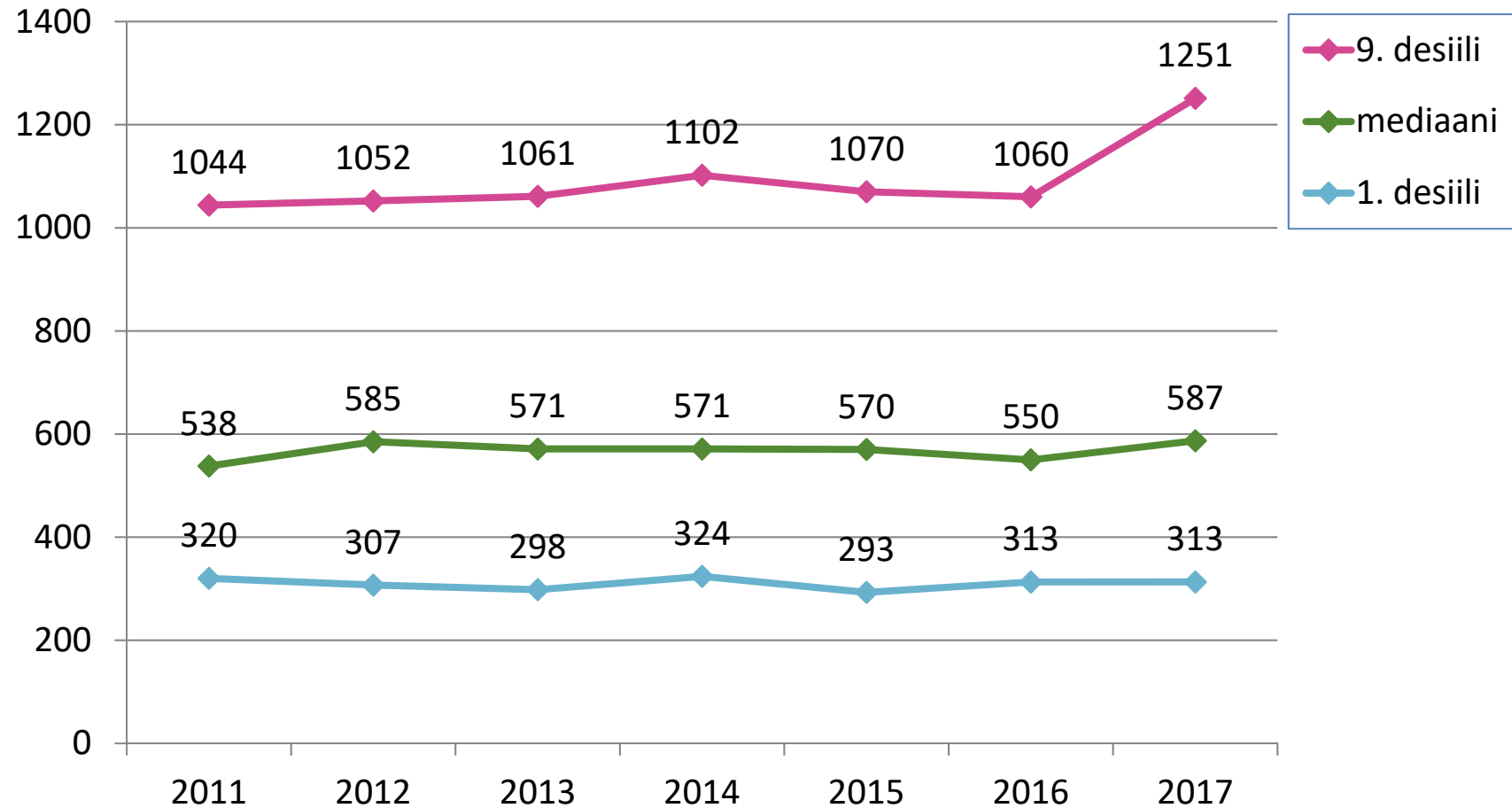


## Ammatinharjoittajien laskennallinen päivätulo vuosina 2011-2017 (1 päivä = 7,5 tuntia kliinistä työtä)

vuosi	N	Keski-arvo	10 %	25 %	50 %	75 %	90 %
2017	257	708	313	409	587	793	1 251
2016	265	682	313	408	550	754	1 060
2015	295	681	293	424	570	757	1 070
2014	247	665	324	419	571	776	1 102
2013	188	642	298	408	571	751	1 061
2012	322	673	307	438	585	749	1 052
2011	234	635	320	405	538	726	1 044



# Ammatinharjoittajien laskennallinen päivätulo vuosina 2011-2017 (1 päivä = 7,5 tuntia kliinistä työtä\*)



Suomen Hammaslääkäriliitto  
Finlands Tandläkarförbund

\* Ammatinharjoittajien työaika menee myös hallinnolliseen työhön ja esimerkiksi täydennyskoulutukseen, joten vain harva käytännössä pystyy tekemään 7,5 tuntia kliinistä työtä keskimääräistä työpäivää kohti.



# Ammatinharjoittajien laskennallista päivätuloa selittävä regressiomalli (vuokratuloja saaneet eivät mukana)

Selittävä muuttuja	B (regressiokerroin)	T	P-arvo
vakiotermi	6,521	77,430	< 0,0001
<b>1. Kliiniset työpäivät vuonna 2017</b>	-0,001	-2,473	0,014
<b>2. Työskentelee soolovastaanotolla</b>	-0,261	-3,313	0,001
<b>3. Vastaanotto Länsi-Suomessa tai Ahvenanmaalla (Muu Suomi = 0)</b>	0,225	2,879	0,004
<b>4. Erikoishammaslääkäri</b>	0,227	2,562	0,011

SELITETTÄVÄ MUUTTUJA: Laskennallisen päivätulon luonnollinen logaritmi; MALLIN SELITYSASTE: 13 %



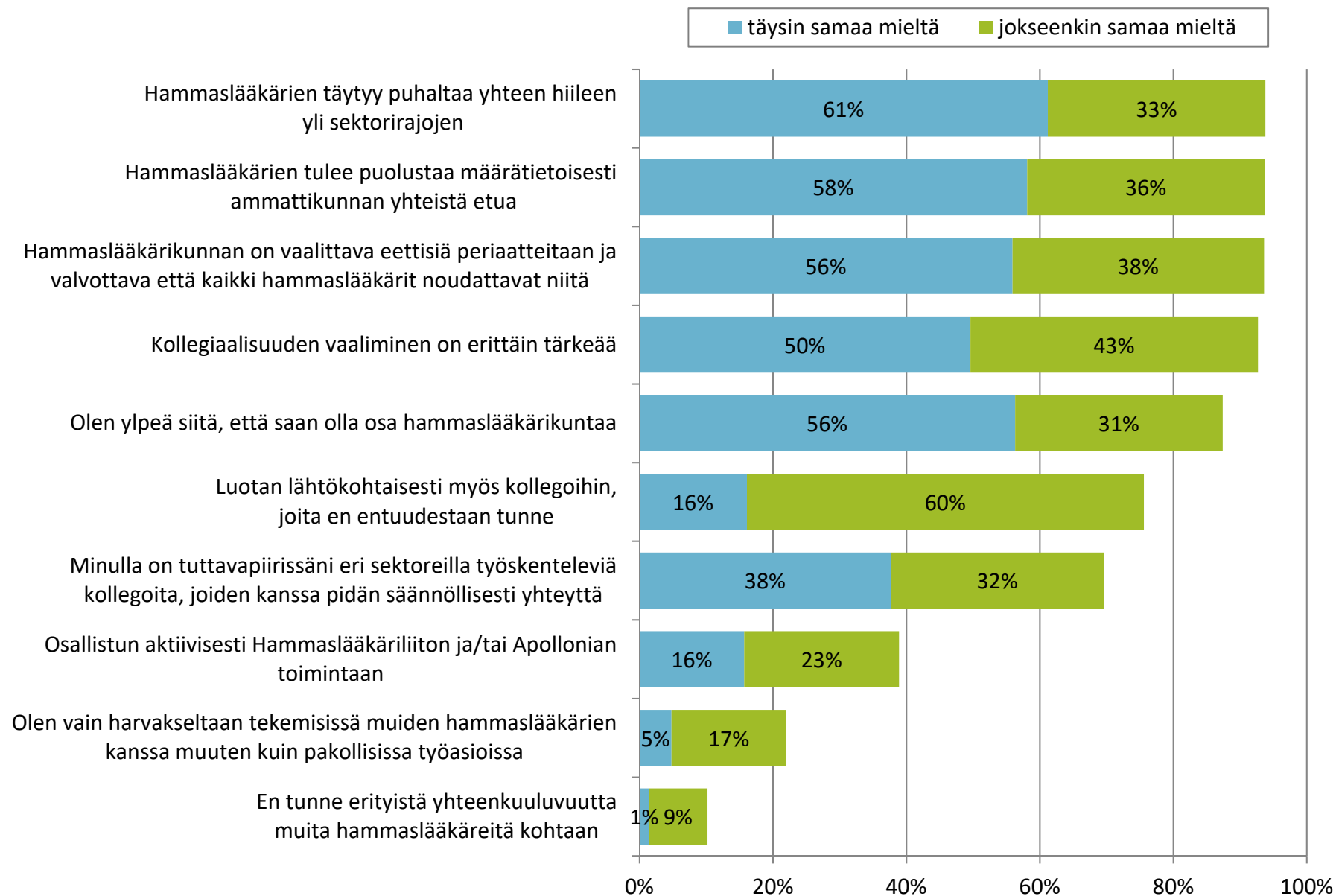
# Yhtenäisyys ja tyytyväisyys liittoon



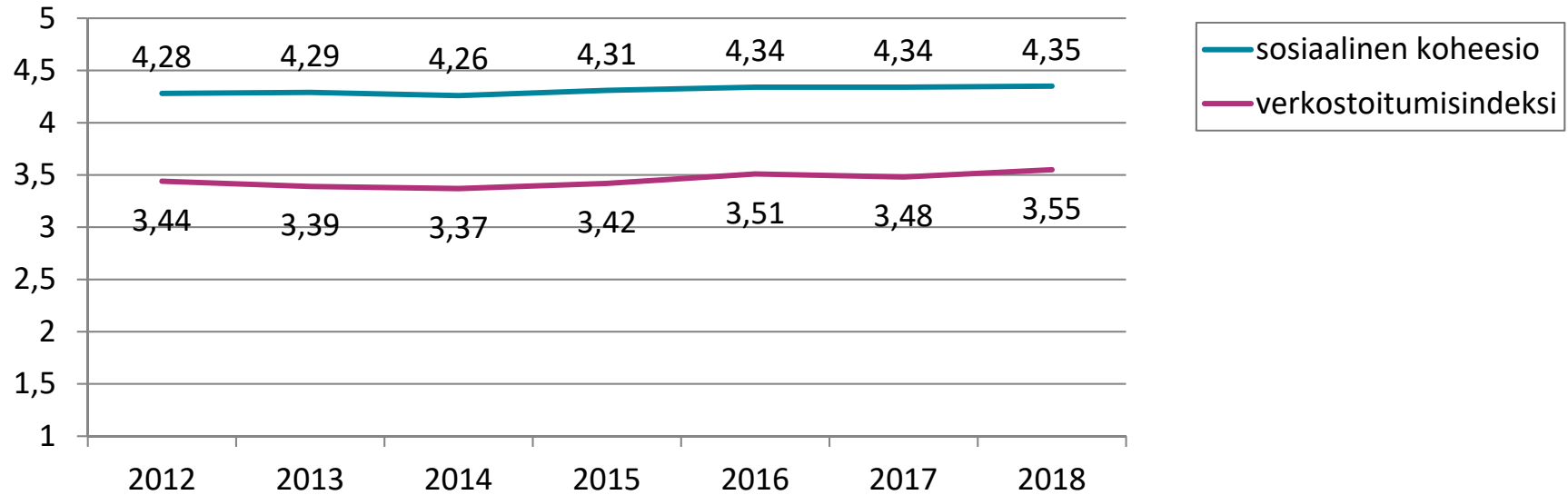
Suomen Hammaslääkäriliitto  
Finlands Tandläkarförbund



# Väittämiä hammaslääkärikunnan yhtenäisyydestä



# Yhtenäisyysindeksit 2012–2018 (vaihteluväli 1–5)



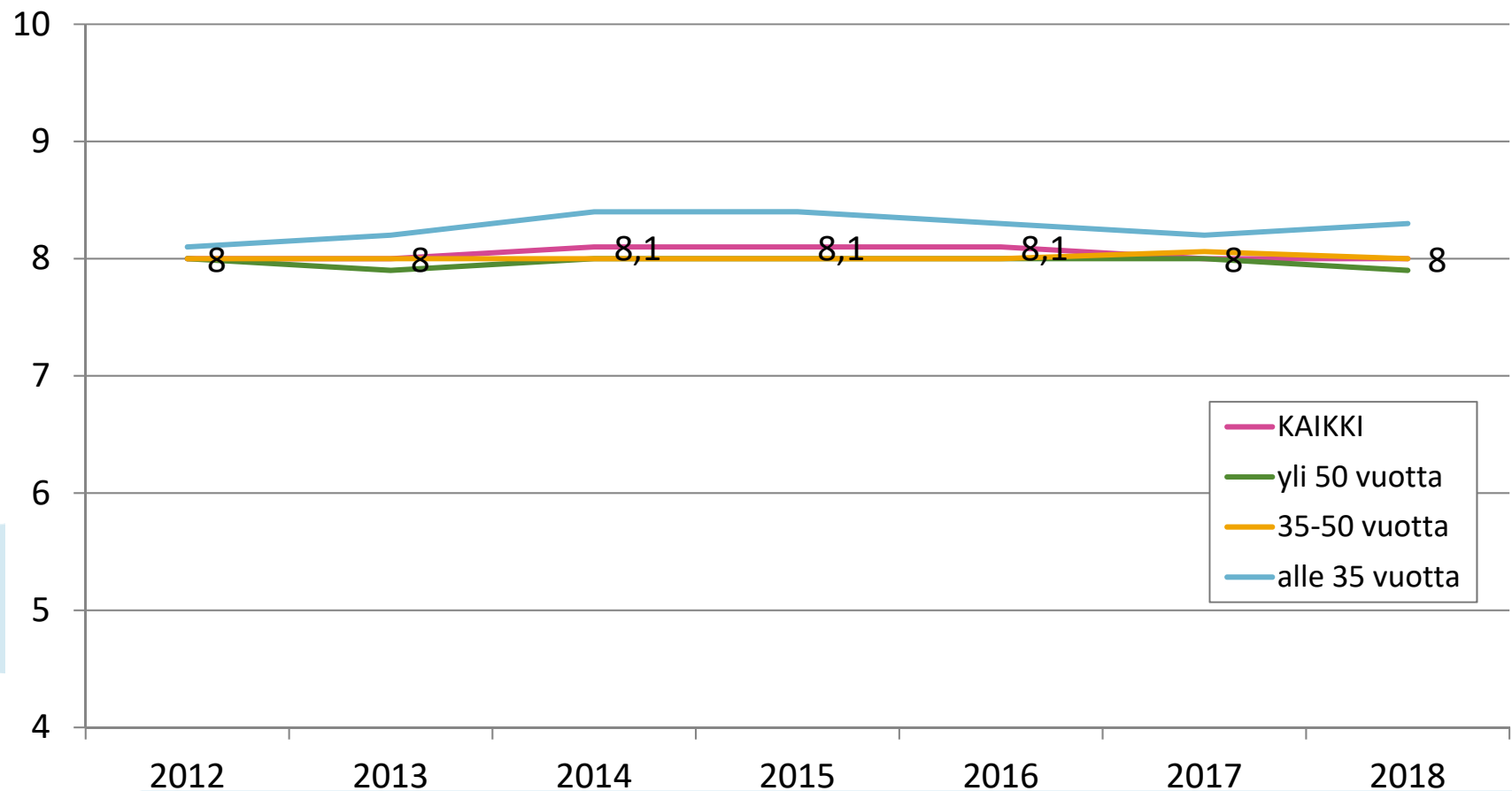
## Sosiaalinen koheesio

- "Hammaslääkärien täytyy puhaltaa yhteen hiileen yli sektorirajojen"
- "En tunne erityistä yhteenkuuluvuutta muita hammaslääkäreitä kohtaan"
- "Luotan lähtökohtaisesti myös kollegoihin, joita en entuudestaan tunne"
- "Hammaslääkärikunnan on vaalittava eettisiä periaatteitaan ja valvottava että kaikki hammaslääkärit noudattavat niitä"
- "Kollegiaalisuuden vaaliminen on erittäin tärkeää"
- "Hammaslääkärien tulee puolustaa määrätietoisesti ammattikunnan yhteistä etua"
- "Olen ylpeä siitä, että saan olla osa hammaslääkärikuntaa"

## Verkostoituminen

- "Minulla on tuttavapiirissäni eri sektoreilla työskenteleviä kollegoita, joiden kanssa pidän säännöllisesti yhteyttä"
- "Olen vain harvakseltaan tekemisissä muiden hammaslääkärien kanssa muuten kuin pakollisissa työasioissa"
- "Osallistun aktiivisesti Hammaslääkäriiliiton ja/tai Apollonian toimintaan"

## Kouluarvosana liiton toiminnalle eri ikäluokissa (4-10)





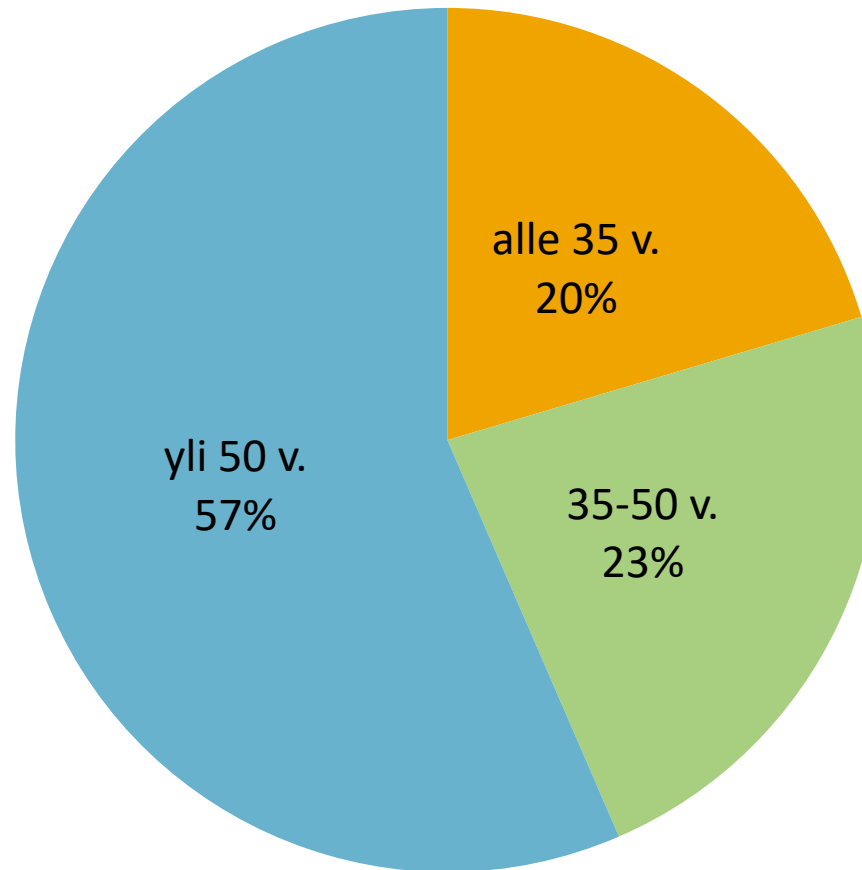
# Taustatietoja



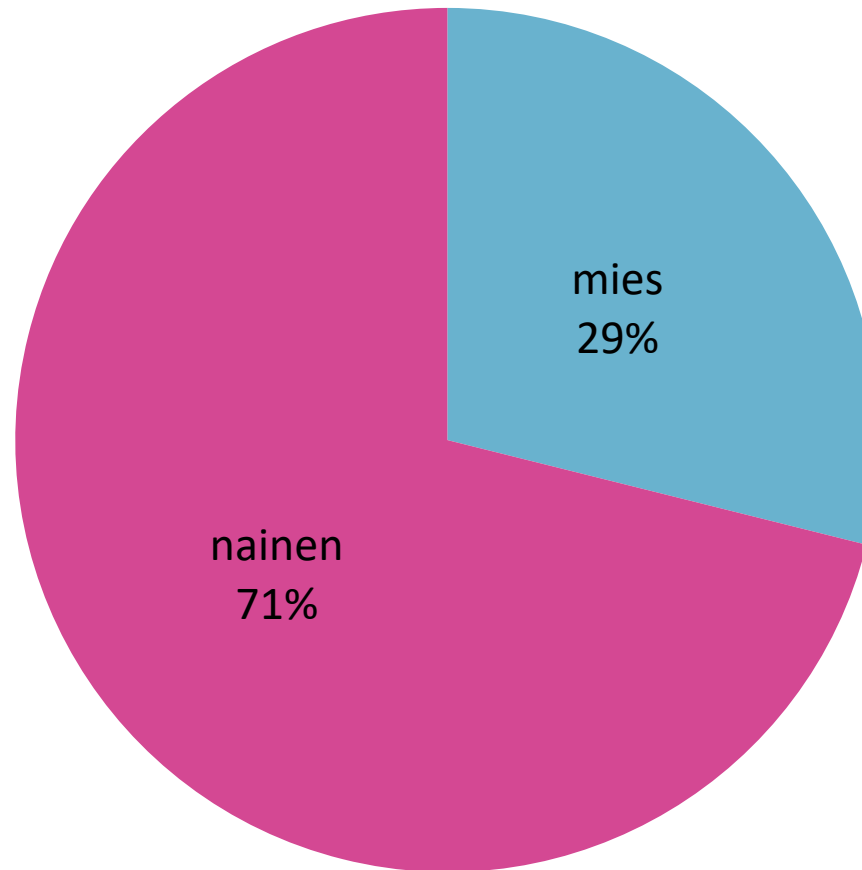
Suomen Hammaslääkäriliitto  
Finlands Tandläkarförbund



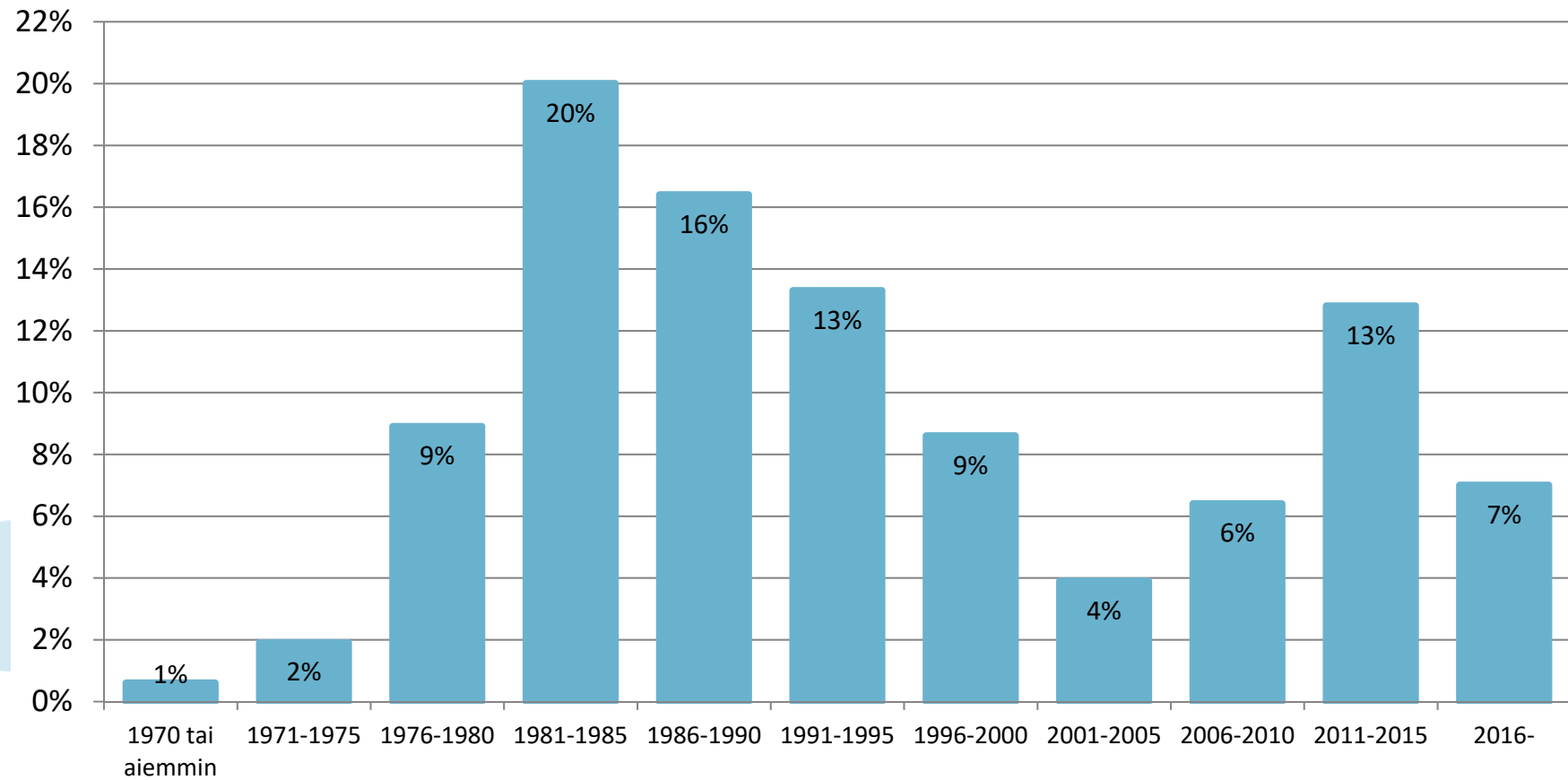
# Vastaajan ikä



# Vastaajan sukupuoli



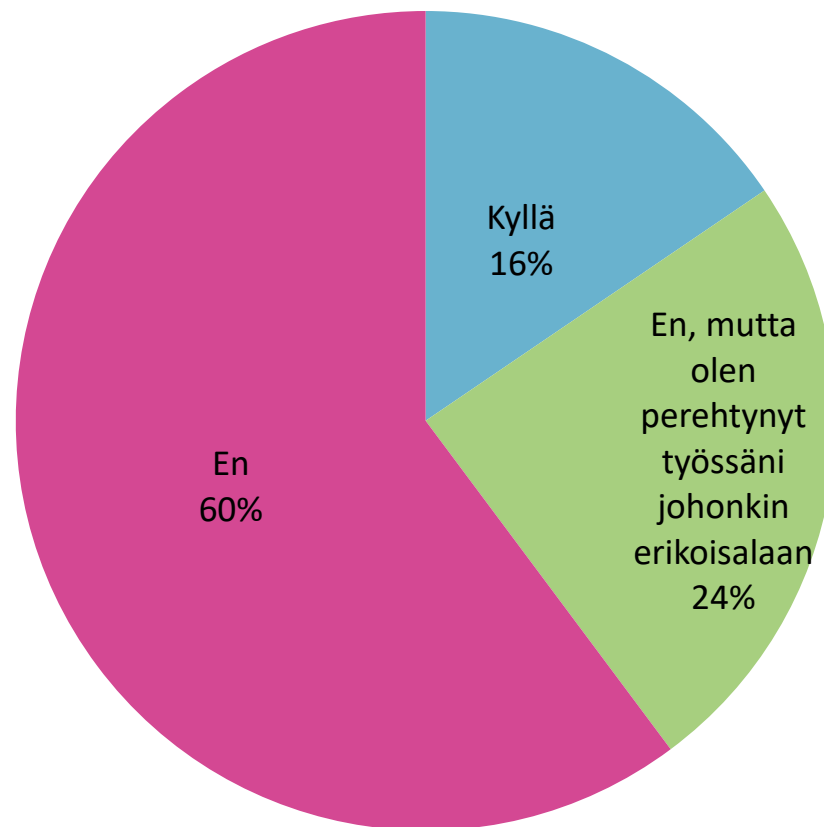
# Hammaslääkärin perustutkinnon (HLL) suorittamisvuosi (täysi laillistus)



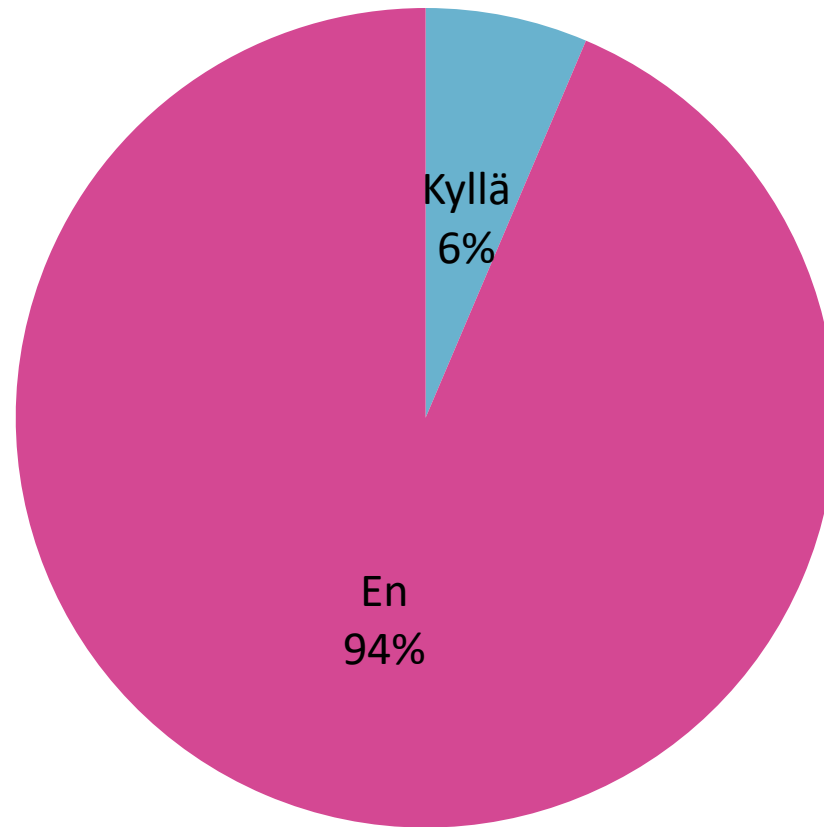
Suomen Hammaslääkäriliitto  
Finlands Tandläkarförbund



# Oletko suorittanut erikoishammaslääkäriin tutkinnon?



# Oletko suorittanut hammaslääketieteen tohtorin tutkinnon?



# Ammatti-identiteetti



Suomen Hammaslääkäriliitto  
Finlands Tandläkarförbund



## Miten hyvin seuraavat lääkärin työtä kuvaavat ilmaiset vastaavat sinua hammaslääkärinä? "Erittäin hyvin" tai "Melko hyvin" (%)

