



YKSITYISEN SEKTORIN TYÖVOIMASELVITYS 2020



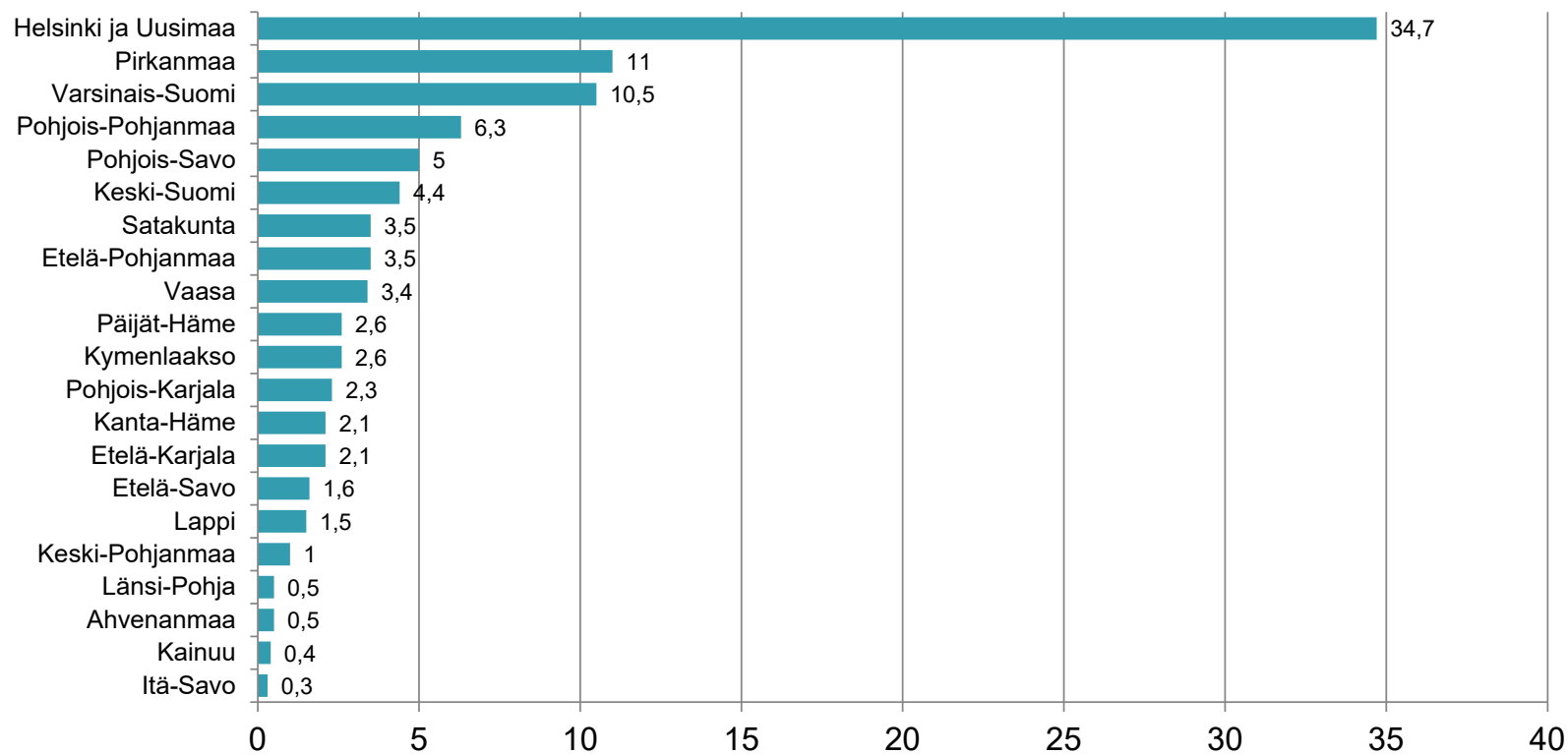
Suomen Hammaslääkäriliitto
Finlands Tandläkarförbund

KYSELYN TAVOITE JA TOTEUTUS

- Kysely yksityishammaslääkäreille on osa perusterveydenhuollon hammaslääkäri työvoimaselvitystä, jonka toisen osan muodostaa terveyskeskusten johtaville hammaslääkäreille suunnattu kysely
- Tavoitteena on selvittää yksityisvastaanottojen työvoimatilannetta ja missä määrin yksityisellä sektorilla olisi kapasiteettia hoitaa nykyistä enemmän potilaita
- Työvoimaselvitykset tehdään sosiaali- ja terveysministeriön, Terveystieteiden tutkimuskeskuksen, KT Kuntatyönantajien ja Suomen Hammaslääkäriliiton yhteistyönä
- Kysely lähetettiin kaikille työelämässä oleville SHL:n yksityishammaslääkärijäsenille, joilta löytyi toimiva sähköpostiosoite liiton jäsenrekisteristä, N = 2 031
- Kysely oli auki 20.10.-12.11.2020
- Vastauksia 797, vastausaste 39 % (2019: 37 %, 2018: 31 %, 2017: 45 %)

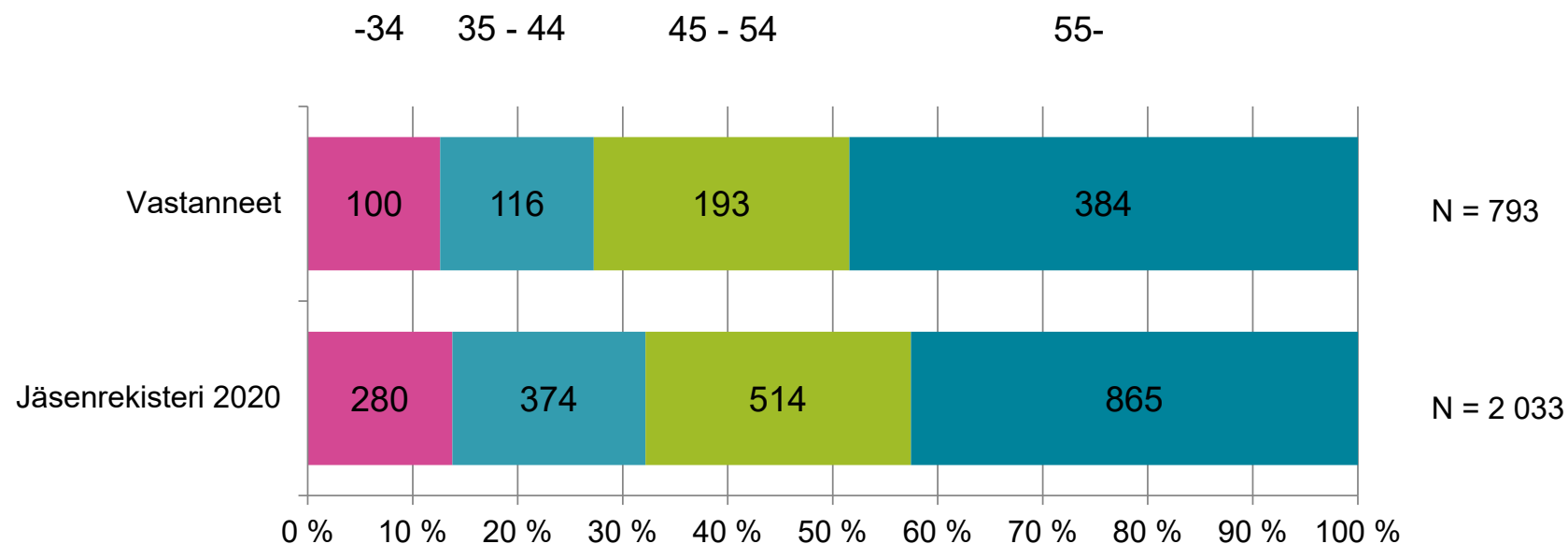


VASTANNEIDEN SIJOITTUMINEN SAIRAANHOITOPIIREITTÄIN

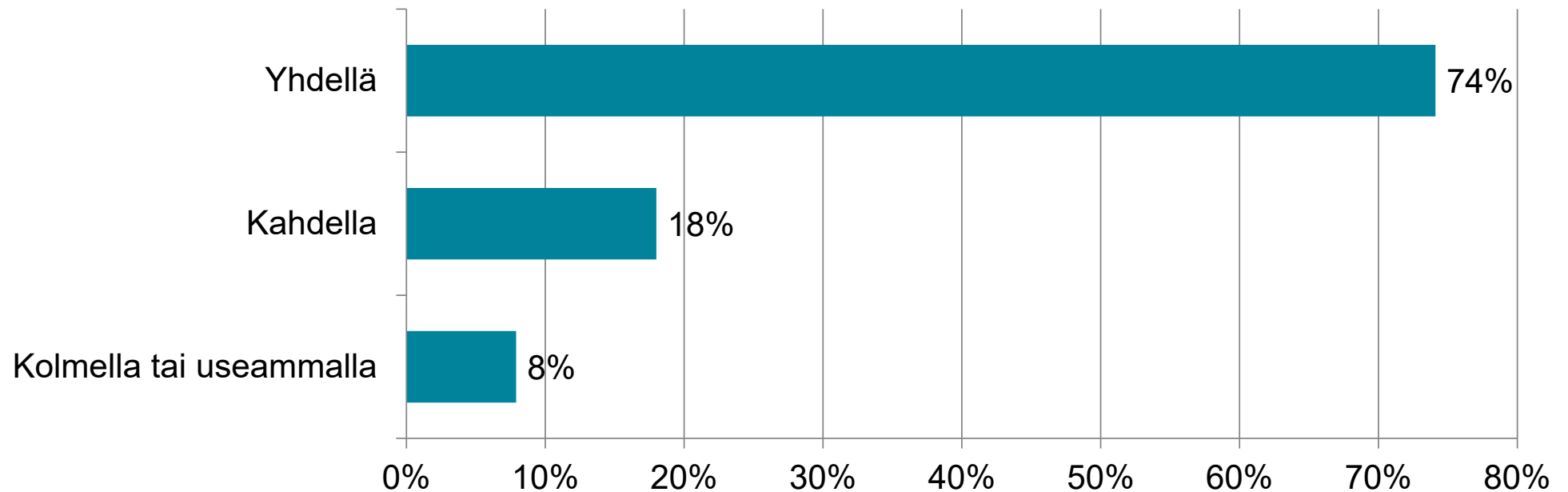


YKSITYISHAMMASLÄÄKÄRIEN IKÄJAKAUMA

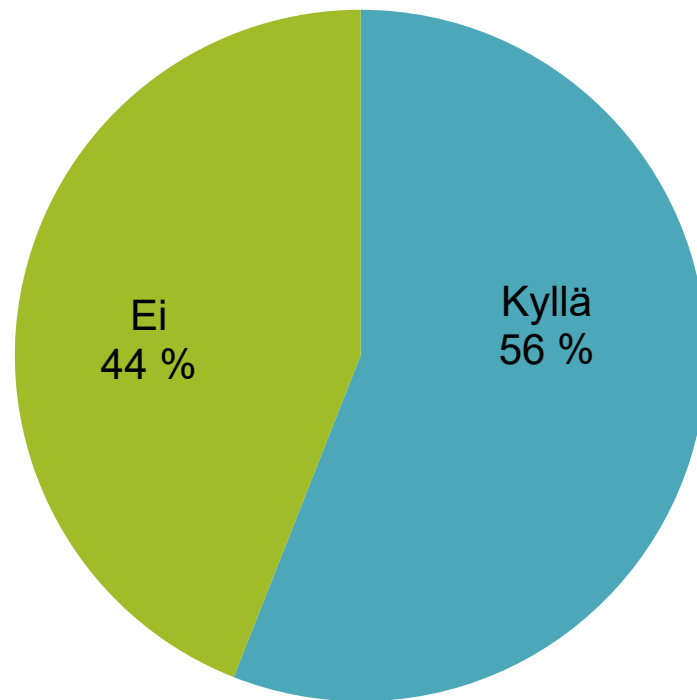
(KYSELYYN VASTANNEET JA KYSELYN SAANEET)



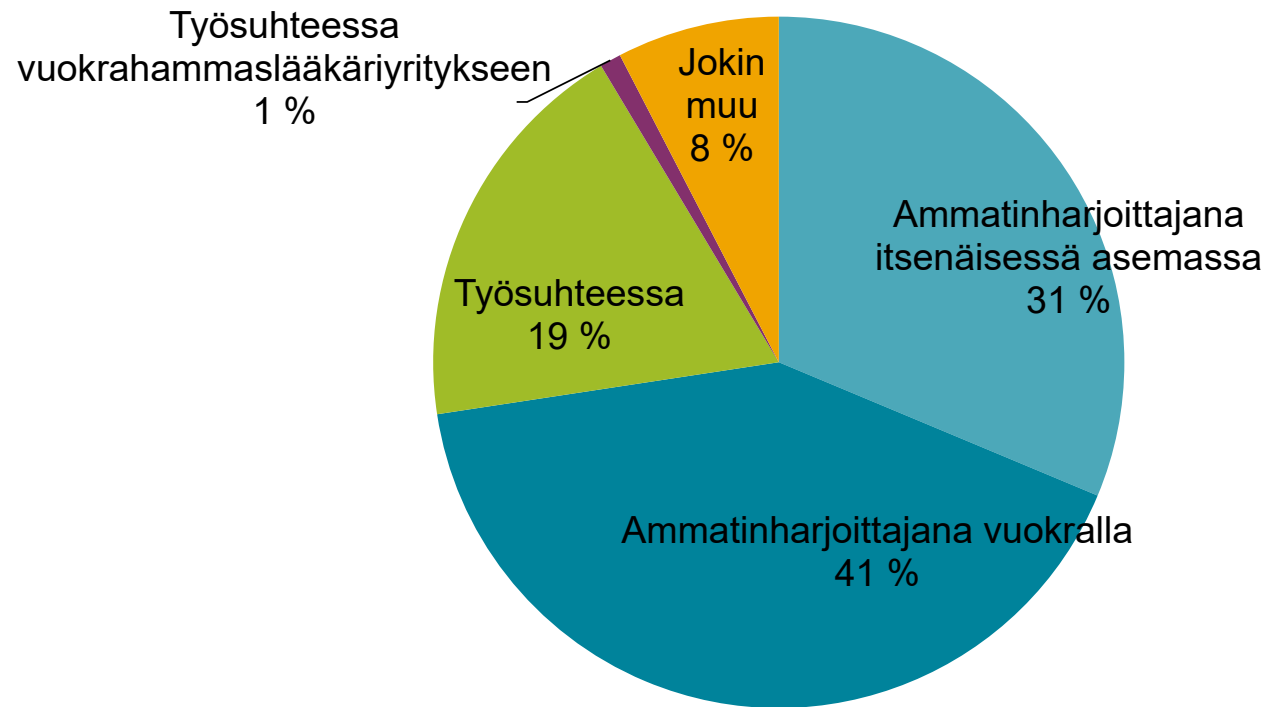
KUINKA MONELLA VASTAANOTOLLA TYÖSKENTELEE



KUULUUKO VASTAANOTTO, JOLLA TYÖSKENTELEE PÄÄASIAALLISESTI, JOHONKIN VALTAKUNNALLISESTI TOIMIVAAN HAMMASLÄÄKÄRIASEMAKETJUUN?

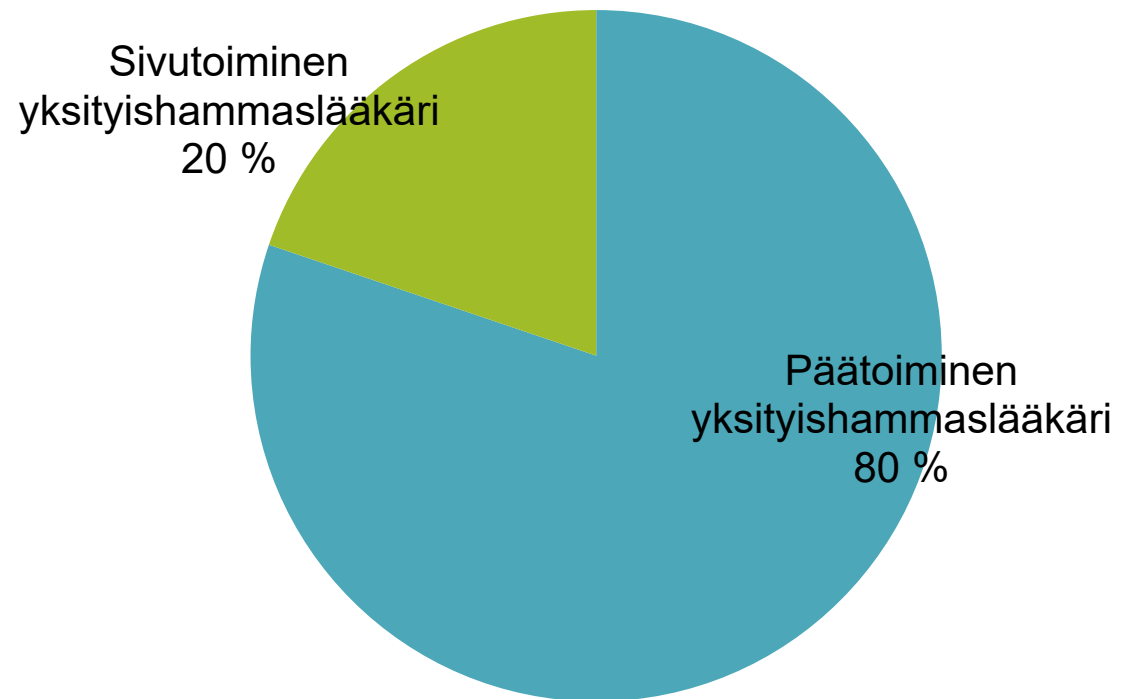


TOIMINTAMUOTO



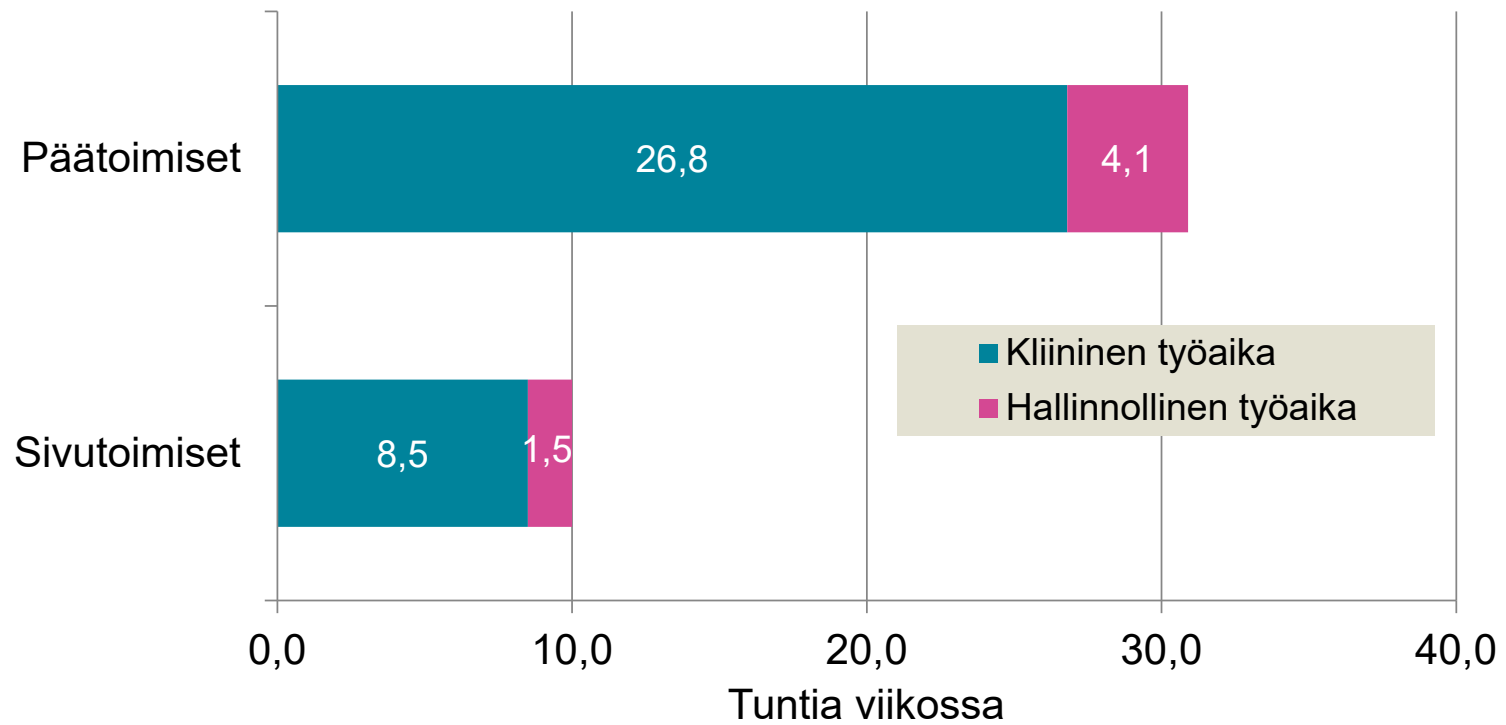
"Jokin muu" vaihtoehto sisältää mm. toimintamuodon, jossa on työsuhteessa omaan yritykseen.

TOIMEN TYYPPI

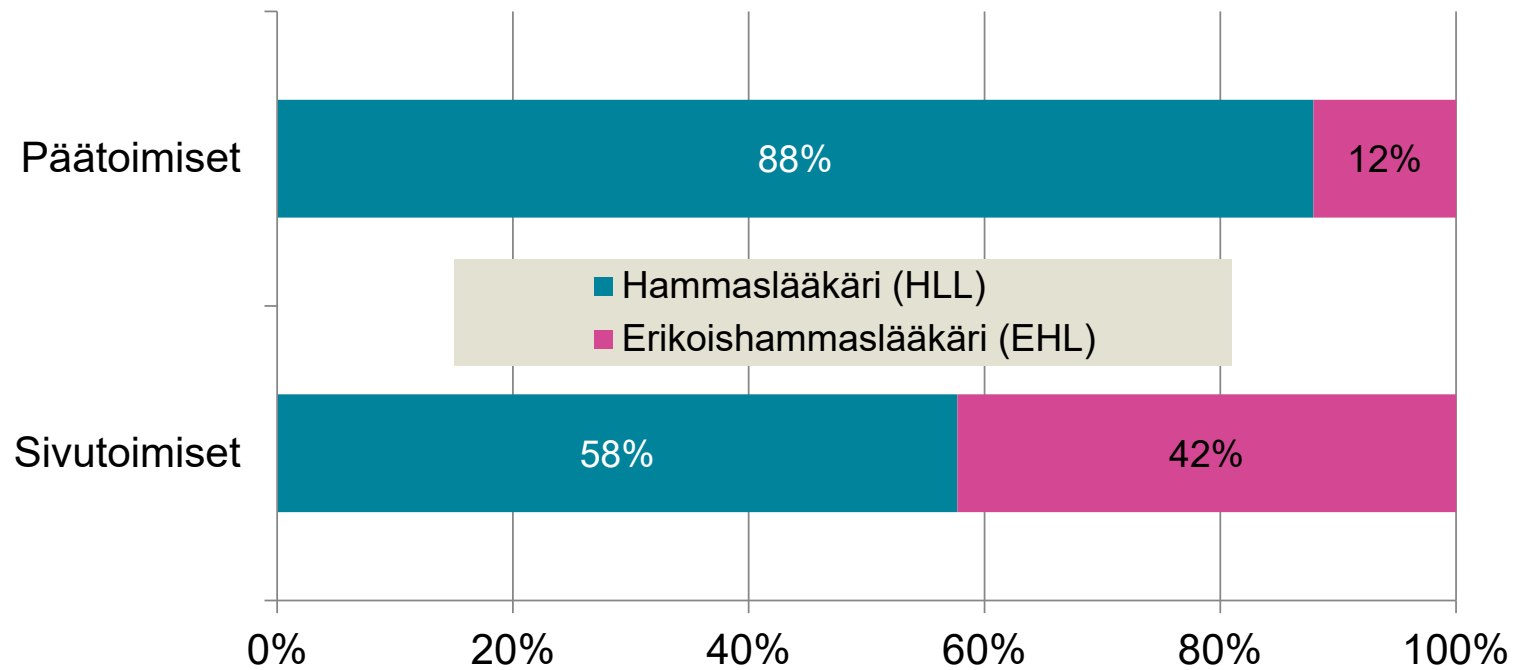


2019: päätoimiset 80 %, sivutoimiset 20 %

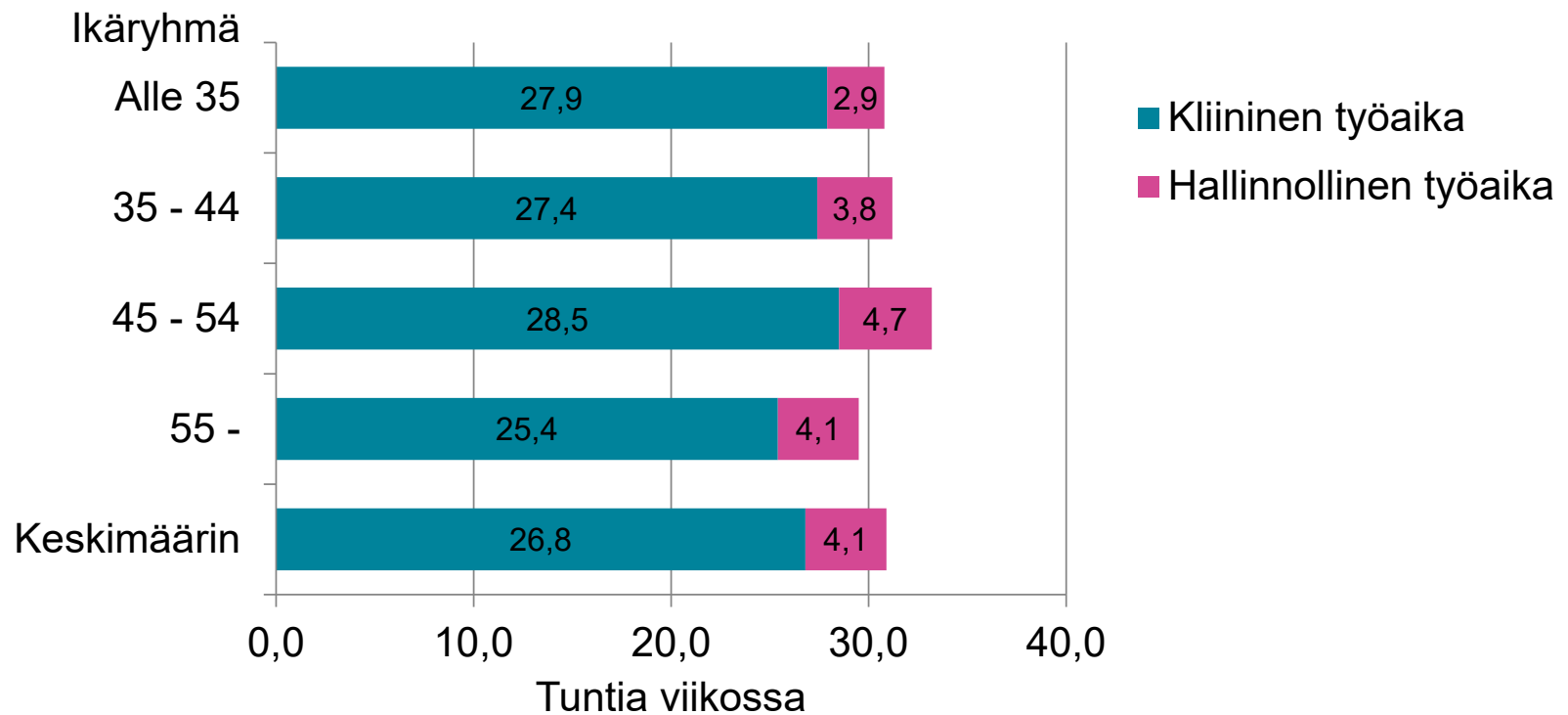
TYÖAIKA



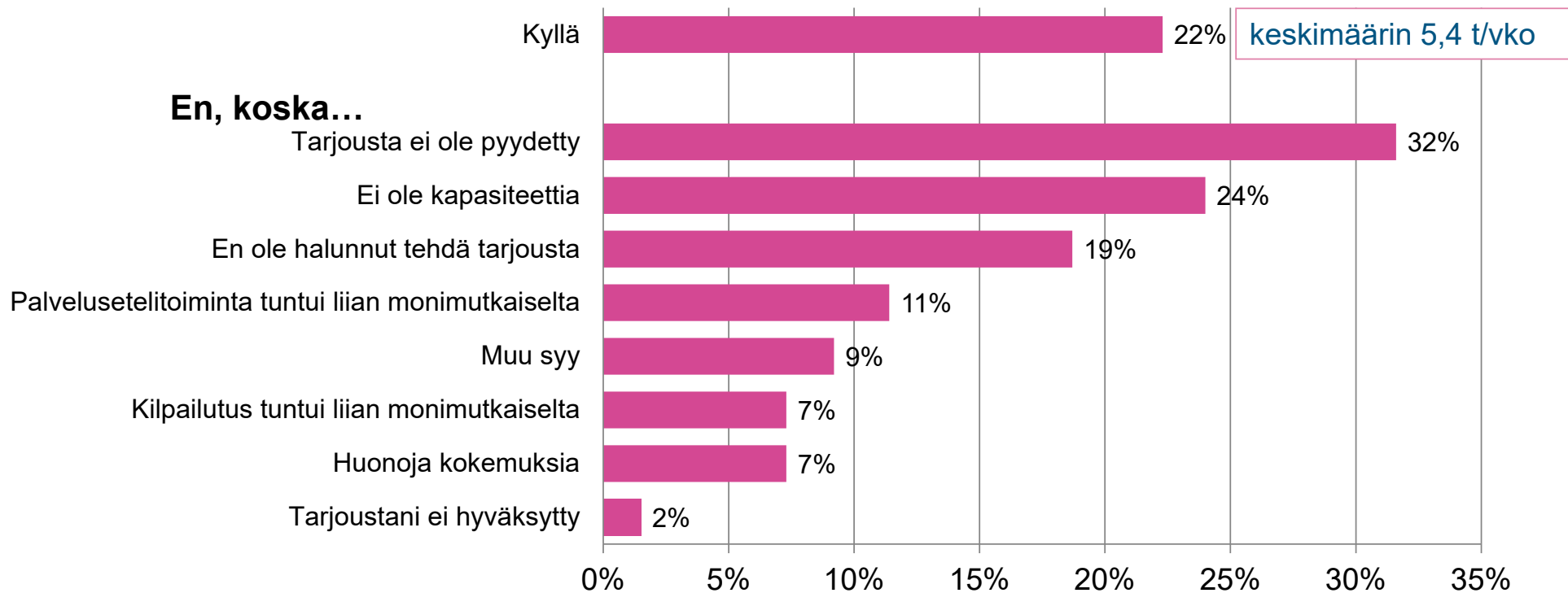
ERIKOISHAMMASLÄÄKÄRIT TOIMEN TYYPIN MUKAAN



PÄÄTOIMISTEN TYÖAIKA IKÄRYHMITTÄIN (PÄÄTOIMISET)

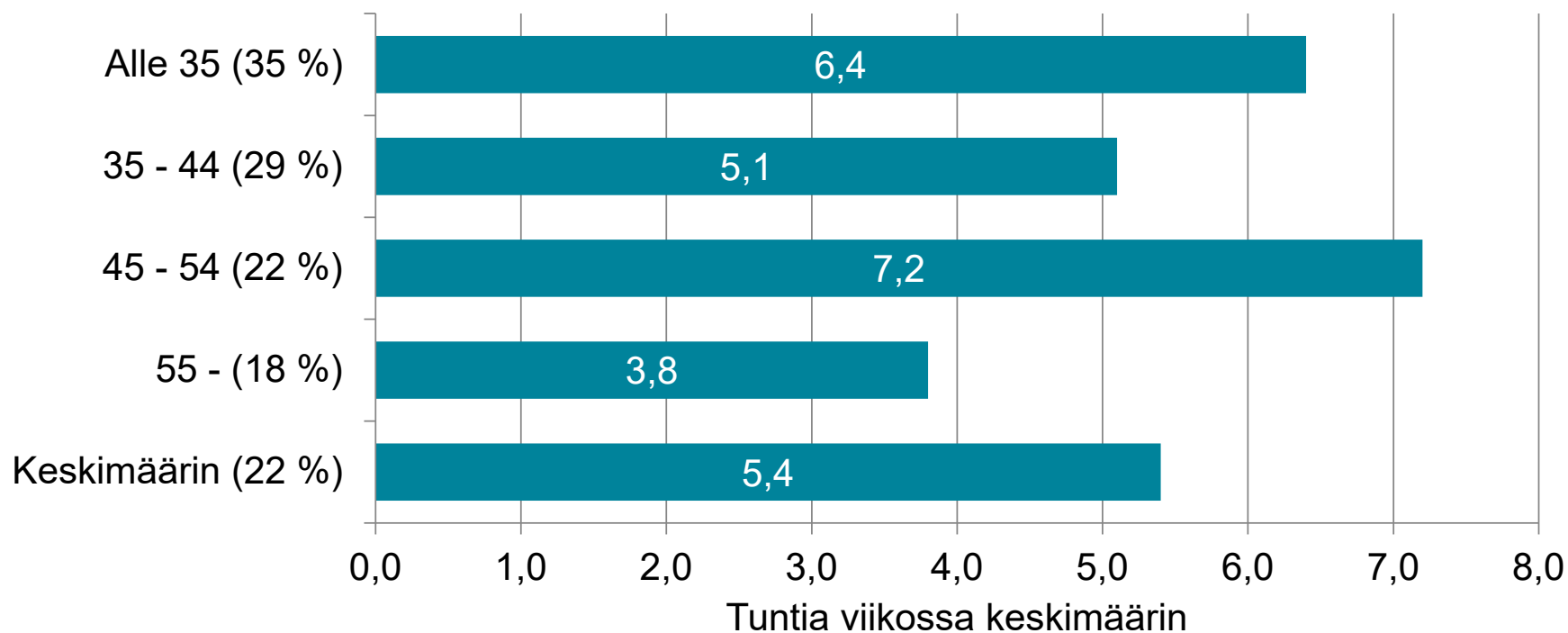


MYYTKÖ PALVELUJA TERVEYSKESKUKSELLE



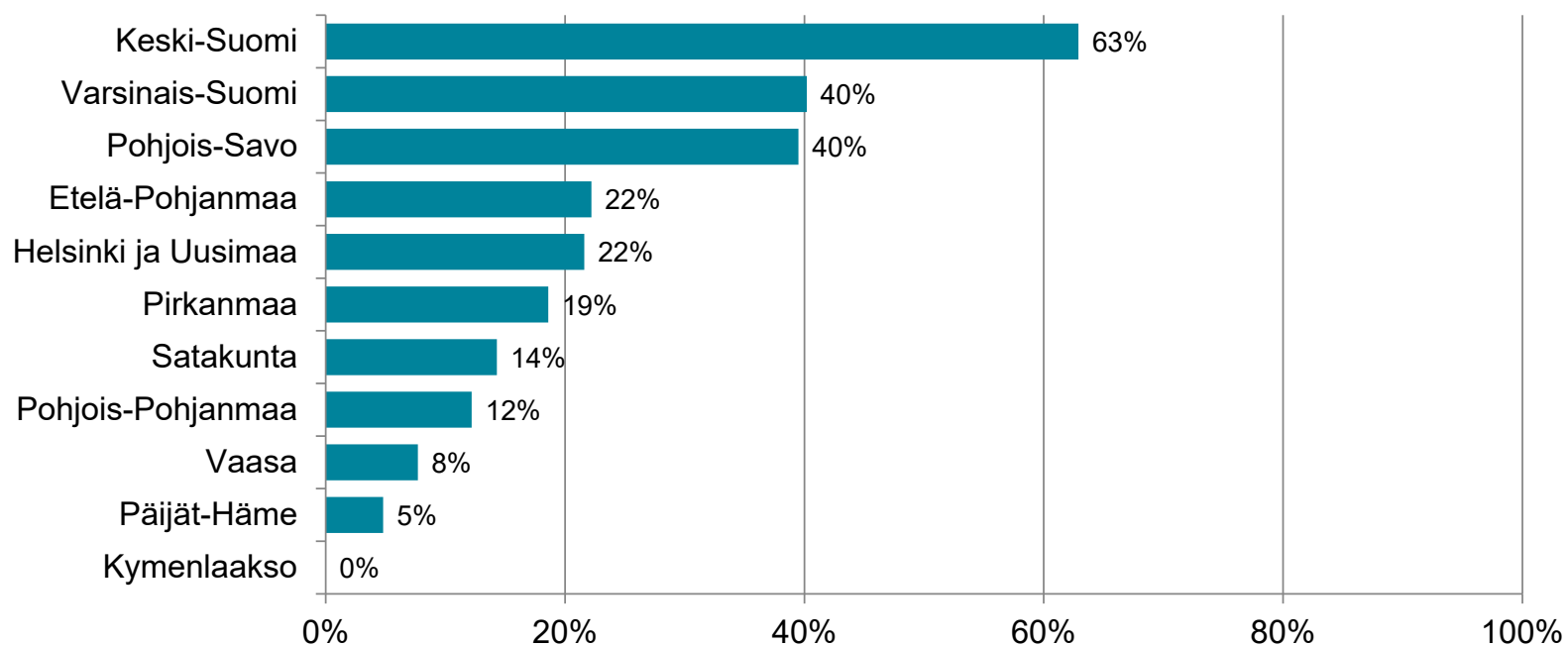
Vuonna 2019 20 % vastanneista myi palveluja terveyskeskukselle, keskimäärin 6,6 t/vko. Kysymyksessä sai valita useamman vaihtoehdon.

PALVELUJEN MYYMINEN TERVEYSKESKUKSELLE IKÄRYHMITTÄIN (TUNTEJA VIIKOSSA KESKIMÄÄRIN PALVELUJA MYYVILLÄ)

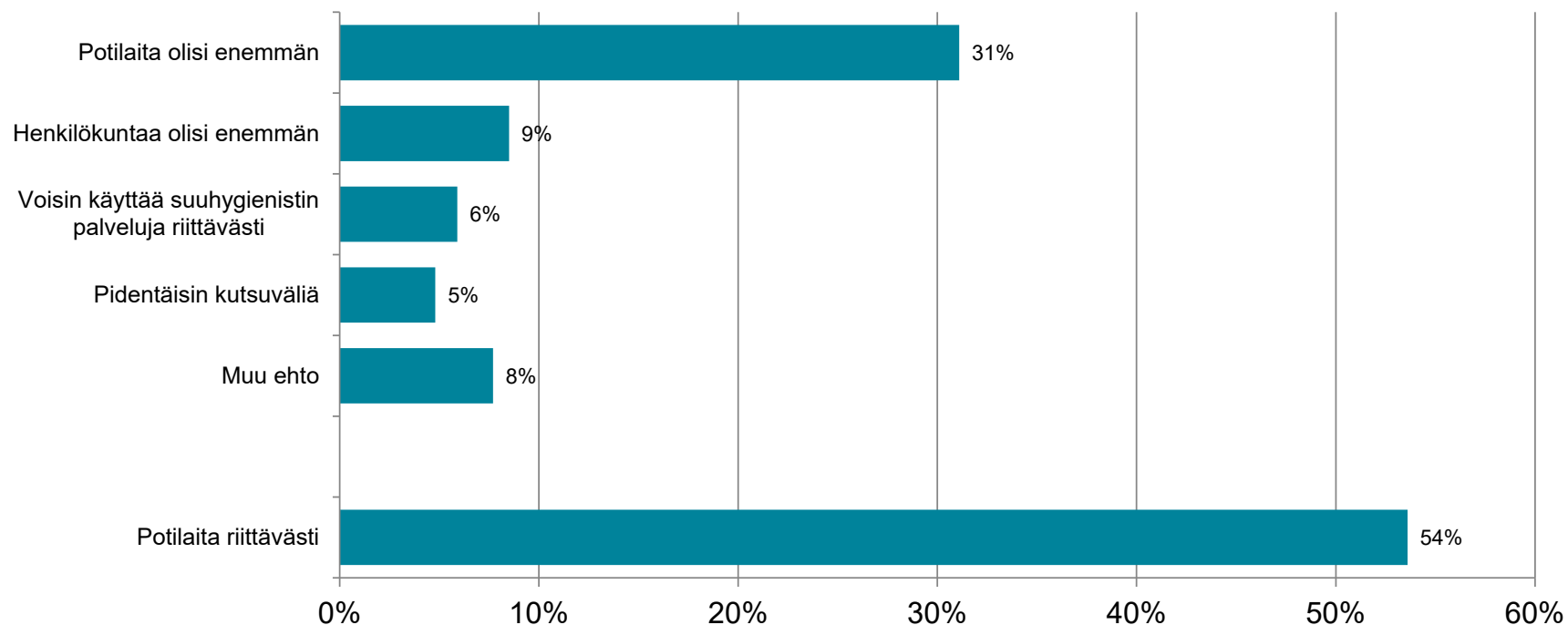


Suluissa palveluja myyvien hammaslääkärin osuudet ryhmissä.

PALVELUJA TERVEYSKESKUKSELLE MYYVIEN YKSITYISHAMMASLÄÄKÄRIEN OSUUDET ALUEILLA, JOISTA VÄHINTÄÄN 20 VASTAAJAA



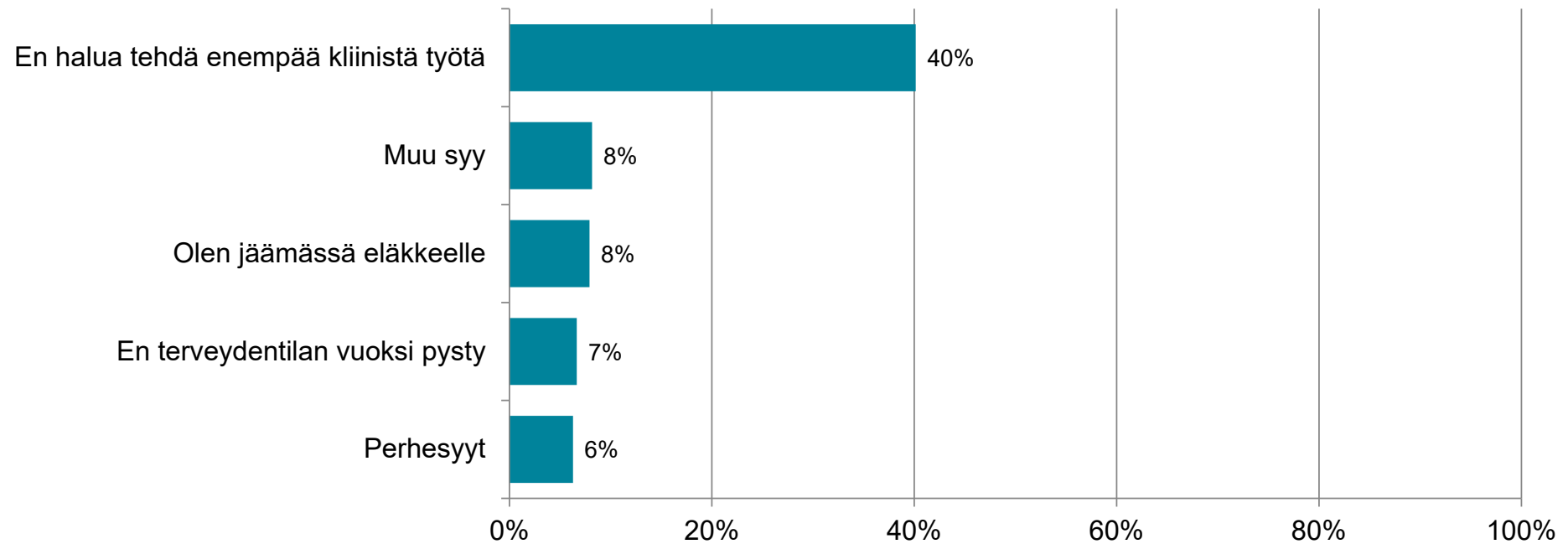
YKSITYISHAMMASLÄÄKÄRIT VOISIVAT HOITAA ENEMMÄN POTILAITA, JOS...



Yksityisen sektorin **vapaa kapasiteetti** on työmäärä, jonka yksityishammaslääkärit voisivat tehdä työtä enemmän viikossa jos ”potilaita olisi enemmän”. Muutettuna yhteenlaskettu tuntimäärä vastaamaan tilannetta jossa kaikki yksityishammaslääkärit olisivat vastanneet kysymykseen, saadaan vapaaksi kapasiteetiksi **148 terveyskeskushammaslääkäriin vakanssia vastaava määrä työpanosta** (146 sairaanhoitopiiriin ilmoittaneilla). Laskennassa oletetaan, että yksi terveyskeskushammaslääkäriin vakanssi = 30 tuntia viikossa *kliinistä* työtä.

- vuonna 2019 vapaa kapasiteetti oli 178; 2018: 241; 2017: 237; 2016: 223

JOS ET VOI TAI HALUA HOITAA ENEMMÄN POTILAITA, SE JOHTUU SIITÄ, ETTÄ...



Alue (sairaanhoitopiiri)	Tk-hammaslääkärivaje 7.10.2020	Yksityisen sektorin laskennallinen vapaa kapasiteetti	Vajeen ja vapaan kapasiteetin erotus (alueella hyödyntämätöntä vapaata kapasiteettia)
HUS	5,6	59,7	-54,1
Varsinais-Suomi	5,2	19,6	-14,4
Pohjois-Pohjanmaa	3,7	10,8	-7,1
Kanta-Häme	3,6	8,5	-4,9
Pohjois-Savo	1,8	5,9	-4,1
Pohjois-Karjala	1	3,3	-2,3
Etelä-Savo	0	1,5	-1,5
Keski-Suomi	5,8	7,3	-1,5
Länsi-Pohja	0	0,4	-0,4
Ahvenanmaa	0	0,0	0,0
Kymenlaakso	2,5	1,9	0,6
Päijät-Häme	5,1	4,1	1,0
Itä-Savo	1	0,0	1,0
Lappi	2,8	1,0	1,8
Keski-Pohjanmaa	3,8	0,7	3,1
Kainuu	3,2	0,0	3,2
Etelä-Karjala	7,7	3,2	4,5
Etelä-Pohjanmaa	9	4,4	4,6
Pirkanmaa	15,7	10,5	5,2
Satakunta	11,6	2,0	9,6
Vaasa	14,4	0,6	13,8
YHTEENSÄ	103,5	145,6	-42,1

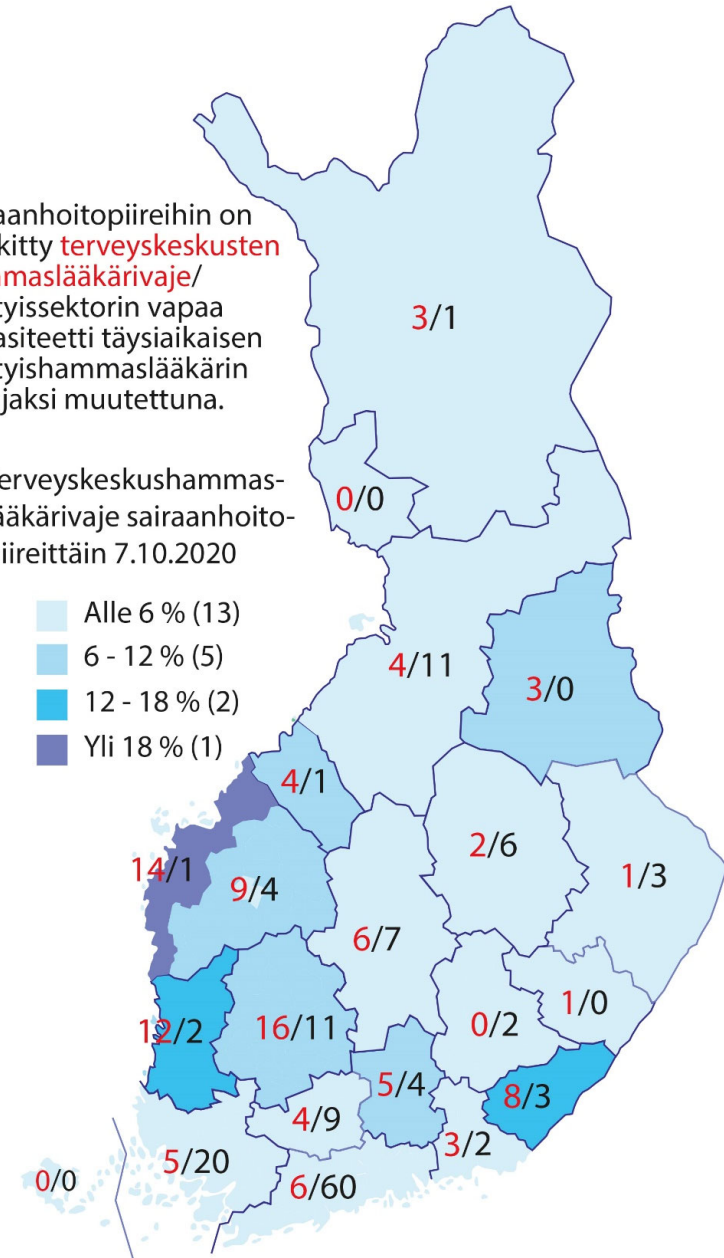
Alue (sairaanhoitopiiri)	A) Tk-hammaslääkärivaje 7.10.2020	B) Tk-hammaslääkärin vakanssien arvioitu lisätarve	C) Vaje ja lisätarve yhteensä	D) Yksityisen sektorin laskennallinen vapaa kapasiteetti	C:n ja D:n erotus "Ylikapasiteettia" "Alikapasiteettia"
HUS	5,6	32,6	38,2	59,7	-21,5
Keski-Suomi	5,8	0	5,8	7,3	-1,5
Pohjois-Pohjanmaa	3,7	5,75	9,5	10,8	-1,3
Länsi-Pohja	0	0	0,0	0,4	-0,4
Ahvenanmaa	0	0	0,0	0,0	0,0
Etelä-Savo	0	2	2,0	1,5	0,5
Pohjois-Savo	1,8	5	6,8	5,9	0,9
Kanta-Häme	3,6	6	9,6	8,5	1,1
Itä-Savo	1	1	2,0	0,0	2,0
Varsinais-Suomi	5,2	17	22,2	19,6	2,6
Kymenlaakso	2,5	2,5	5,0	1,9	3,1
Kainuu	3,2	0	3,2	0,0	3,2
Lappi	2,8	2,5	5,3	1,0	4,3
Päijät-Häme	5,1	5	10,1	4,1	6,0
Etelä-Pohjanmaa	9	3	12,0	4,4	7,6
Pohjois-Karjala	1	10	11,0	3,3	7,7
Keski-Pohjanmaa	3,8	5	8,8	0,7	8,1
Etelä-Karjala	7,7	5	12,7	3,2	9,5
Satakunta	11,6	3	14,6	2,0	12,6
Vaasa	14,4	4,5	18,9	0,6	18,3
Pirkanmaa	15,7	29	44,7	10,5	34,2
YHTEENSÄ	103,5	138,9	242,3	145,6	96,8

TERVEYSKESKUSHAMMASLÄÄKÄRI- VAJE JA YKSITYISEN SEKTORIN VAPAA KAPASITEETTI SAIRAAHOITOPIIREITTÄIN

Sairaanhoitopiireihin on merkitty **terveyskeskusten hammaslääkärivaje/** yksityissektorin vapaa kapasiteetti täysiaikaisen yksityishammaslääkärin työajaksi muutettuna.

Terveyskeskushammaslääkärivaje sairaanhoitopiireittäin 7.10.2020

- Alle 6 % (13)
- 6 - 12 % (5)
- 12 - 18 % (2)
- Yli 18 % (1)



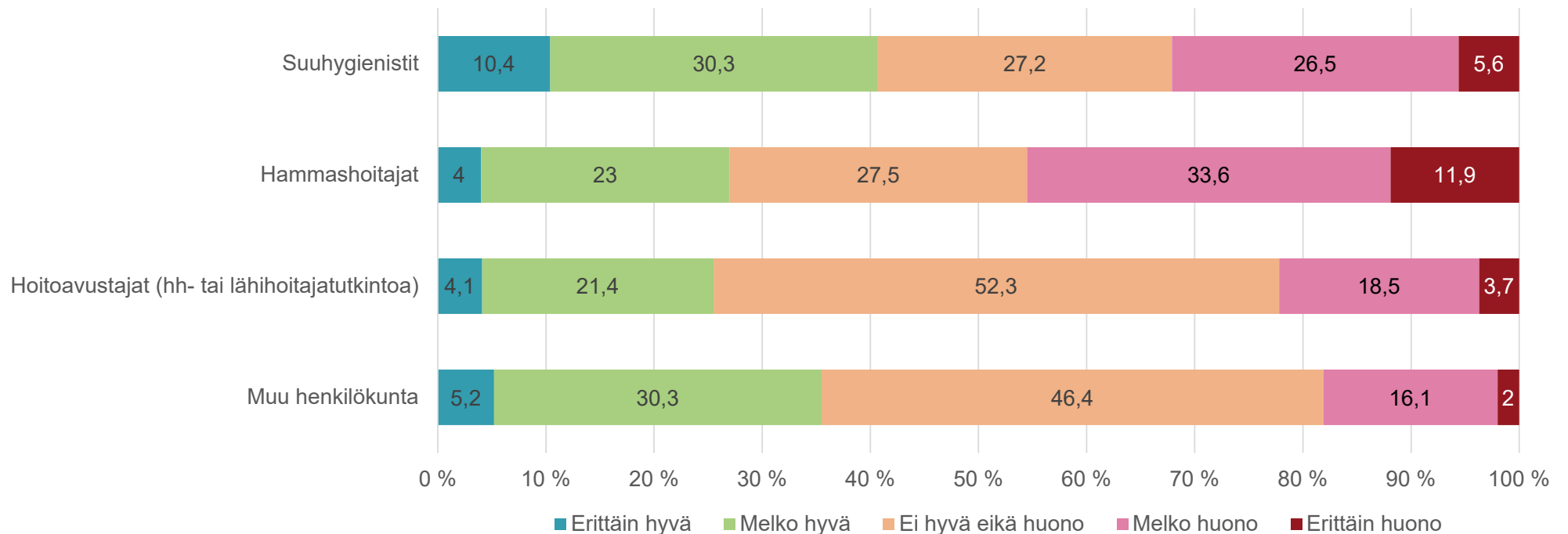


YKSITYISHAMMASLÄÄKÄRIEN ARVIOT MUUN TYÖVOIMAN SAATAVUUDESTA ALUEELLA



Suomen Hammaslääkäriliitto
Finlands Tandläkarförbund

ARVIOI TYÖVOIMAN SAATAVUUTTA ALUEELLANNE SEURAAVIEN AMMATTIRYHMIEN OSALTA JA AJATELLEN YKSITYISVASTAANOTTOJEN TILANNETTA



ARVOITU TYÖVOIMAN SAATAVUUS MELKO TAI ERITTÄIN HUONO (%) (ALUEET, JOILTA VÄHINTÄÄN 10 VASTAUSTA)

