

TYÖMARKKINA- TUTKIMUS 2024



Toteutus ja aineisto

- Vuoden 2024 työmarkkinatutkimus (TMT2024) toteutettiin sähköisenä kyselynä 2.4.–29.4.2024
- Kysyttiin maaliskuun tietoja työaikojen ja palkan osalta
- Työmarkkinatutkimuksia on tehty säännöllisesti vuodesta 2012
- Kohderyhmänä kaikki alle 63-vuotiaat hammaslääkärit ja yli 62-vuotiaista kaikki työelämässä yhä mukana olevat
- Toimiva sähköpostiosoite löytyi 4 015:lta kohdejoukkoon kuuluvalta hammaslääkäriltä, joista **1 286 vastasi kyselyyn**
→ **Vastausaste 32,0 %**

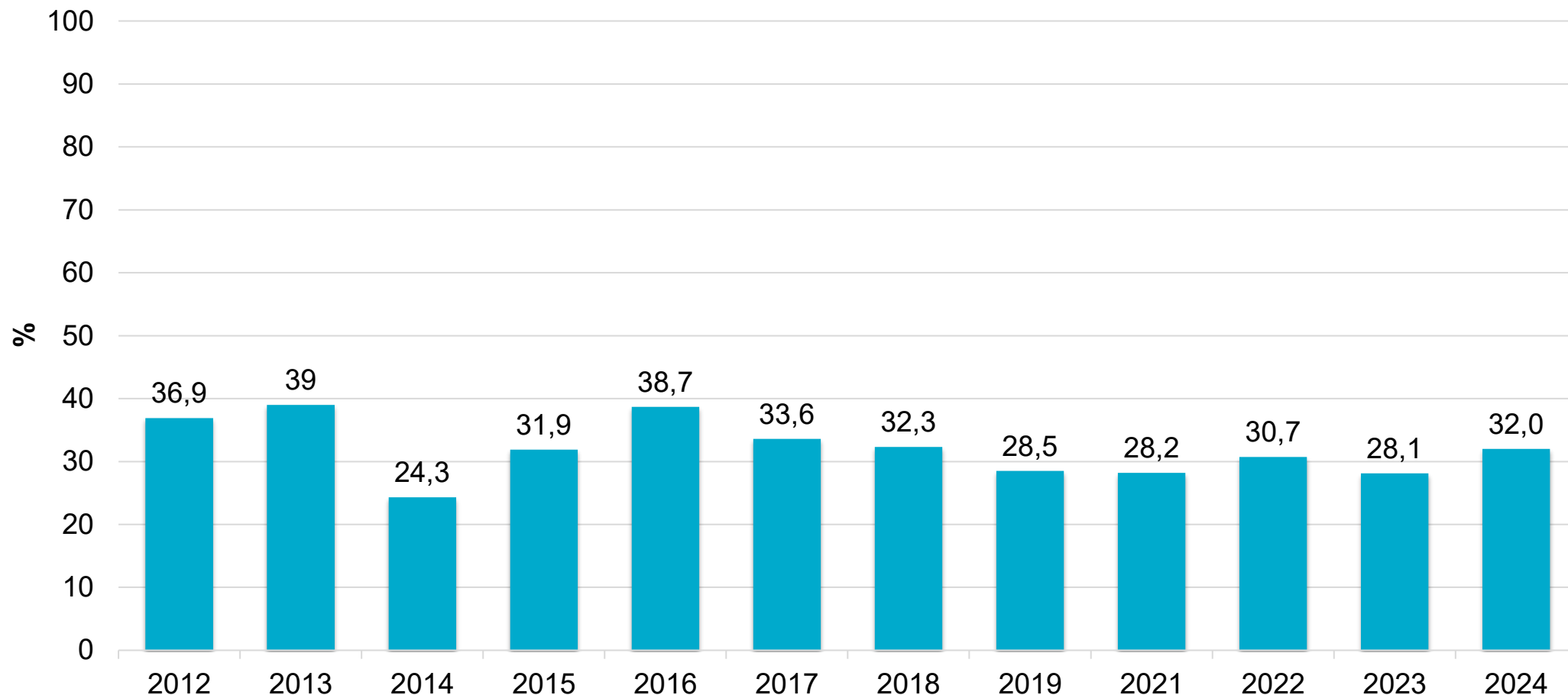


Miksi työmarkkinatutkimuksia tehdään?

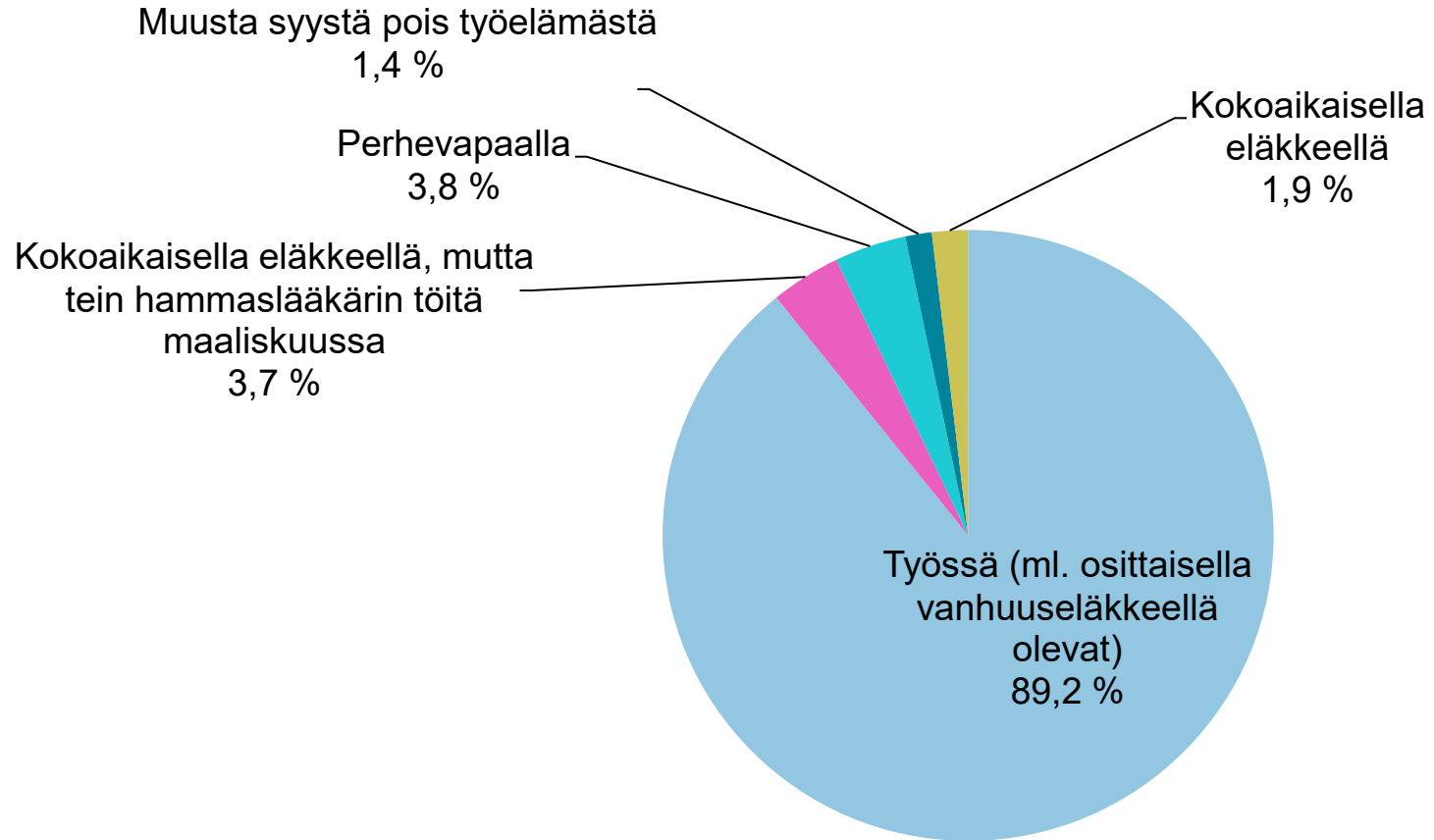


- Tietoa mm. hammaslääkärien työskentelypaikoista, työajoista, tuloista, täydennyskoulutuksesta, sivutöiden tekemisestä ja potilasmäärästä
 - muutosten seuranta, edunvalvonnan resurssien kohdentaminen
 - tutkittu tieto vahvistaa liiton asiantuntijuutta
- Mukana vaihtuvia teemoja, jotka vastaavat ajankohtaisiin tiedontarpeisiin (esim. hyvinvointialueuudistuksen vaikutukset ja uusien teknologioiden hyödyntäminen työssä)
- Tutkimustulokset lisäävät hammaslääkärien työmarkkinatietoisuutta ja antavat tukea uravalinnoissa
- Liitto kerää työmarkkinatutkimusten avulla myös jatkuvaa palautetta omasta toiminnastaan


Työmarkkinatutkimusten vastausprosentit 2012 – 2024



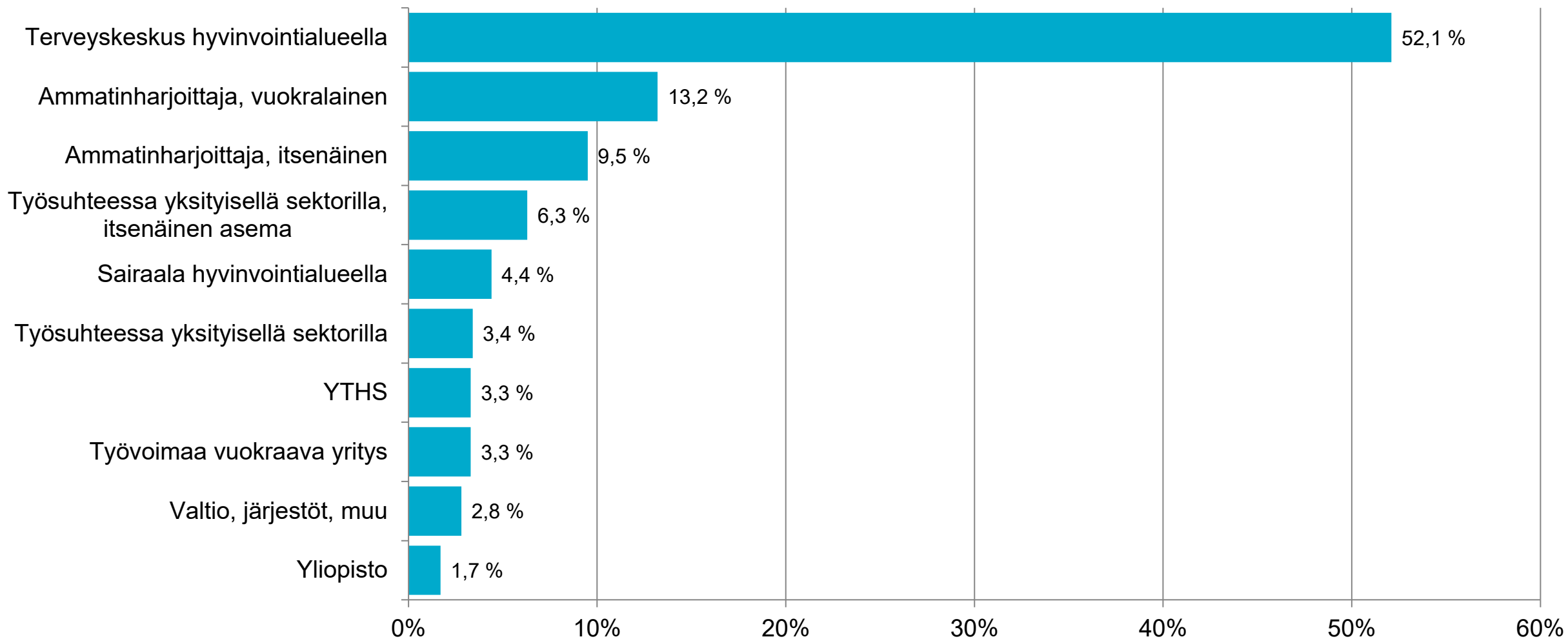
Tilanne maaliskuussa 2024



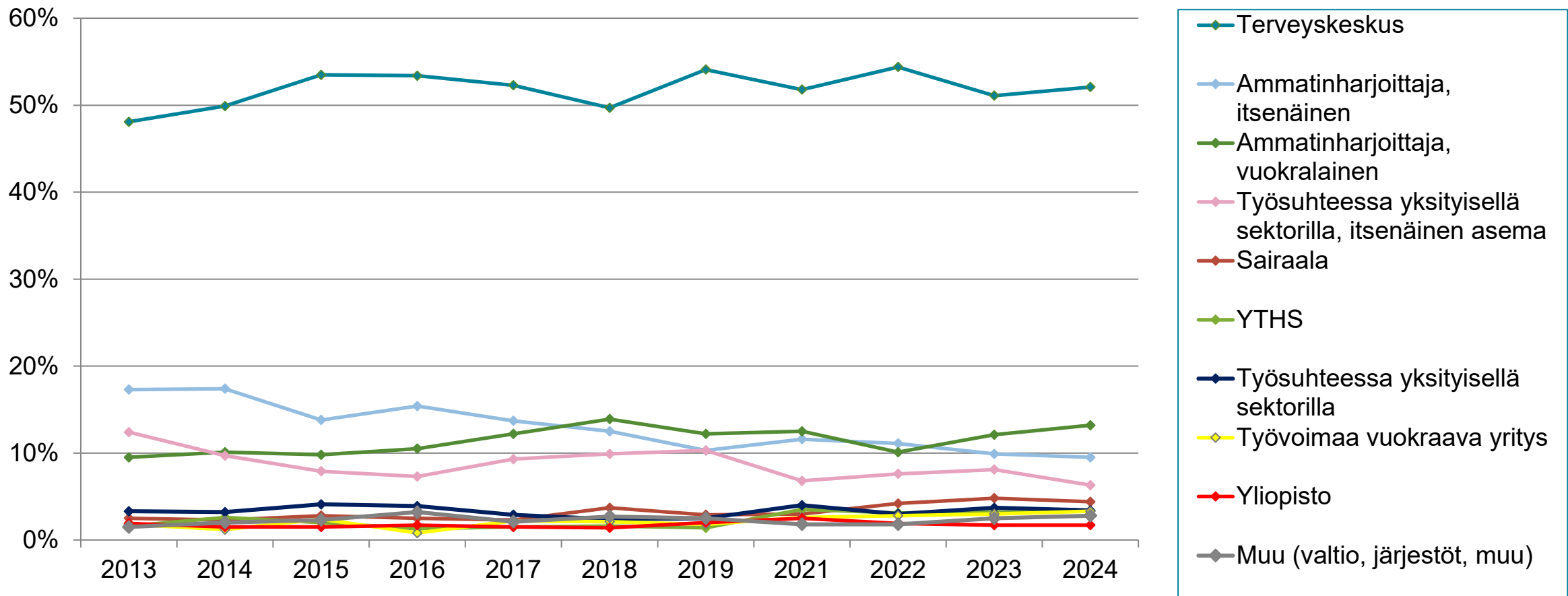
PÄÄTOIMI



Päätoimi

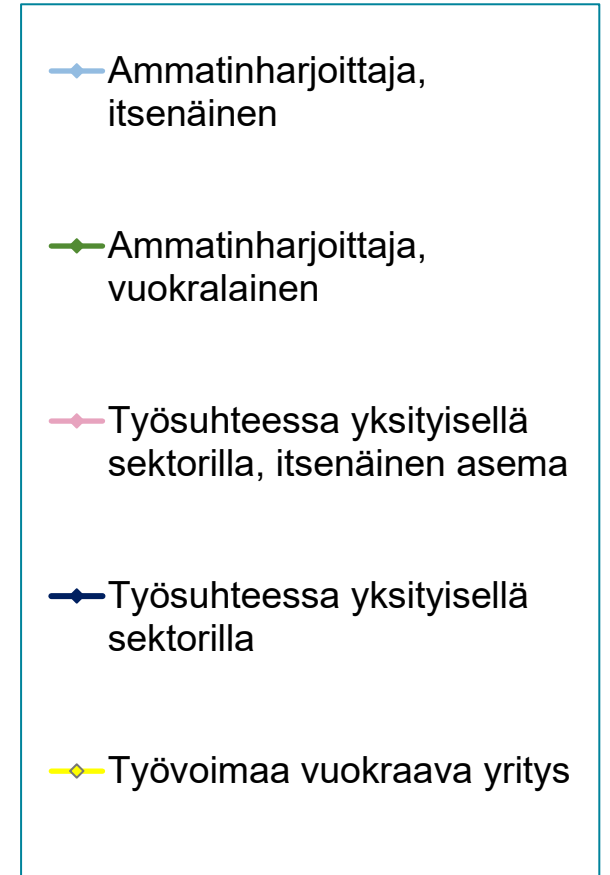
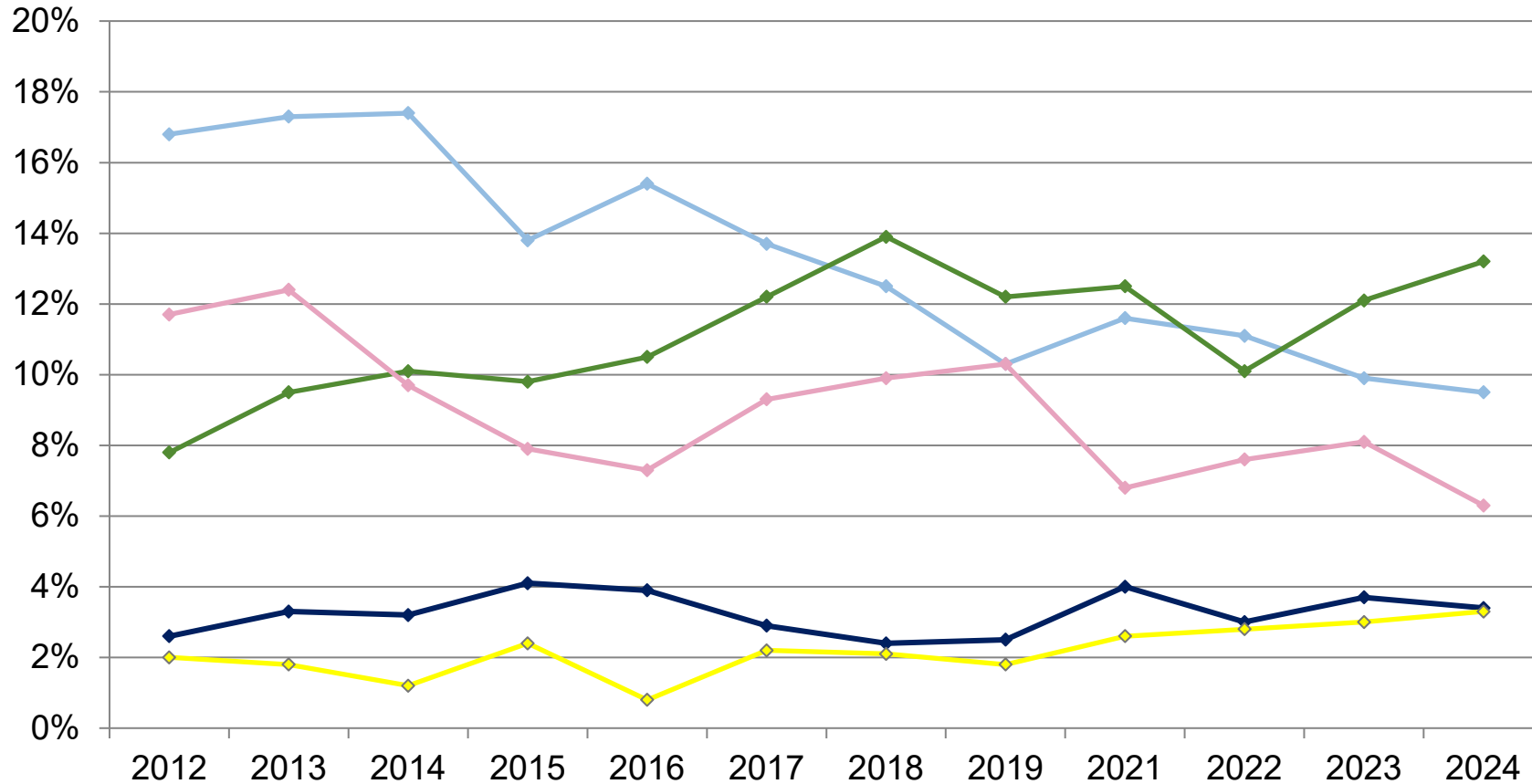


Päätoimet 2012-2024

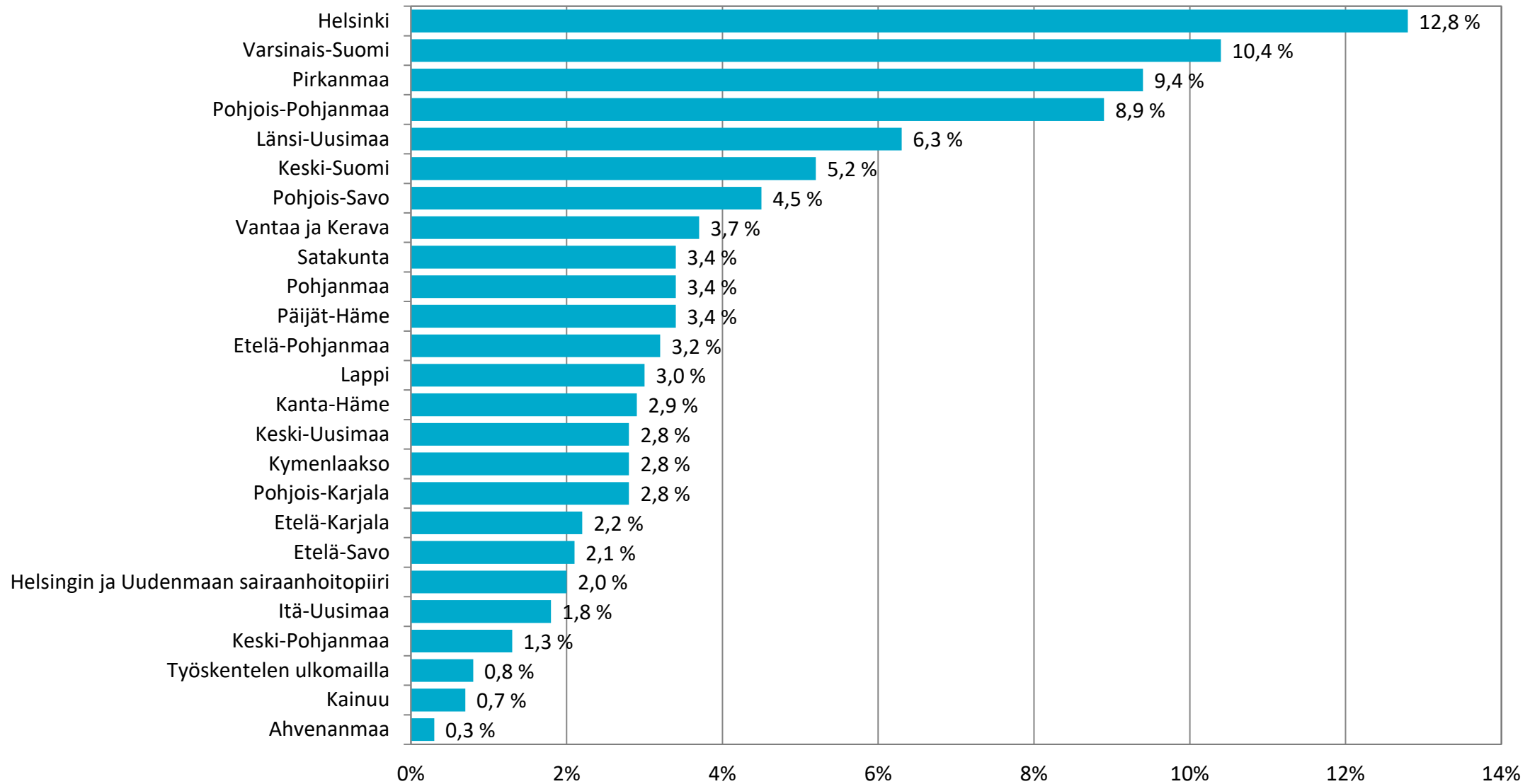


Päätoimet 2012-2024

Yksityisen sektorin toimintamuodot



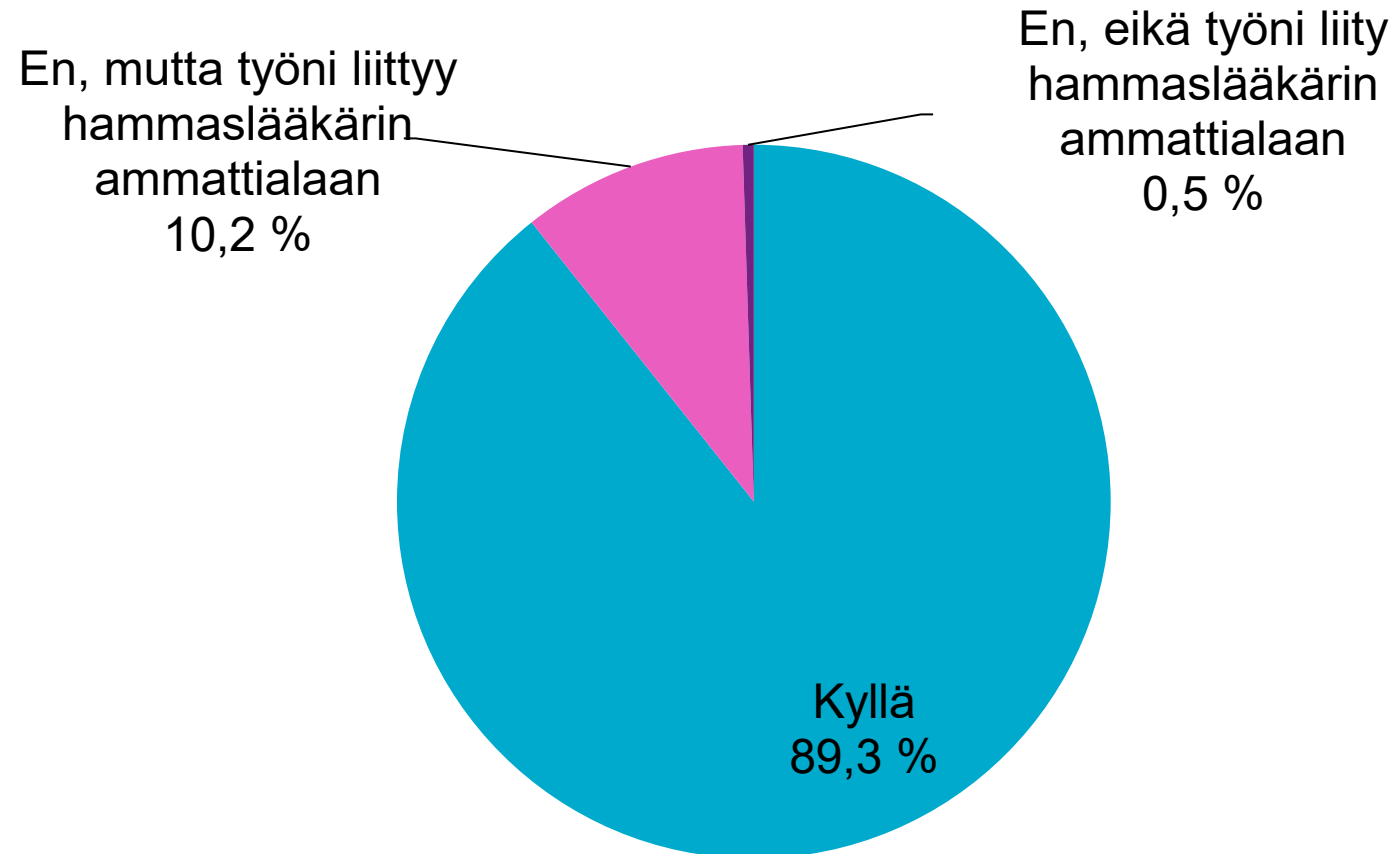
Millä hyvinvointialueella päätoimesi työpaikka sijaitsee?



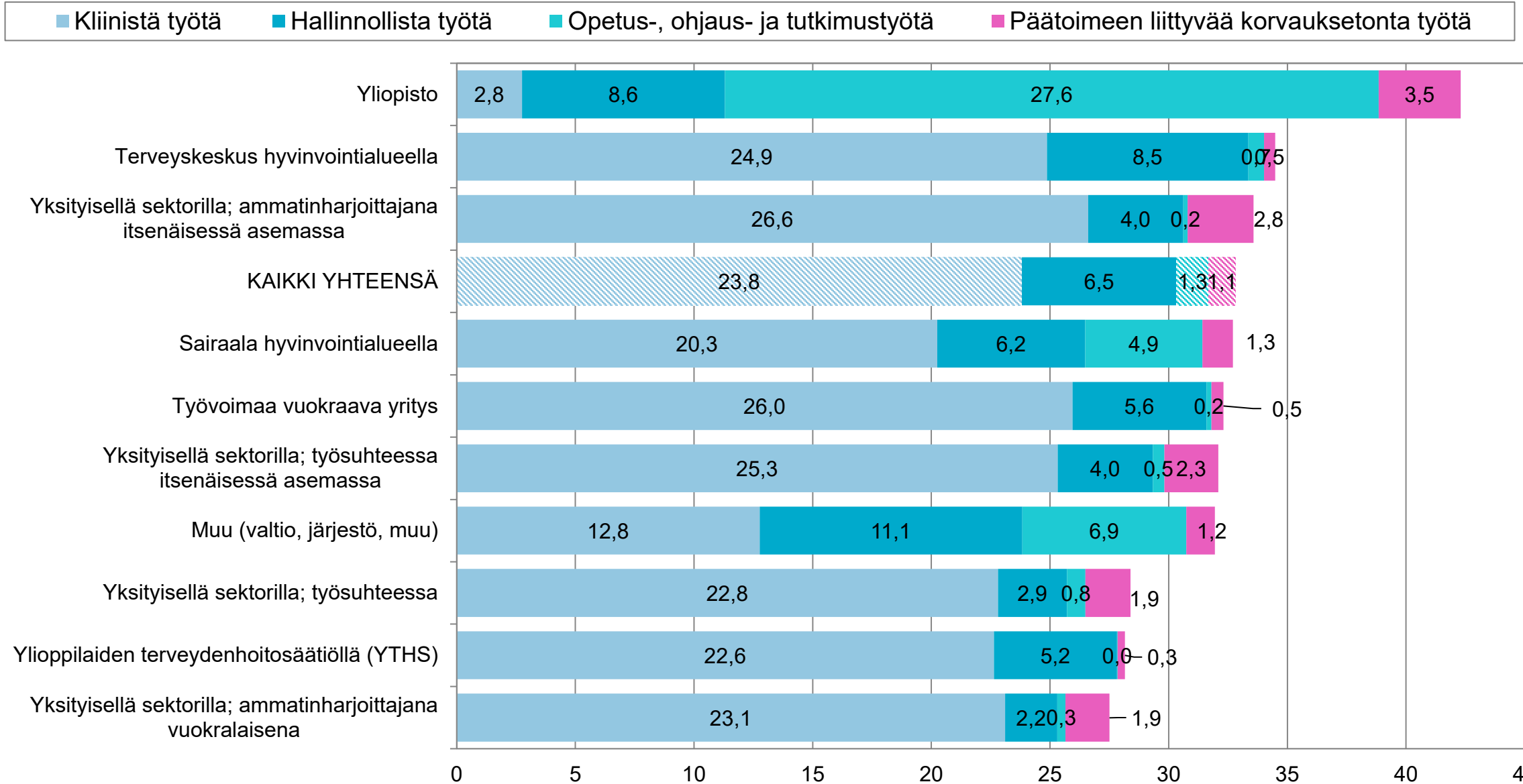
Kuinka monta vuotta on työskennellyt päätoimessa ja alle 35-vuotiaiden osuus päätoimissa

	Keskiarvo	Mediaani	Alle 35 v. (%)	N
Terveyskeskus hyvinvointialueella	11,9	7	31,0	617
Sairaala hyvinvointialueella	8,6	5	15,4	51
Työvoimaa vuokraava yritys	7,7	5	38,5	39
Yliopisto	11,7	9,5	5,0	20
YTHS	8,1	3	25,6	39
Ammatinharjoittaja, itsenäinen	20,6	24	7,0	114
Ammatinharjoittaja, vuokralainen	14,9	9,5	14,0	158
Työsuhteessa yksityisellä sektorilla, itsenäinen asema	19,5	16	6,7	87
Työsuhteessa yksityisellä sektorilla	7,1	3	39,0	39
Muu (valtio, järjestöt, muu)	14,7	12	15,2	27
KAIKKI	13,3	8	23,7	1 188

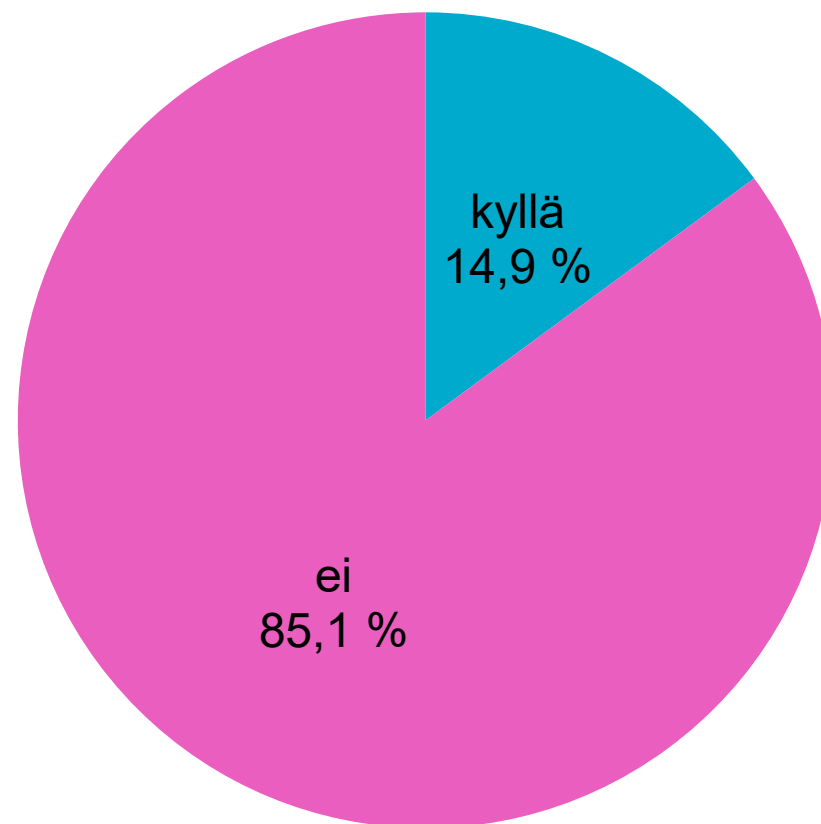
Teetkö päätoimessa hammaslääkärin kliinistä työtä?



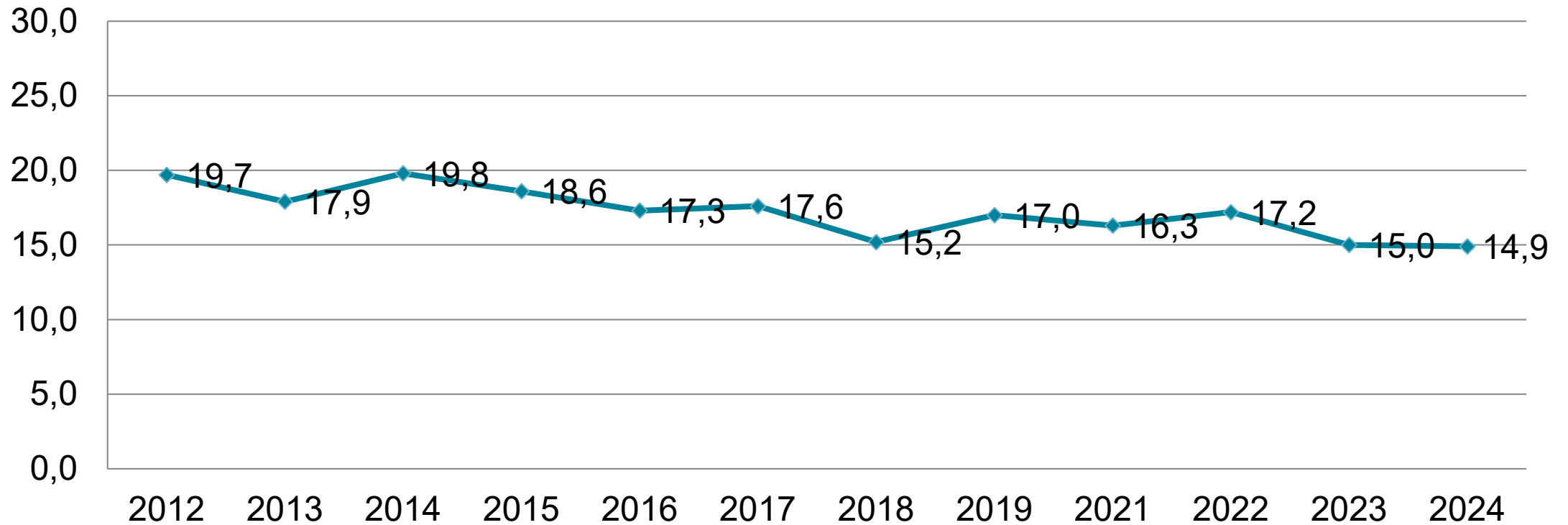
Miten paljon teit työtä keskimäärin tunteja viikossa päätoimessasi maaliskuussa? Keskiarvot.



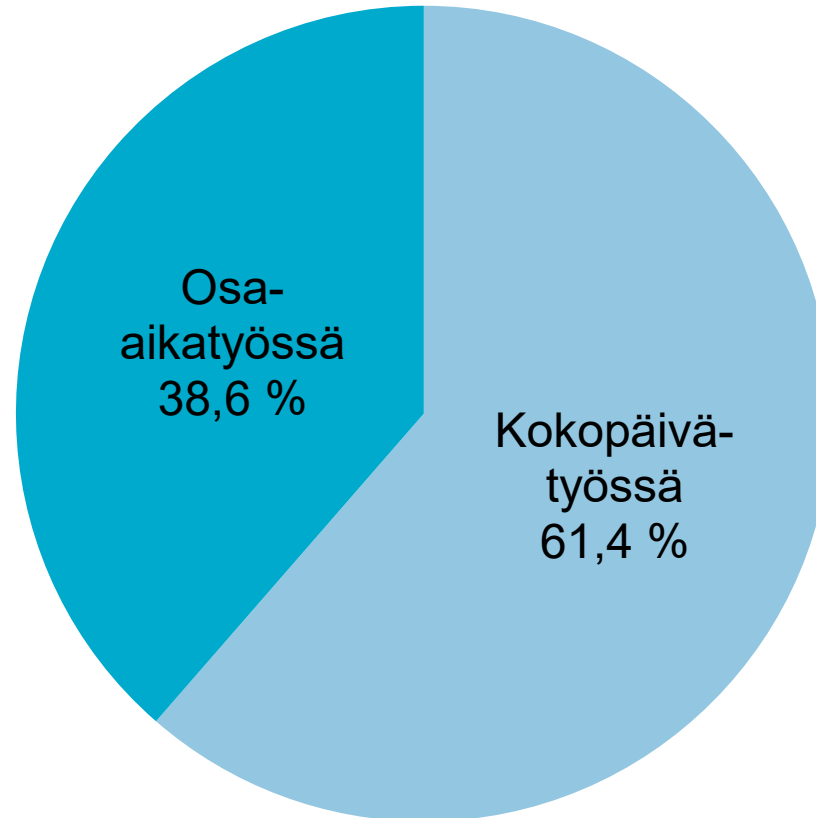
Onko sinulla päätoimessasi muita hammaslääkäreitä alaisena?



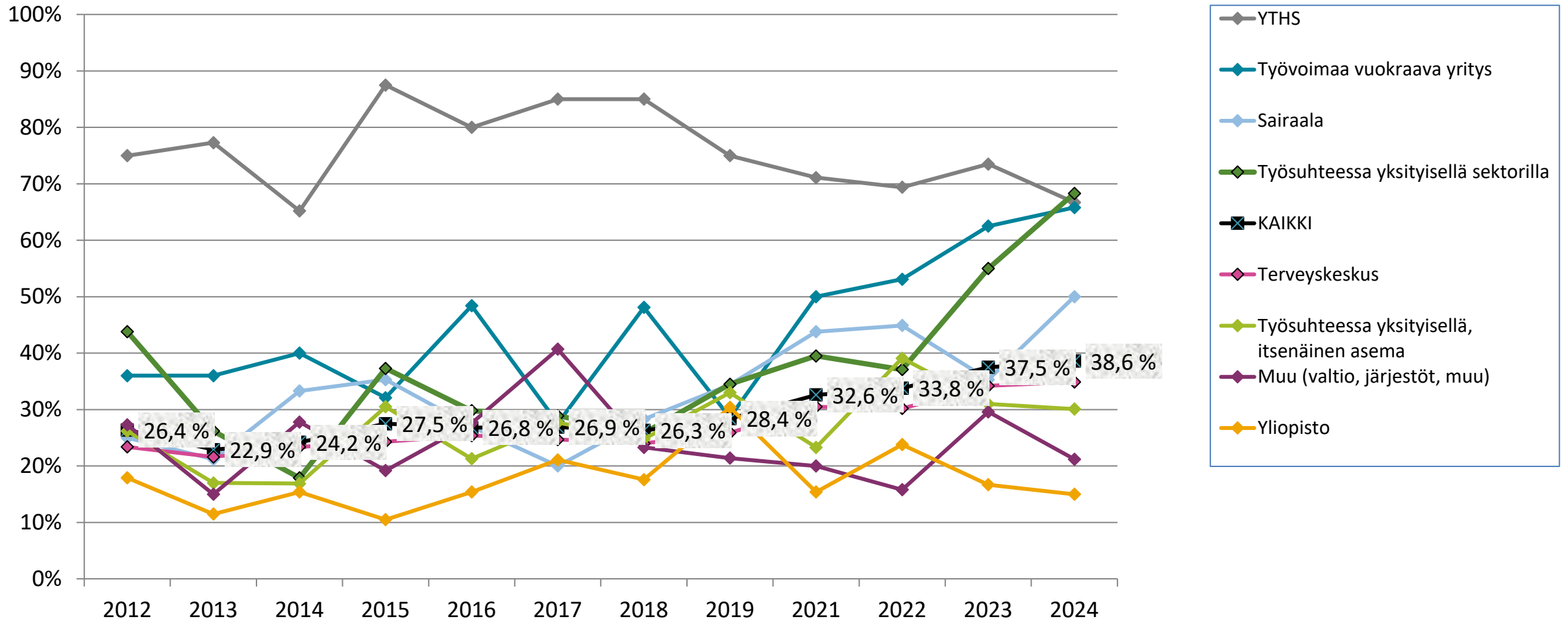
Onko päätoimessa muita hammaslääkäreitä alaisena, kyllä-vastaukset (%)



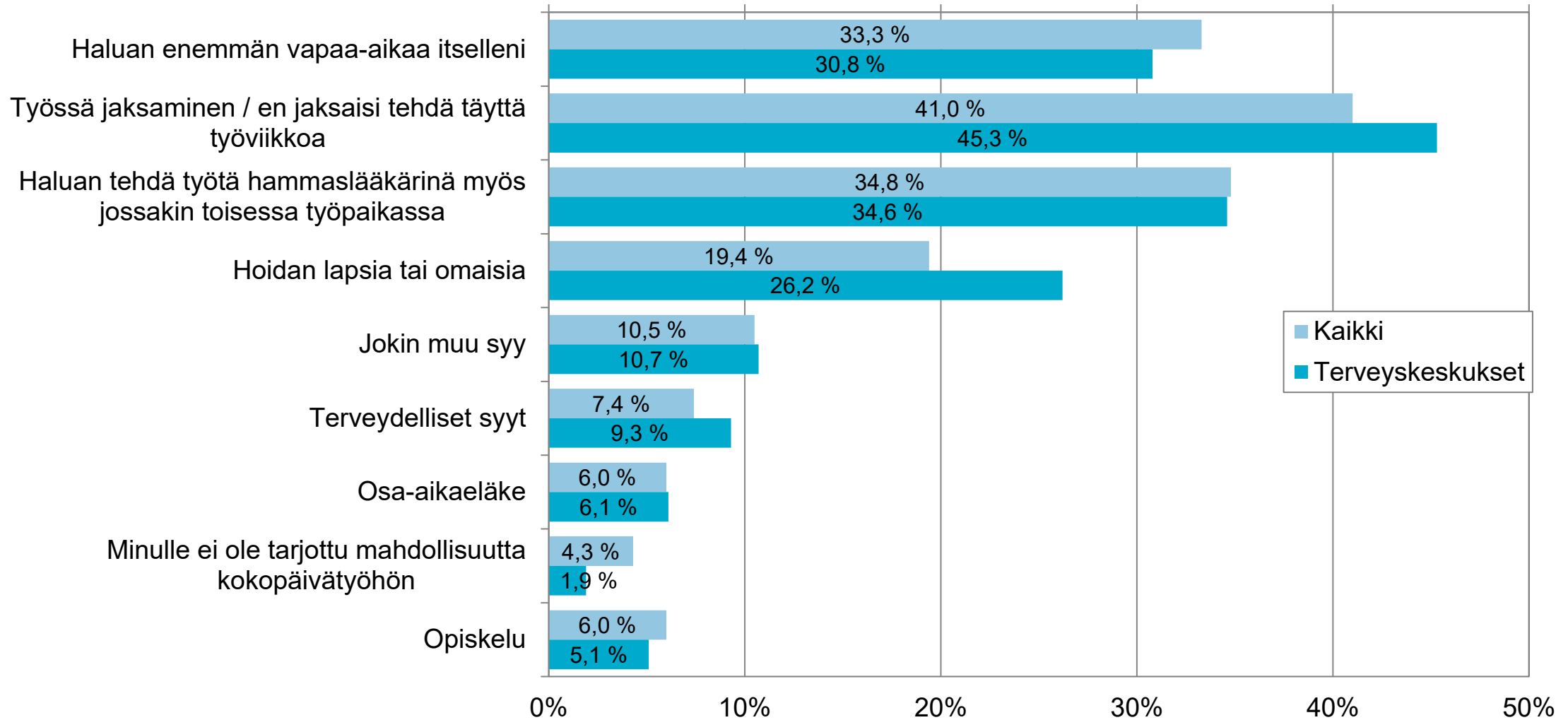
Oletko päätoimessasi...



Onko päätoimi osa-aikatyötä (oma arvio), kyllä-vastaukset (%)

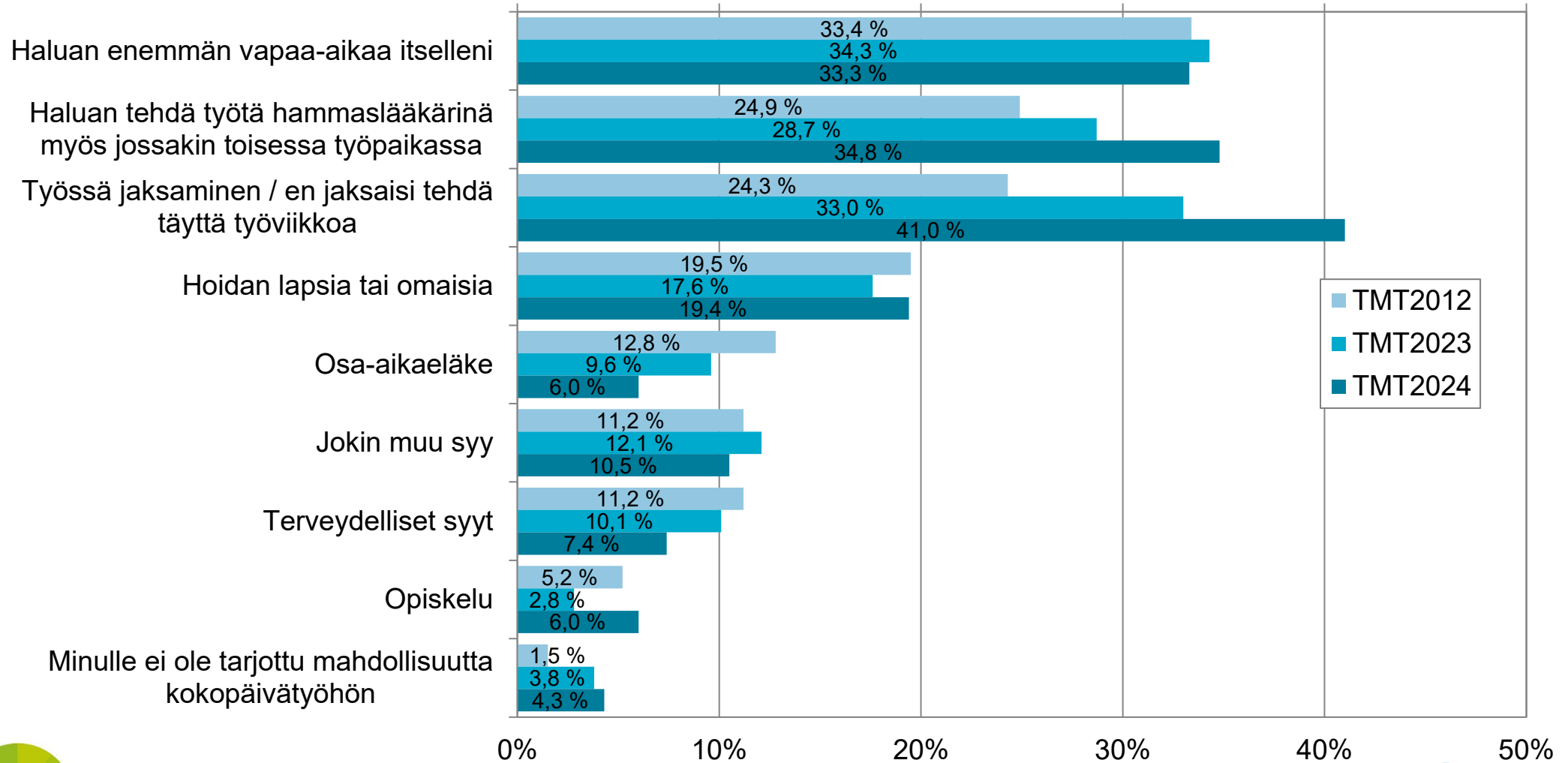


Osa-aikaisuuden syyt (sai valita useamman)



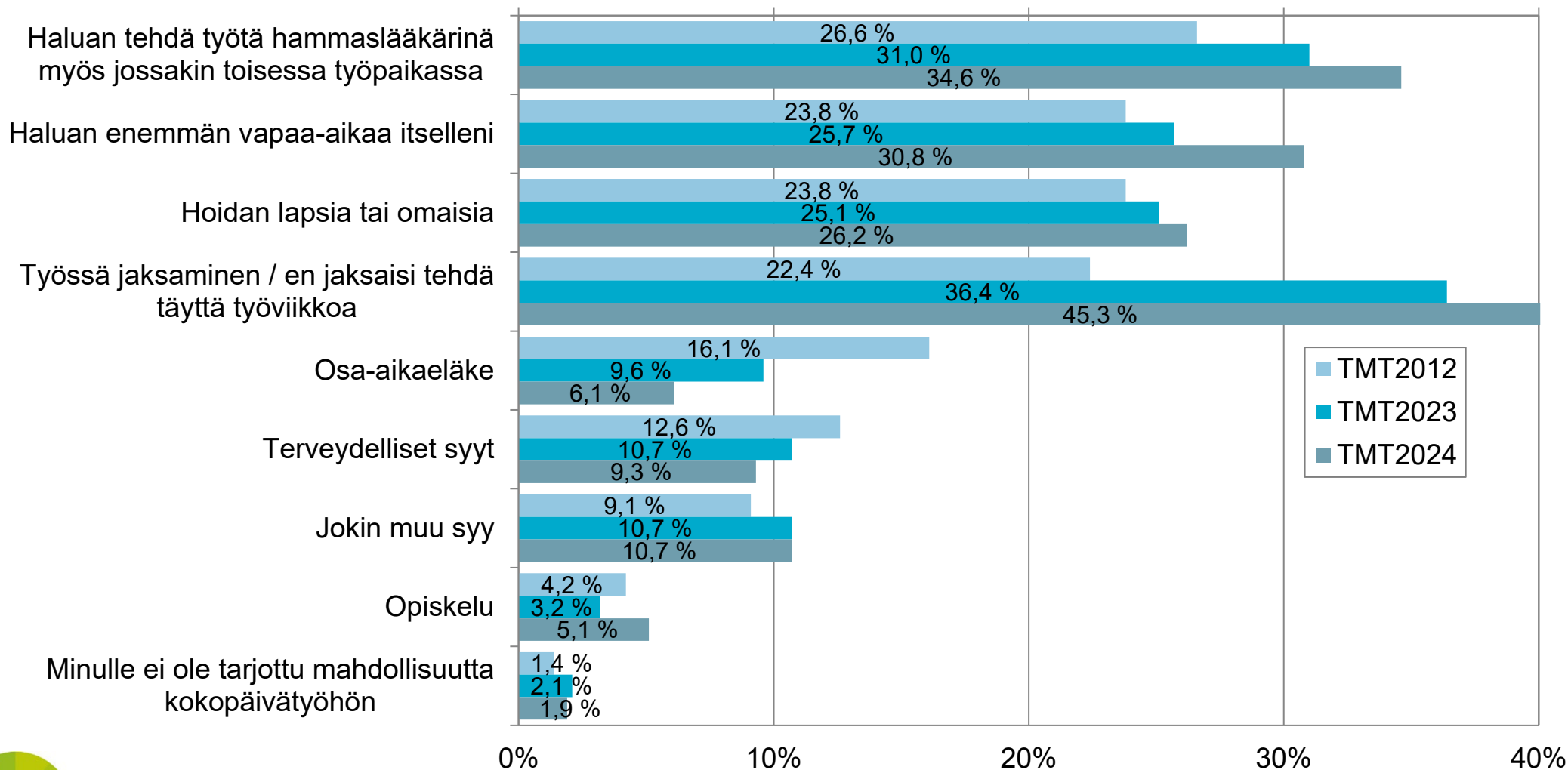
Osa-aikaisuuden syyt (sai valita useamman)

KAIKKI

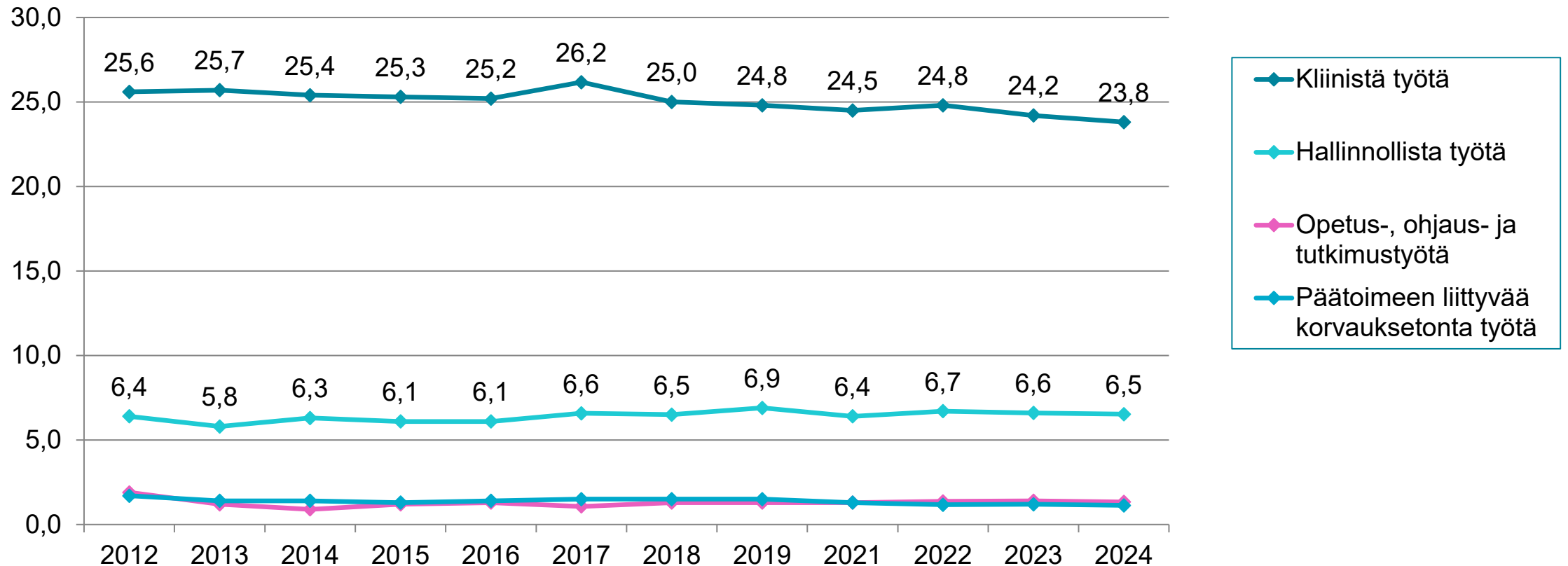


Osa-aikaisuuden syyt (sai valita useamman)

TERVEYSKESKUKSET

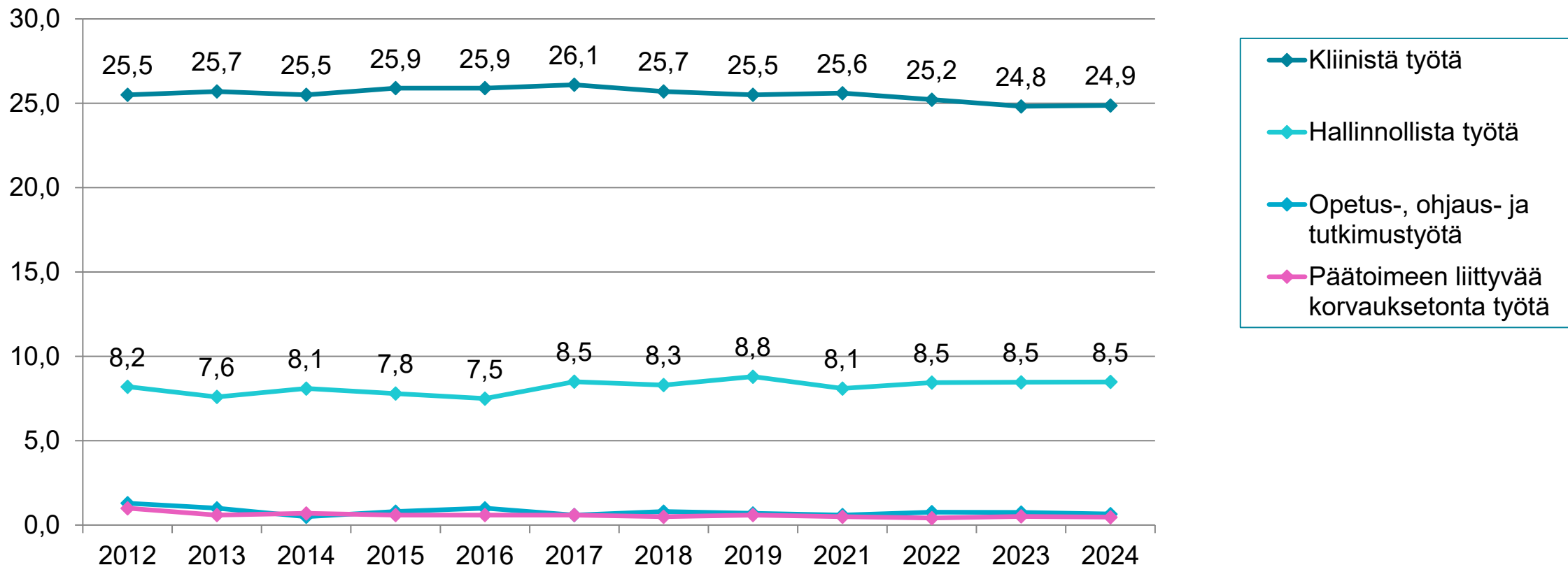


Miten paljon teit työtä keskimäärin tunteja viikossa päätoimessasi maaliskuussa? Työaikamuotojen keskiarvot 2012-2024

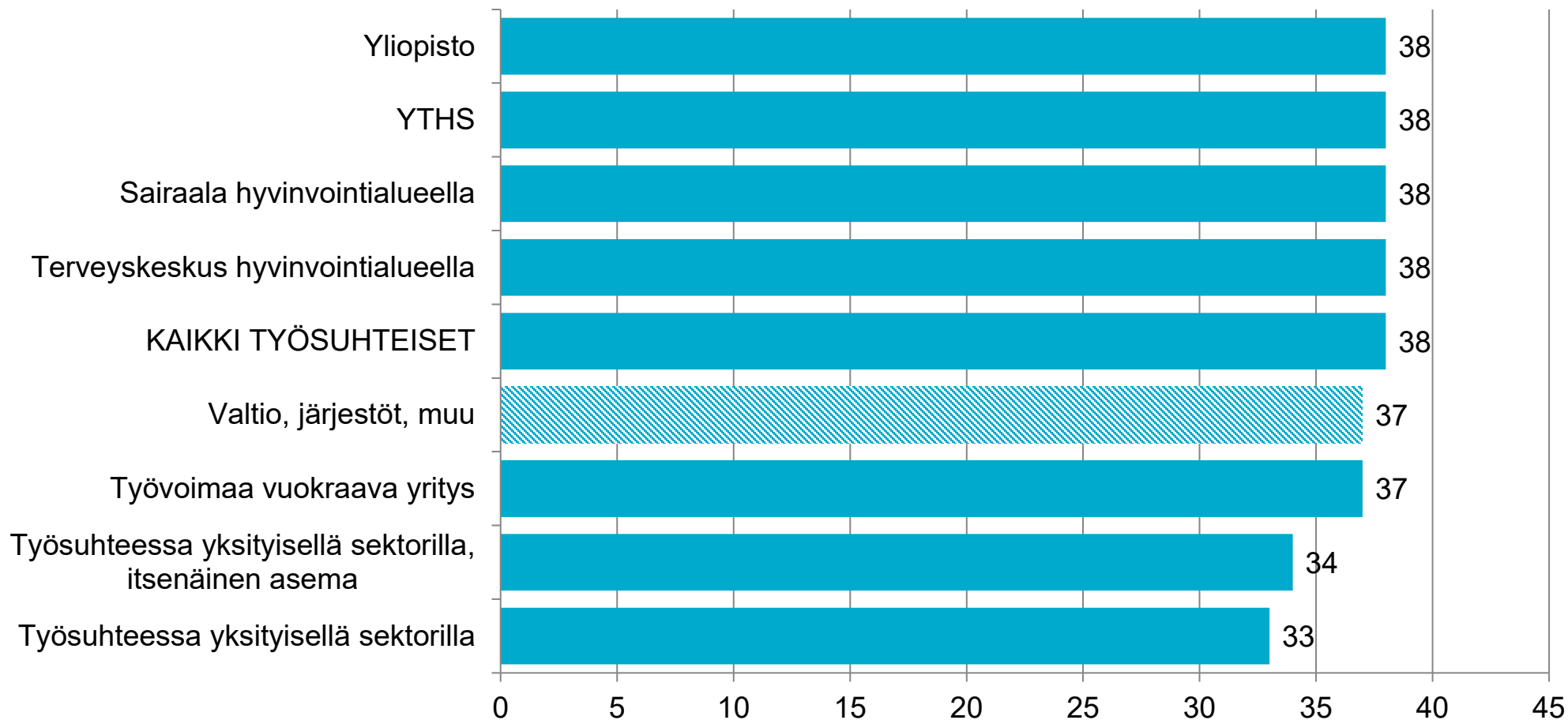


Miten paljon teit työtä keskimäärin tunteja viikossa päätoimessasi maaliskuussa? Keskiarvot 2012-2024

TERVEYSKESKUKSET



Itsensä kokoaikaisiksi määritelleiden korvatut työtunnit (mediaani) päätoimessa yhteensä maaliskuussa 2024



Tulojen kysyminen

- Palkansaajilta kysytään yhtä lukua
 - ”(Paljonko oli) maaliskuussa 2024 päätoimesta palkkatulona (brutto) saamasi kokonaisansiot (€/kk)?”
- Ammatinharjoittajilta kysytään edellisvuoden vuosituloja
 - **Paljonko oli sinun verotettava tulos ammatinharjoittamisesta vuonna 2023**
(= Elinkeinotoiminnan tulos, ks. lomake 5)?
- Taulukoissa esitetään seuraavat tunnusluvut:
 - Keskipalkka eli aritmeettinen keskiarvo
 - F10 eli alin desiili (10 % jää luvun alapuolelle)
 - F50 eli mediaani (keskimmäinen luku)
 - F90 eli ylin desiili (90 % jää luvun alapuolelle)



Hammaslääkärien kuukausipalkka 3/2024 (kokoaikaiset)

	%	Keskiarvo	F10	F25	F50	F75	F90
Yhteensä (n=559)	100	7 233	5 000	6 000	7 000	8 061	9 500
Työpaikka							
Terveyskeskukset	72	7 168	5 350	6 200	7 024	8 000	9 115
Sairaala	5	6 537	4 700	5 000	6 250	8 000	8 500
Työvoimaa vuokraava yritys	2	10 022	6 300	7 255	9 500	12 500	13 400
Yliopisto	3	6 485	3 219	4 800	7 000	7 500	10 000
YTHS	2	6 985	6 061	6 250	7 032	7 250	8 200
Työsuhteessa yksityisellä sektorilla, itsenäinen asema	9	7 642	5 000	5 800	6 500	9 000	11 000
Työsuhteessa yksityisellä sektorilla	2	8 161	4 300	5 250	7 150	10 500	13 500
Valtio, järjestöt, muu	5	6 804	5 500	6 000	6 783	7 450	9 000
Erikoisosaaminen							
HLL	55	7 011	5 000	6 000	6 783	7 800	9 000
Erikoisalaan perehtynyt HLL	28	7 188	4 675	6 000	7 000	8 000	9 175
EHL	17	8 051	5 700	7 000	8 000	9 270	10 336
Onko muita hammaslääkäreitä alaisina							
Ei	76	6 891	4 970	6 000	6 700	7 700	8 700
Kyllä	24	8 349	6 500	7 400	8 150	9 350	10 448

Hammaslääkärien kuukausipalkka 3/2024 (kokoaikaiset) vs. 3/2023

	%	Keskiarvo	F10	F25	F50	F75	F90
Yhteensä (n=559, n=526)	100	7 233	5 000	6 000	7 000	8 061	9 500
	100	6 801	4 500	5 700	6 650	7 800	9 000
Työpaikka							
Terveyskeskukset	72	7 168	5 350	6 200	7 024	8 000	9 115
	68	6 792	5 000	6 000	6 678	7 783	8 500
Sairaala	5	6 537	4 700	5 000	6 250	8 000	8 500
	6	5 834	4 256	4 500	5 800	7 000	7 500
Työvoimaa vuokraava yritys	2	10 022	6 300	7 255	9 500	12 500	13 400
	2	8 466	6 000	7 050	8 524	9 783	10 066
Yliopisto	3	6 485	3 219	4 800	7 000	7 500	10 000
	3	5 217	3 207	4 200	4 486	7 100	7 310
YTHS	2	6 985	6 061	6 250	7 032	7 250	8 200
	2	6 810	6 100	6 300	6 363	7 080	9 300
Työsuhteessa yksityisellä sektorilla, itsenäinen asema	9	7 642	5 000	5 800	6 500	9 000	11 000
	11	7 113	4 000	5 187	6 500	8 250	10 500
Työsuhteessa yksityisellä sektorilla	2	8 161	4 300	5 250	7 150	10 500	13 500
	3	7 435	3 000	6 000	7 400	9 600	12 500
Valtio, järjestöt, muu	5	6 804	5 500	6 000	6 783	7 450	9 000
	4	7 130	4 487	5 500	7 000	9 125	10 633
Erikoisosaaminen							
HLL	55	7 011	5 000	6 000	6 783	7 800	9 000
	57	6 663	4 563	5 753	6 500	7 500	8 470
Erikoisalaan perehtynyt HLL	28	7 188	4 657	6 000	7 000	8 000	9 175
	26	6 720	4 337	5 459	6 625	7 930	9 100
EHL	17	8 051	5 700	7 000	8 000	9 270	10 336
	17	7 378	5 100	6 000	7 500	8 474	9 500
Onko muita hammaslääkäreitä alaisina							
Ei	76	6 891	4 970	6 000	6 700	7 700	8 700
	78	6 489	4 400	5 500	6 450	7 400	8 474
Kyllä	24	8 349	6 500	7 400	8 150	9 350	10 448
	22	7 881	6 000	6 820	7 783	8 928	9 737

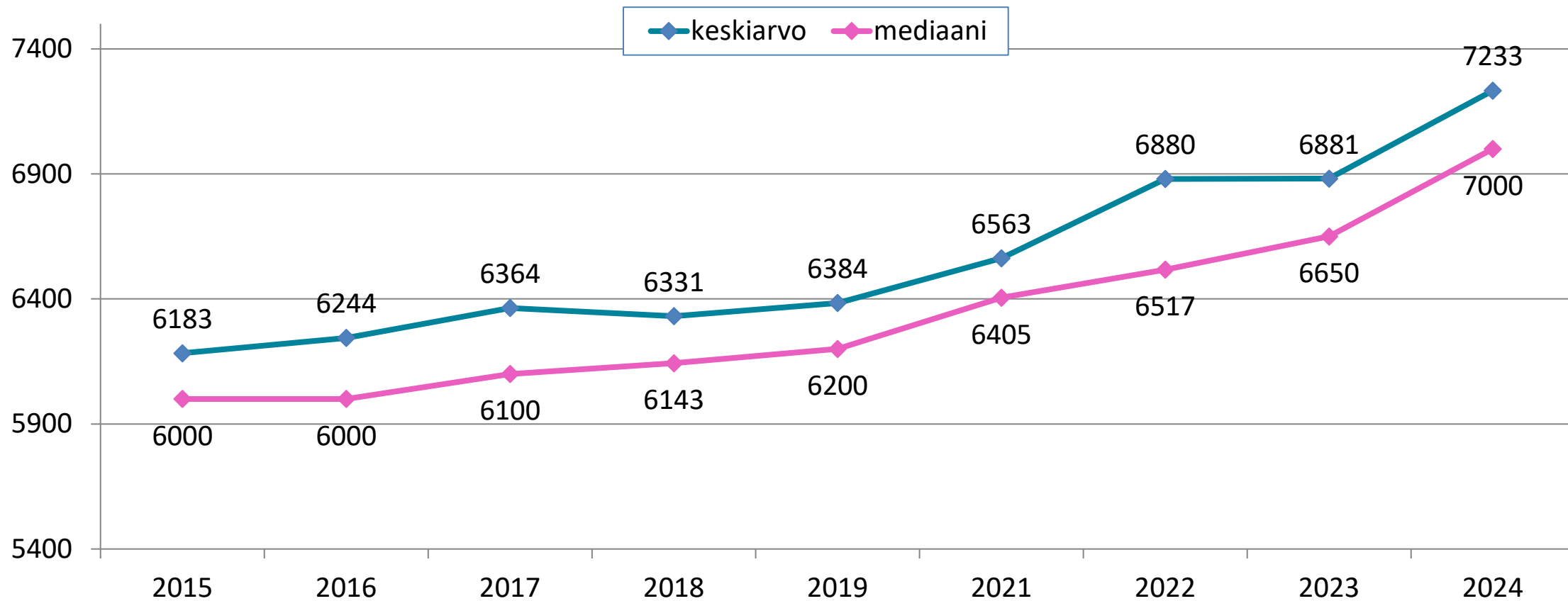
Hammaslääkärien kuukausipalkka 3/2024 (kokoaikaiset)

	%	Keskiarvo	F10	F25	F50	F75	F90
Yhteensä (n=556)	100	7 233	5 000	6 000	7 000	8 063	9 500
Sukupuoli							
Mies	24	7 431	5 025	6 150	7 050	8 500	10 000
Nainen	76	7 180	5 000	6 000	7 000	8 100	9 350
Ikä							
Alle 35	25	6 702	4 626	5 800	6 423	7 323	8 500
35 - 50 vuotta	23	7 239	5 000	6 000	7 024	8 200	9 500
Yli 50 vuotta	51	7 488	5 239	6 500	7 300	8 318	9 500
Työsuhde							
Vakituisen	89	7 287	5 200	6 120	7 055	8 164	9 400
Määräaikainen	11	6 795	4 250	5 100	6336	7 400	11 000
Yhteistoiminta-alue (YTA)							
Etelä-Suomi	35	7 141	4 901	6 000	6 862	8 132	9 450
Länsi-Suomi	19	7 066	5 000	6 022	6 806	7 765	9 086
Sisä-Suomi	15	7 759	5 755	6 445	7 500	8 505	10 500
Itä-Suomi	17	7 290	5 200	6 000	7 000	8 268	9 942
Pohjois-Suomi	15	7 145	5 000	6 276	7 128	8 111	9 000

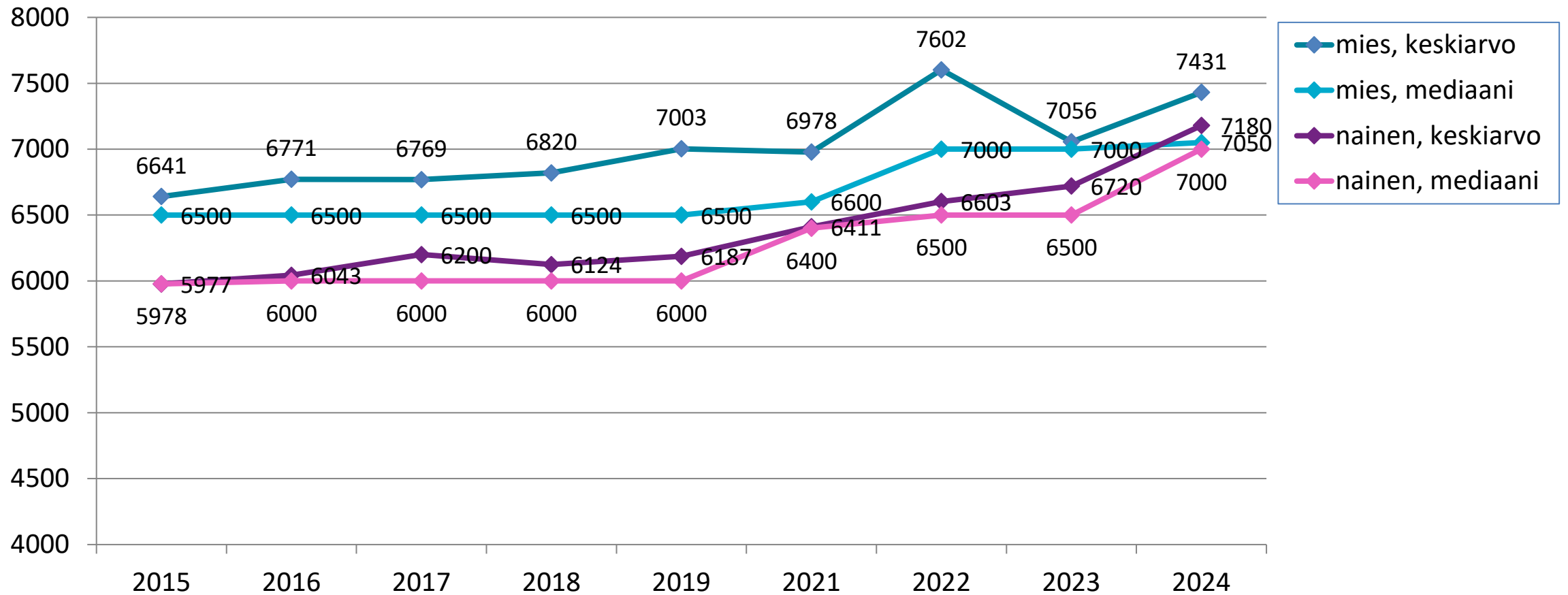
Hammaslääkärien kuukausipalkka 3/2024 (kokoaikaiset) vs. 3/2023

	%	Keskiarvo	F10	F25	F50	F75	F90
Yhteensä (n=556, n=524)	100	7 233	5 000	6 000	7 000	8 063	9 500
	100	6 799	4 500	5 700	6 625	7 800	9 000
Sukupuoli							
Mies	24	7 431	5 025	6 150	7 050	8 500	10 000
	25	7 056	4 979	6 000	7 000	8 100	9 460
Nainen	76	7 180	5 000	6 000	7 000	8 100	9 350
	75	6 720	4 500	5 594	6 500	7 739	8 739
Ikä							
Alle 35	25	6 702	4 626	5 800	6 423	7 323	8 500
	22	6 174	4 265	5 400	6 200	6 865	7 800
35 - 50 vuotta	23	7 239	5 000	6 000	7 024	8 200	9 500
	24	6 654	4 400	5 500	6 577	7 783	8 561
Yli 50 vuotta	51	7 488	5 239	6 500	7 300	8 318	9 500
	54	7 138	4 700	6 000	7 000	8 127	9 239
Työsuhde							
Vakituisen	89	7 287	5 200	6 120	7 055	8 164	9 400
	88	6 929	4 700	6 000	6 764	7 937	9 000
Määräaikainen	11	6 795	4 250	5 100	6 336	7 400	11 000
	12	5 897	4 100	4 772	5 800	7 000	8 000
Yhteistoiminta-alue (YTA)							
Etelä-Suomi	35	7 141	4 901	6 000	6 862	8 132	9 450
	34	6 704	4 400	5 448	6 425	7 800	9 239
Länsi-Suomi	19	7 066	5 000	6 022	6 806	7 765	9 086
	18	6 676	4 283	5 708	6 827	7 600	8 500
Sisä-Suomi	15	7 759	5 755	6 445	7 500	8 505	10 500
	19	7 058	4 800	6 100	6 700	8 000	9 303
Itä-Suomi	17	7 290	5 200	6 000	7 000	8 268	9 942
	13	6 666	4 508	5 700	6 500	7 480	8 700
Pohjois-Suomi	15	7 145	5 000	6 276	7 128	8 111	9 000
	16	6 945	5 300	6 052	7 000	7 933	8 900

Hammaslääkärien kuukausipalkka 3/2015 – 3/2024 (kokoaikaiset)



Hammaslääkärien kuukausipalkka 3/2015 – 3/2024 (kokoaikaiset)



Hammaslääkärien kuukausipalkka 3/2024

TERVEYSKESKUKSET

	%	Keskipalkka	F10	F25	F50	F75	F90
Yhteensä (n=399)	100	7168	5350	6200	7024	8000	9115
Yhteistyöalueet							
Etelä-Suomen yhteistyöalue	32	7 007	5 000	6 000	6 898	8 000	9 000
Länsi-Suomen yhteistyöalue	20	6 810	4 983	6 072	6 731	7 614	8 812
Sisä-Suomen yhteistyöalue	16	7 627	6 000	6 718	7 525	8 379	10 000
Itä-Suomen yhteistyöalue	18	7 283	5 200	6 384	7 119	8 300	9 868
Pohjois-Suomen yhteistyöalue	15	7 352	5 600	6 630	7 491	8 058	9 000
Onko alaisia							
Ei	77	6 854	5 100	6 000	6 800	7 597	8 500
Kyllä	21	8 223	6 500	7 570	8 100	9 100	10 271
Erikoisosaaminen							
HLL	59	6 898	5 300	6 000	6 800	7 700	8 500
Erikoisalaan perehtynyt HLL	29	7 180	4 860	6 463	7 227	7 917	8 812
EHL	13	8 417	5 700	7 500	8 486	9 500	10 600

Hammaslääkärrien kuukausipalkka TERVEYSKESKUKSET 3/2024 vs. 3/2023

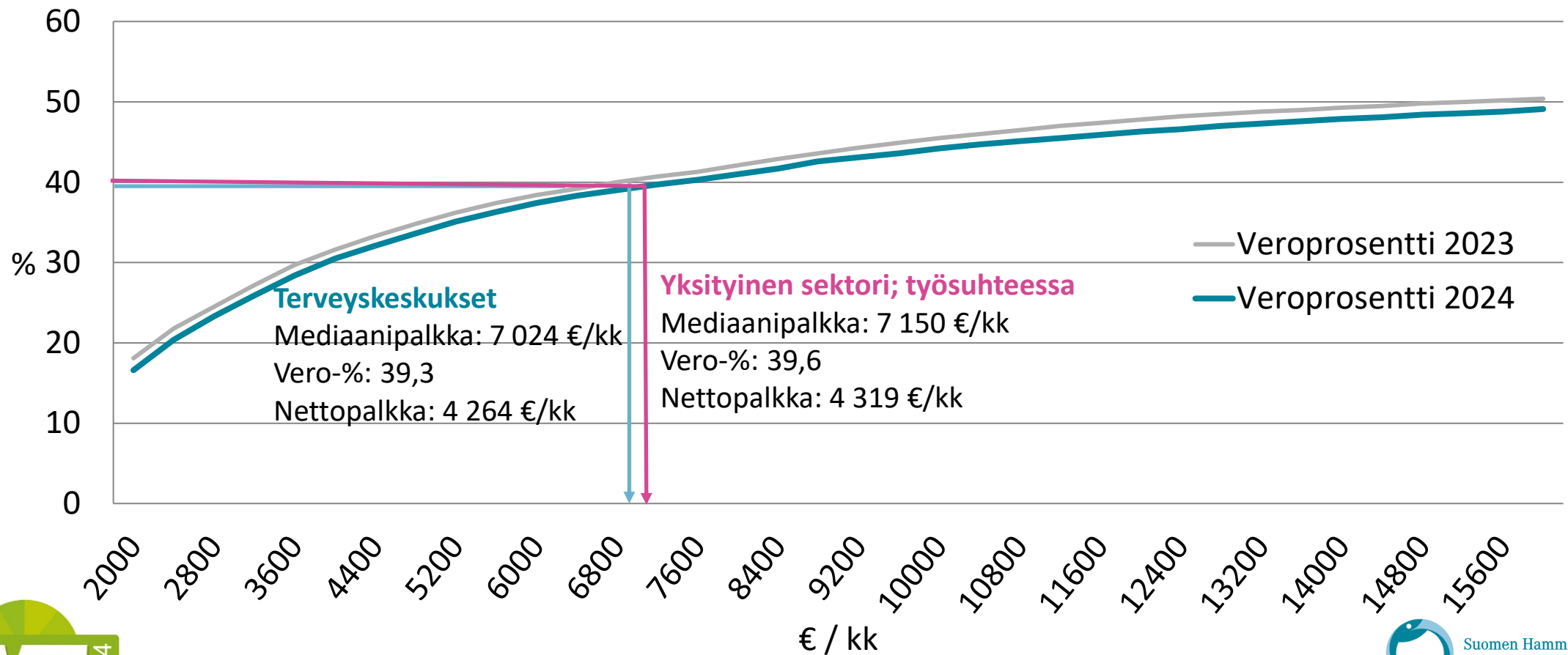
	%	Keskipalkka	F10	F25	F50	F75	F90
Yhteensä (n=399, n=360)	100	7 168	5 350	6 200	7 024	8 000	9 115
	100	6 792	5 000	6 000	6 678	7 783	8 500
Onko alaisia							
Ei	77	6 854	5 100	6 000	6 800	7 597	8 500
	79	6 524	4 836	5700	6500	7460	8250
Kyllä	21	8 223	6 500	7570	8100	9100	10271
	21	7 743	6 118	6710	7782	8643	9460
Erikoisosaaminen							
HLL	59	6 898	5 300	6 000	6 800	7 700	8 500
	62	6 570	4 979	5 844	6 500	7 480	8 337
Erikoisalaan perehtynyt HLL	29	7 180	4 860	6 463	7 227	7 917	8 812
	26	6 910	5 100	6 100	6 800	7 900	8 975
EHL	13	8 417	5 700	7 500	8 486	9 500	10 600
	12	7 681	5 400	7 000	7 800	8 500	9 560

Regressioanalyysi työ- tai virkasuhteessa työskentelevien hammaslääkärien palkkaeroista

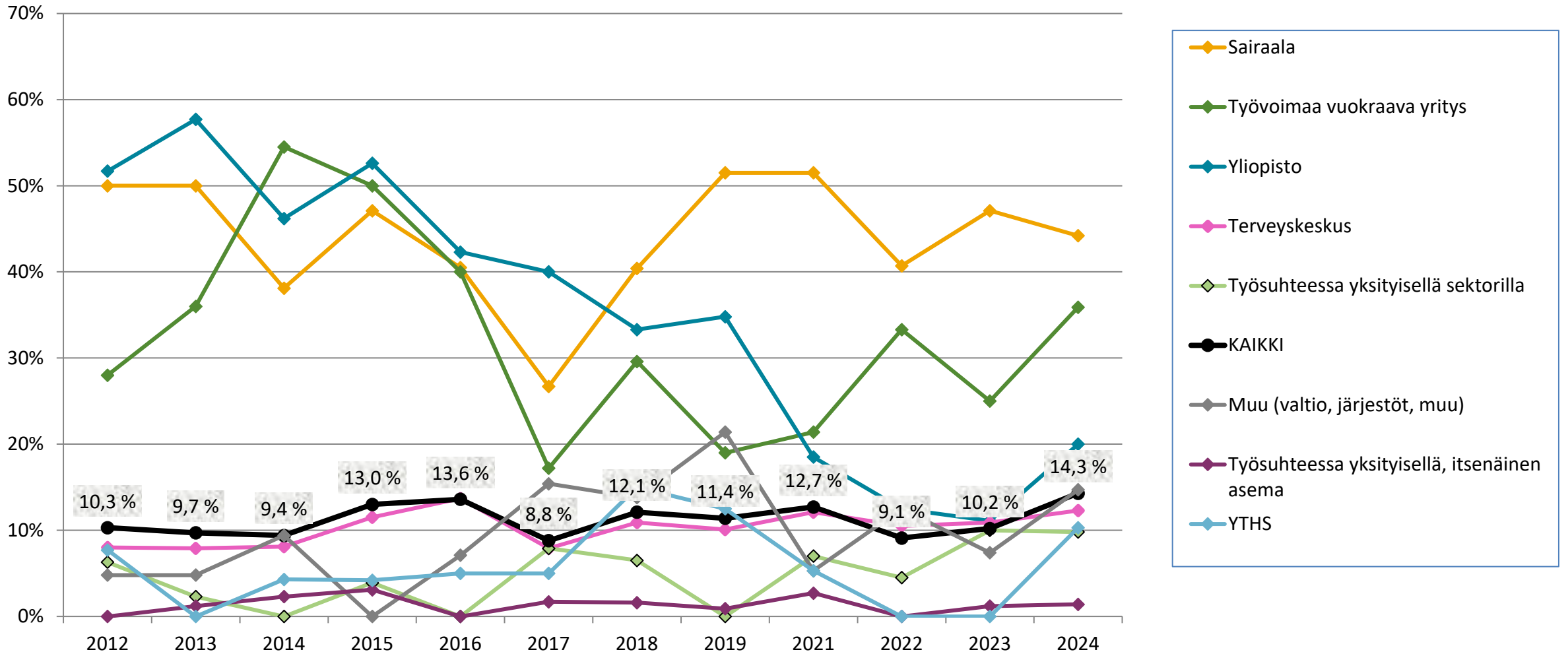
Selittävä muuttuja	B (regressiokerroin)	t	P-arvo
vakiotermi	7,869	142,7	<0,001
1a. Työtunnit yhteensä viikossa päätoimessa	0,020	18,96	<0,001
1b. Kliinisen työn osuus työajasta	0,001	2,367	<0,05
2. Työpaikka, vertailuryhmä <u>terveyskeskus</u>			
Sairaala	-0,108	-2,629	<0,01
Työvoimaa vuokraava yritys	0,135	3,012	<0,01
Yliopisto	-0,312	-4,563	<0,001
YTHS	-0,079	-1,832	0,067
Valtio, järjestöt, muut	-0,014	-0,2556	0,798
Työsuhteessa yksityisellä sektorilla, itsenäinen asema	0,064	1,863	0,063
Työsuhteessa yksityisellä sektorilla	0,086	1,98	<0,05
3. Määräaikainen työsuhde	-0,100	-3,743	<0,001
4. Esihenkilöasema (muuta hammaslääkäreitä alaisena)	0,191	6,417	<0,001
5. Työpaikan sijainti (YTA-alue), vertailuryhmä Etelä-Suomi			
Länsi-Suomi	0,016	0,634	0,527
Sisä-Suomi	0,100	3,736	<0,001
Itä-Suomi	0,078	2,984	<0,01
Pohjois-Suomi	0,054	2,029	<0,05
6. Ikä vähintään 50 vuotta	0,071	3,73	<0,001
7. Erikoishammaslääkäri	0,121	4,734	<0,001
SELITETTÄVÄ MUUTTUJA: Kuukausipalkan luonnollinen logaritmi; MALLIN SELITYSASTE 43 %			

Veroprosentti eri palkkatasoilla 2024


Esimerkkilaskelmien veroprosentit sisältävät Verohallinnon keräämät tuloverot (valtion tulovero, kunnallisvero, kirkollisvero, yleisradiovero, sairausvakuutuksen sairaanhoito- ja päivärahamaksut) sekä pakolliset palkasta pidettävät veronluonteiset työeläke- ja työttömyysvakuutusmaksut. (<https://www.veronmaksajat.fi/luvut/Laskelmat/Palkansaajan-veroprosentit/>)



Päätoimen työsuhteen luonne, määräaikaisten osuus (%)



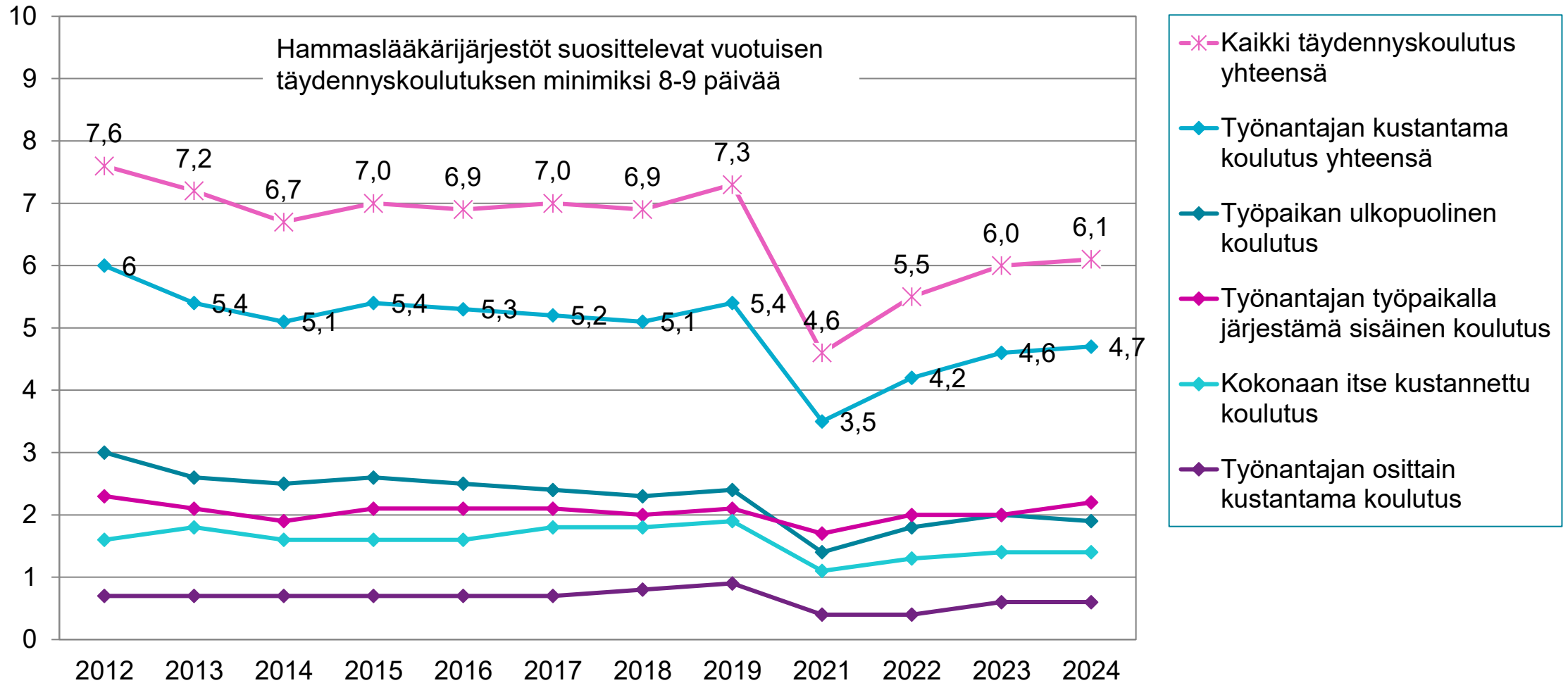
TÄYDENNYSKOULUTUS PÄÄTOIMESSA



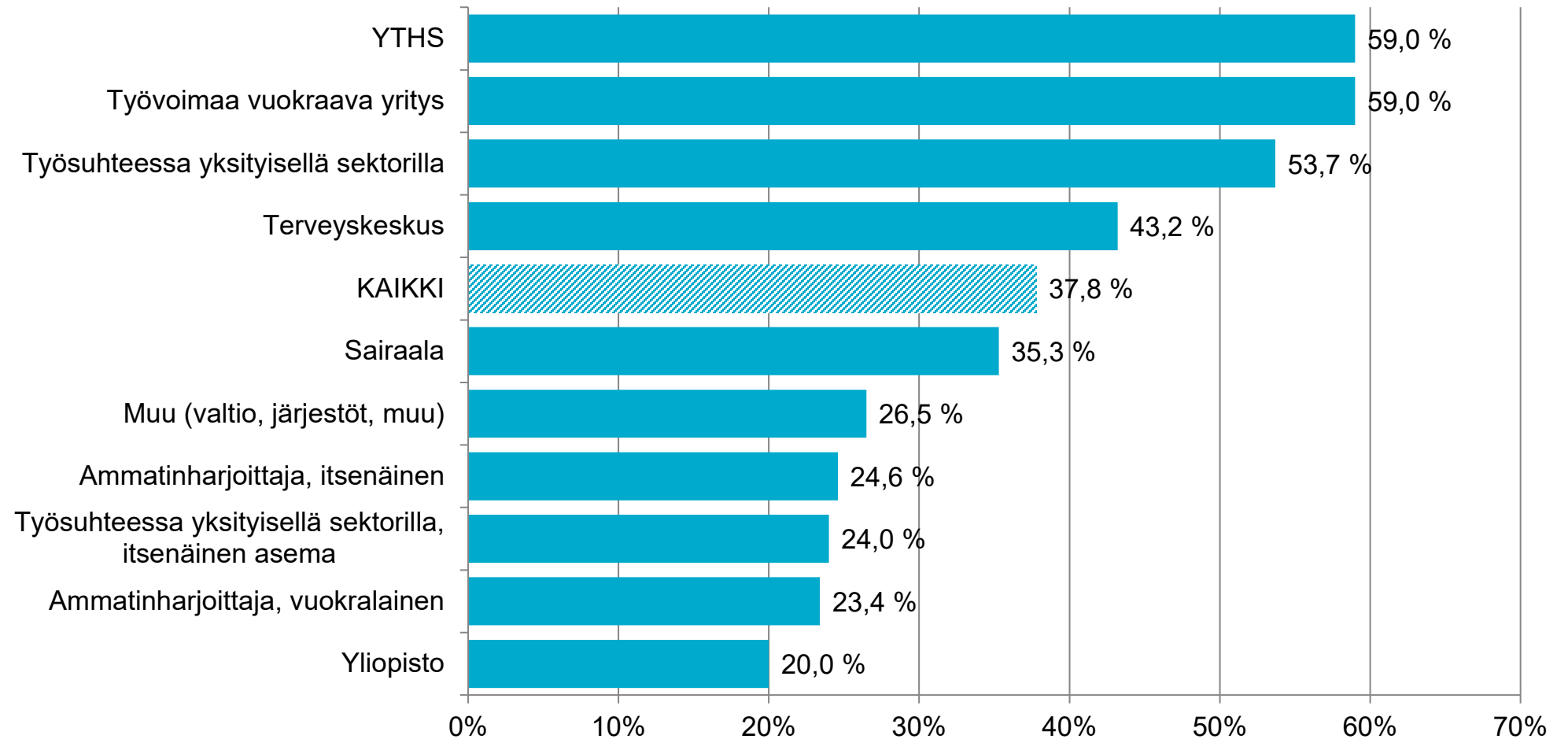
Kuinka monena päivänä on osallistunut päätoimessaan kuluneen 12 kuukauden aikana ammatilliseen täydennyskoulutukseen? Keskiarvot.

	Työnantajan työpaikalla järjestämä sisäinen koulutus	Työpaikan ulkopuolinen koulutus	Työnantajan osittain kustantama koulutus	Kokonaan itse kustannettu koulutus
Terveyskeskus	2,9	2,1	0,6	0,7
Sairaala	1,9	3,4	1,4	1,4
Työvoimaa vuokraava yritys	2,5	1,3	0,7	1,8
Yliopisto	4,2	2,2	2,8	1,6
YTHS	1,3	1,6	0,2	0,8
Ammatinharjoittaja, itsenäinen	1,0	1,8	0,3	2,5
Ammatinharjoittaja, vuokralainen	1,0	0,7	0,2	3,7
Työsuhteessa yksityisellä sektorilla, itsenäinen asema	1,6	2,8	0,2	1,0
Työsuhteessa yksityisellä sektorilla	1,1	1,0	0,3	1,7
Muu (valtio, järjestöt, muu)	2,0	2,6	0,7	1,0
KAIKKI YHTEENSÄ	2,2	1,9	0,6	1,4


Täydennyskoulutuspäivien keskiarvot 2012-2024



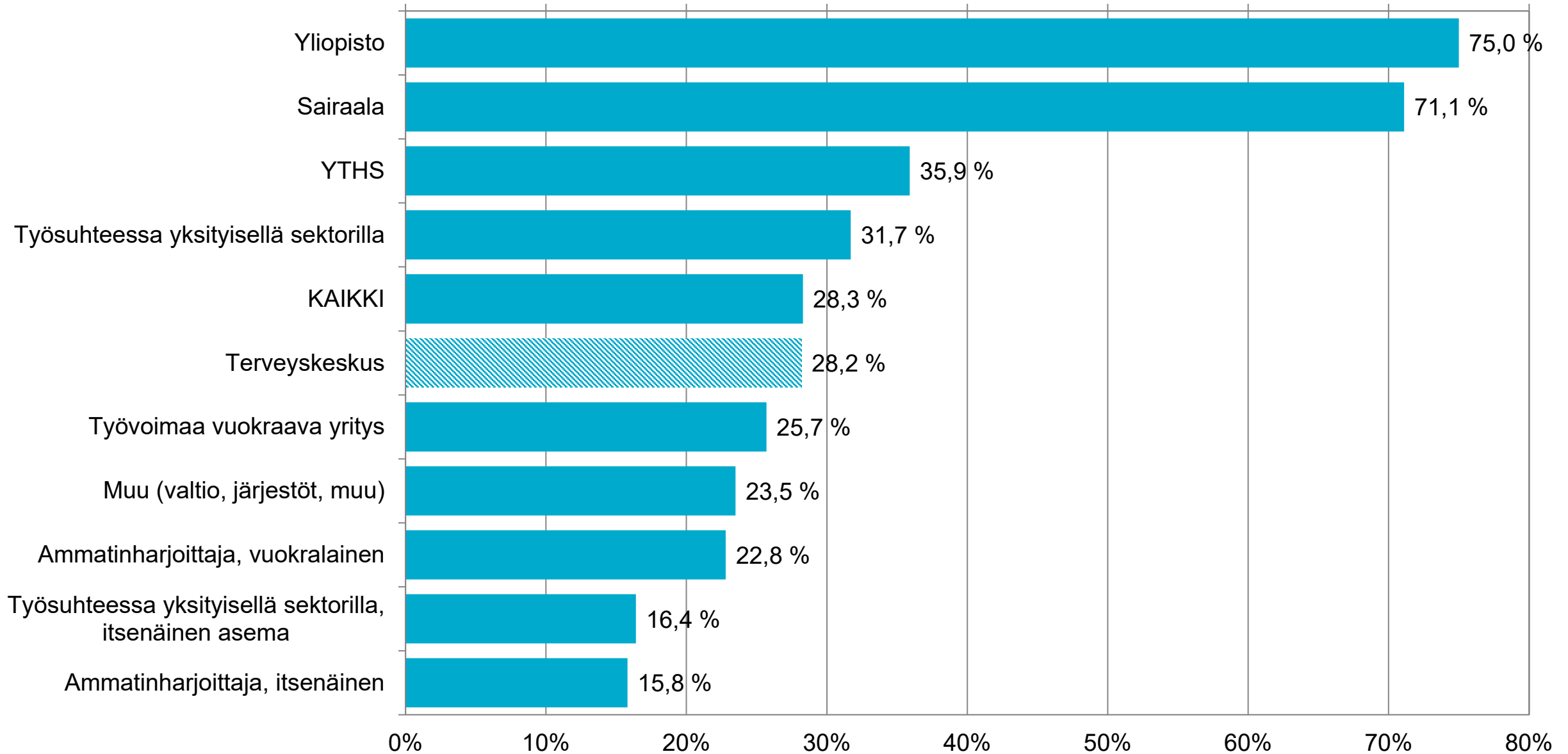
Liian vähän omasta mielestään päätoimessaan täydennyskoulutusta saaneiden osuudet (%)



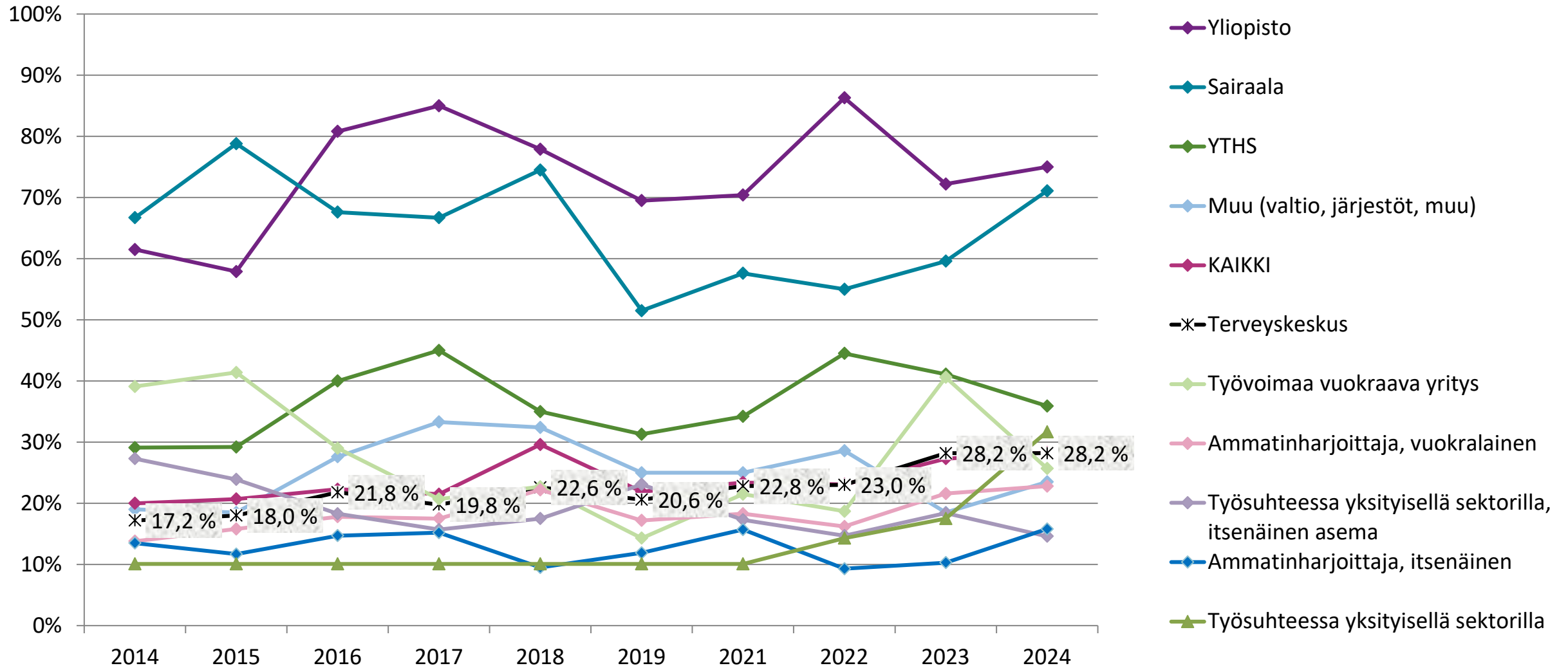
SIVUTYÖT



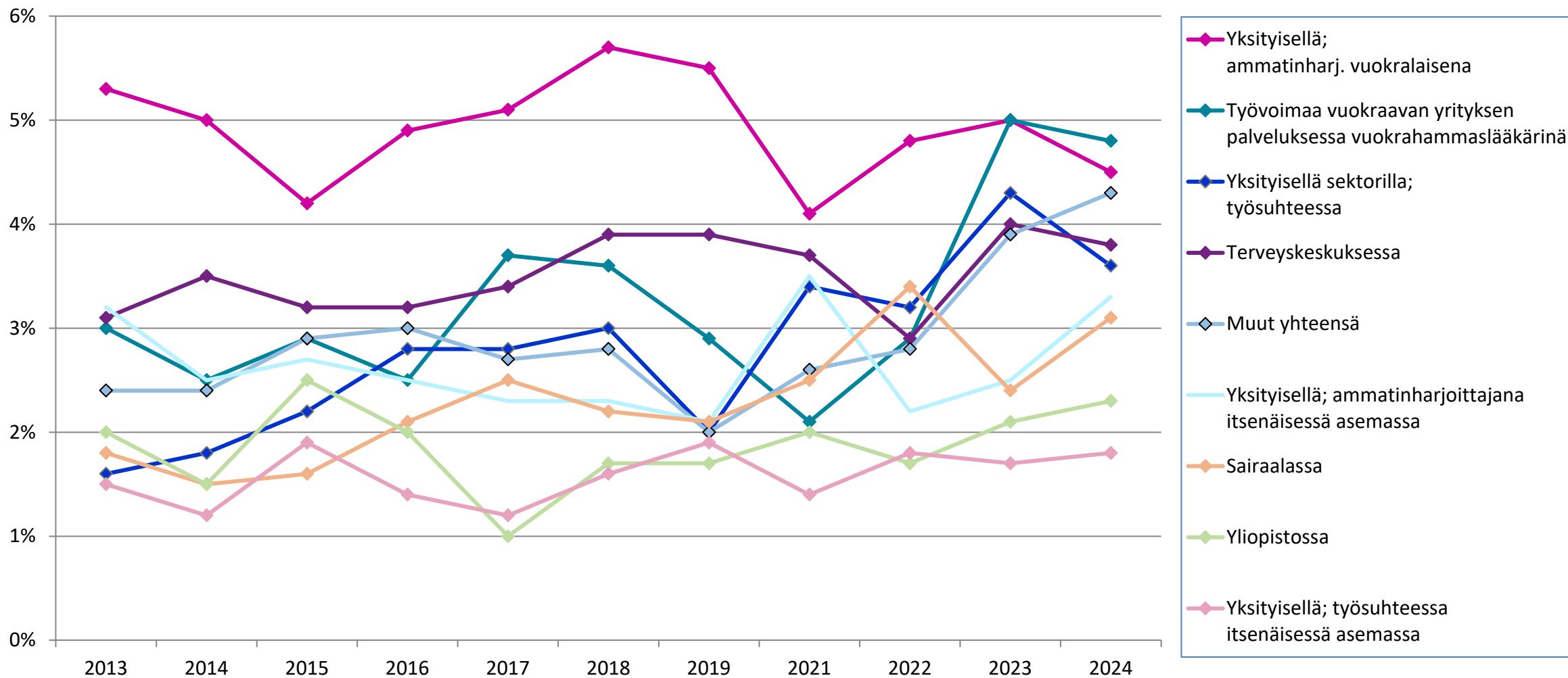
Sivutyötä tekevien osuus



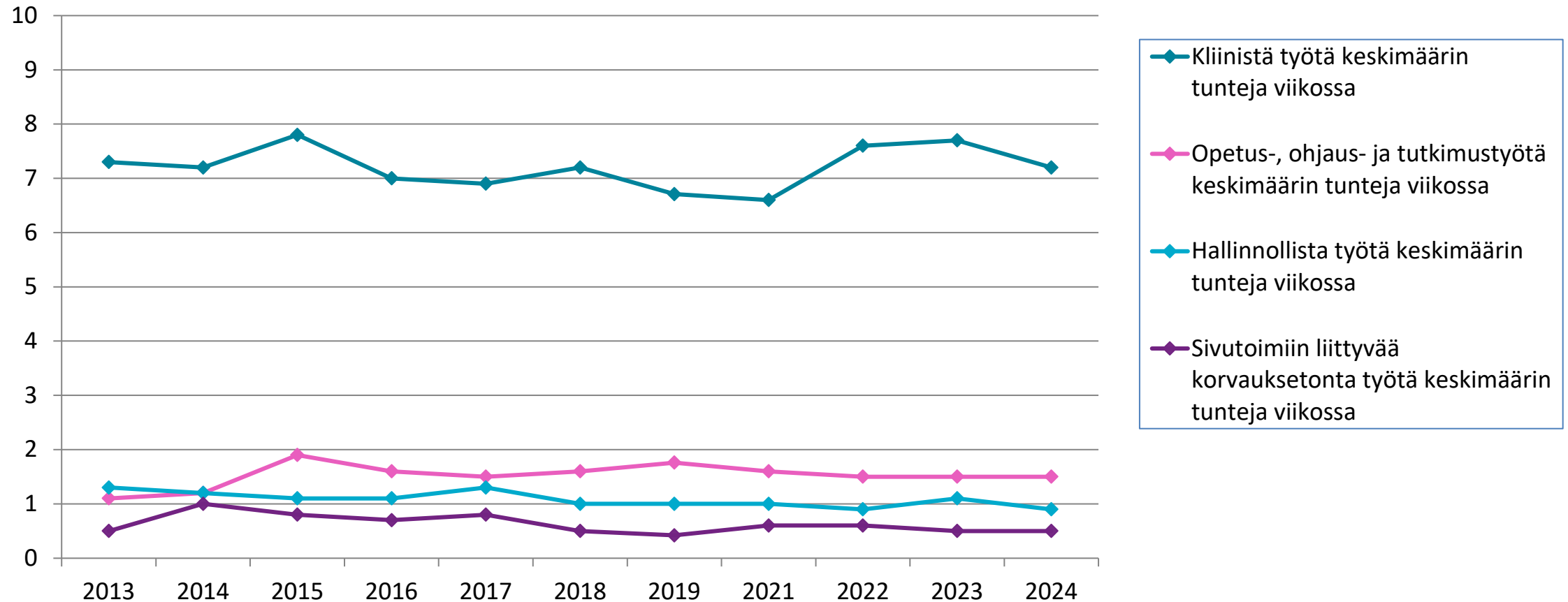
Sivutyötä tekevien osuus



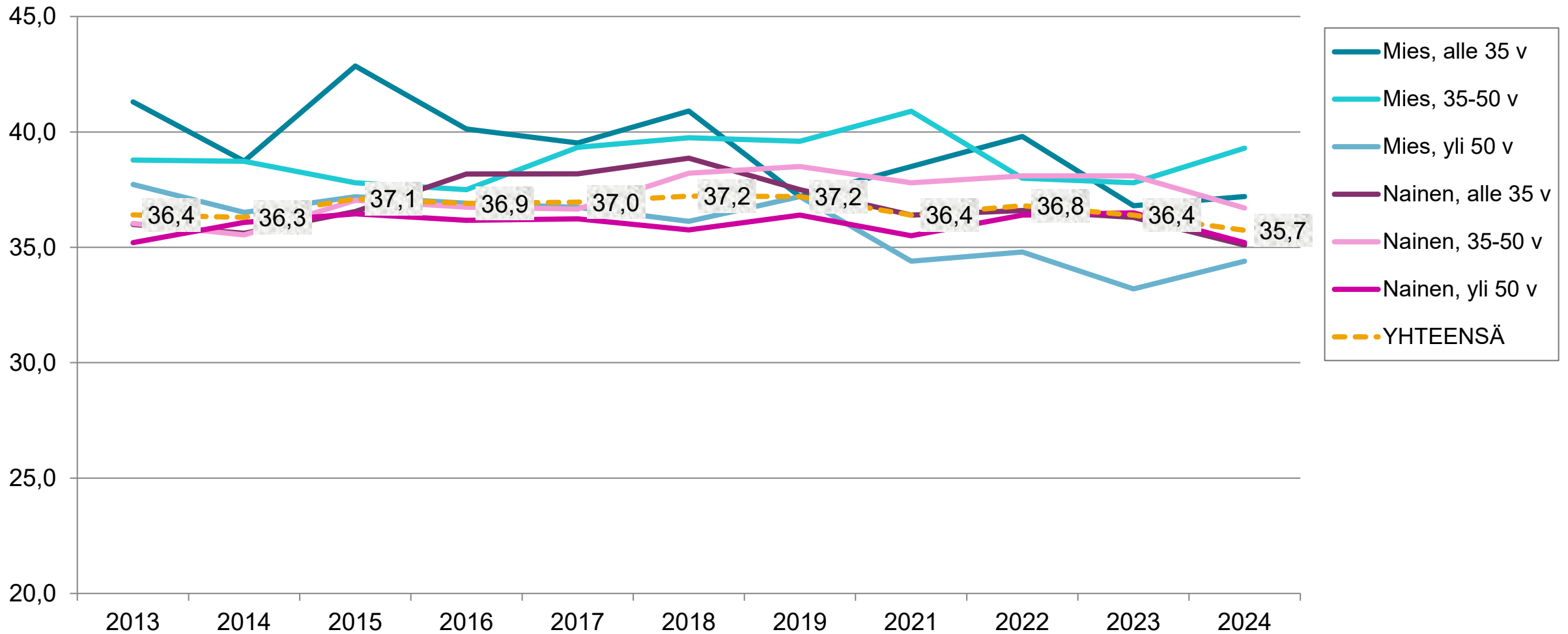
Sivutyöpaikat



Miten paljon teki työtä keskimäärin viikossa sivutoimissa yhteensä



Tunnit keskimäärin viikossa pää- ja sivutoimissa yhteensä iän mukaan

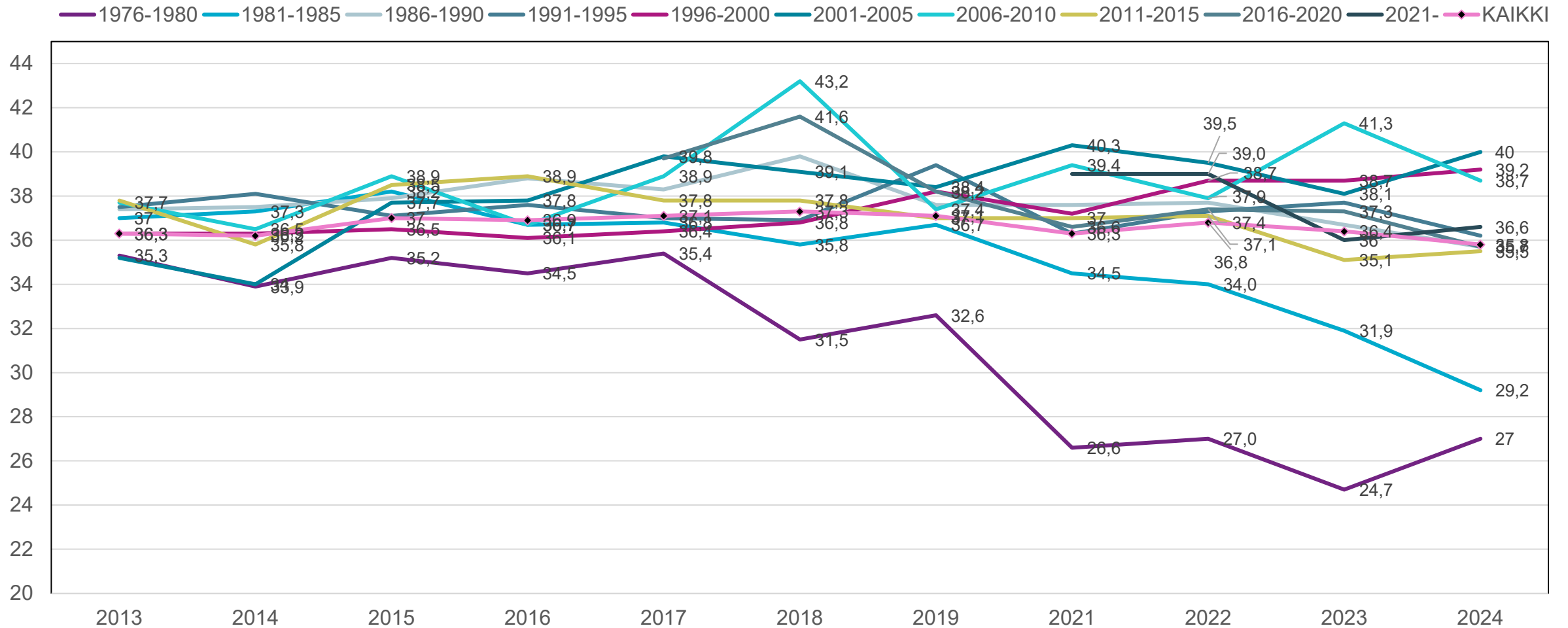


Tunteja yhteensä viikossa päätyössä ja mahdollisessa sivutyössä


(laskettu vastaajista, jotka ilmoittivat tehneensä maaliskuussa vähintään yhden tunnin töitä)

	2013	2014	2015	2016	2017	2018	2019	2021	2022	2023	2024
Mies, alle 35 v	41,3	38,7	42,9	40,1	39,5	40,9	37,2	38,5	39,8	36,8	37,2
Mies, 35-50 v	38,8	38,7	37,8	37,5	39,3	39,7	39,6	40,9	38,0	37,8	39,3
Mies, yli 50 v	37,7	36,5	37,2	36,9	36,7	36,1	37,2	34,4	34,8	33,2	34,4
Nainen, alle 35 v	36,0	35,6	36,5	38,2	38,2	38,9	37,5	36,4	36,6	36,3	35,1
Nainen, 35-50 v	36,0	35,5	37,0	36,7	36,7	38,2	38,5	37,8	38,1	38,1	36,7
Nainen, yli 50 v	35,2	36,1	36,4	36,2	36,2	35,8	36,4	35,5	36,4	36,5	35,2
YHTEENSÄ	36,4	36,3	37,1	36,9	37,0	37,2	37,2	36,4	36,8	36,4	35,7

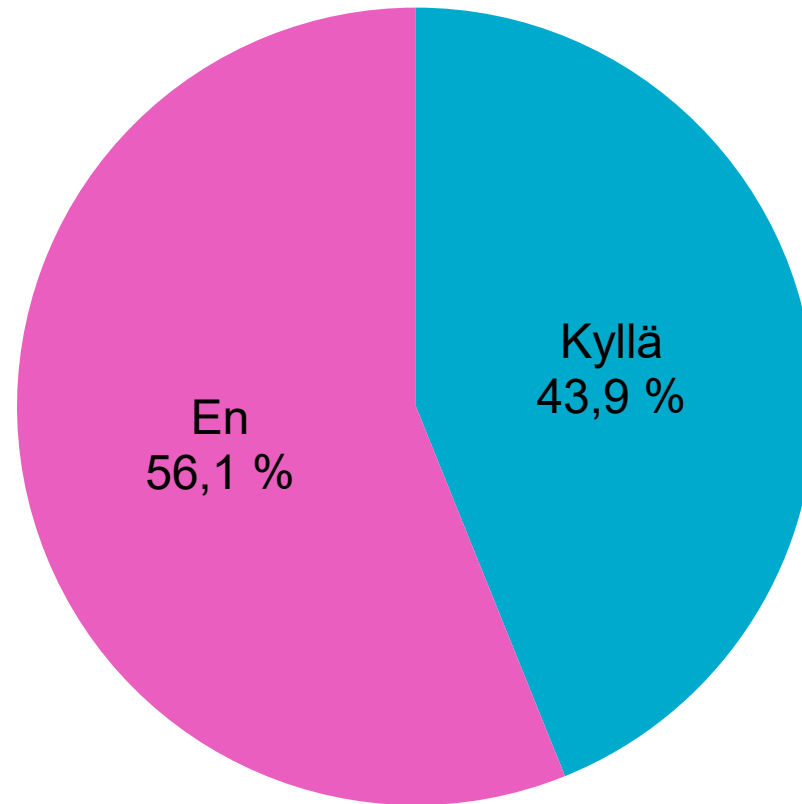
Tunnit keskimäärin viikossa pää- ja sivutoimissa yhteensä laillistusvuoden mukaan



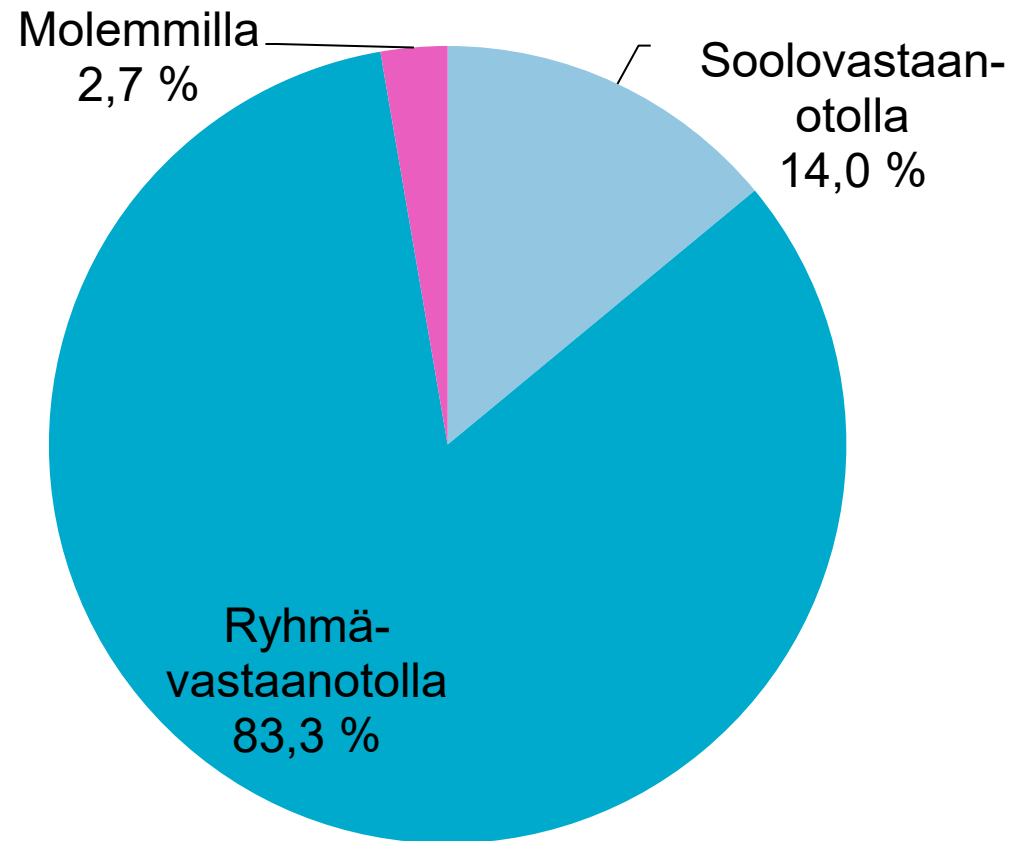
YKSITYISHAMMASLÄÄKÄRIEN TYÖLLISYYSTILANNE



Toimitko pää- tai sivutoimisesti yksityishammaslääkärinä?

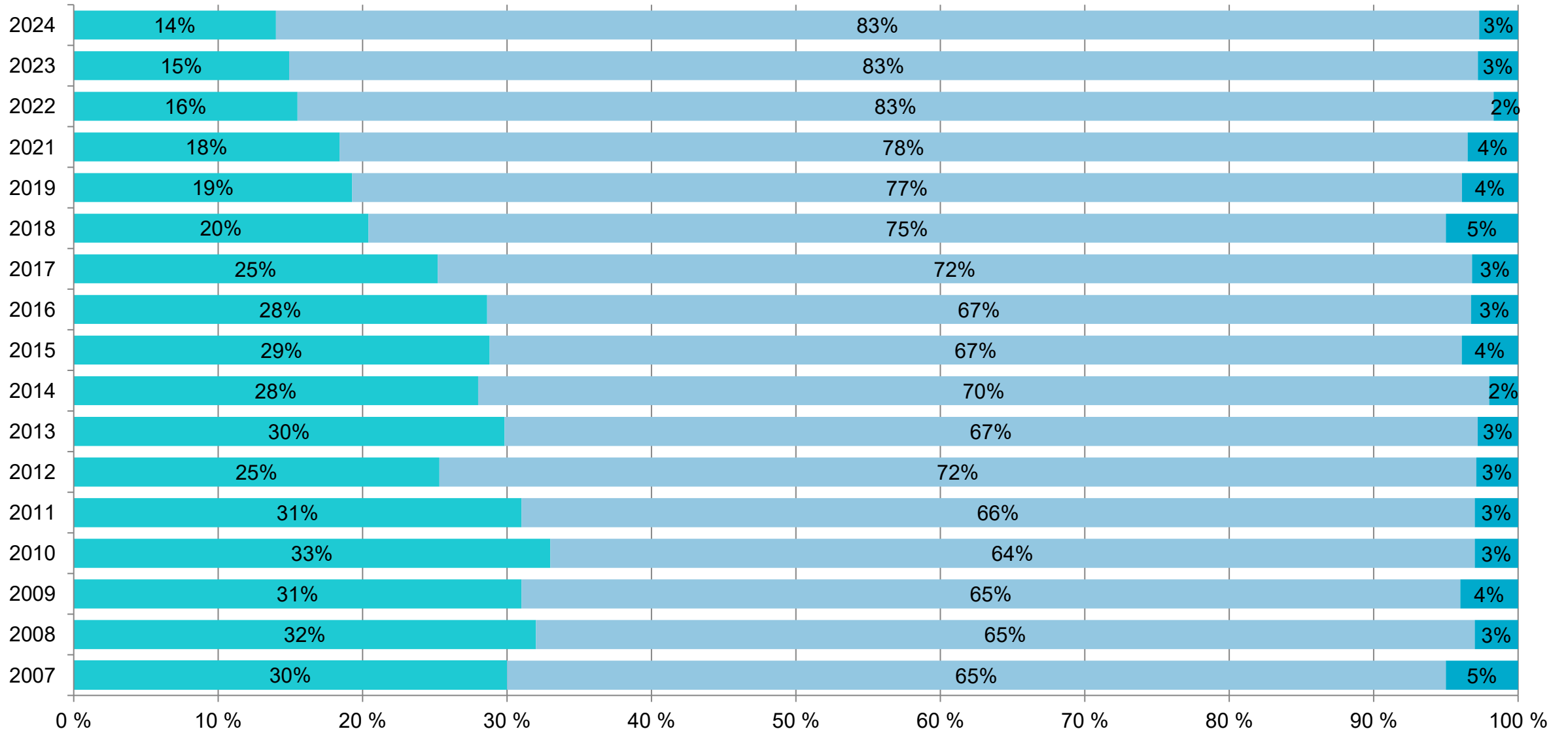


Millaisella vastaanotolla toimit yksityishammaslääkärinä?

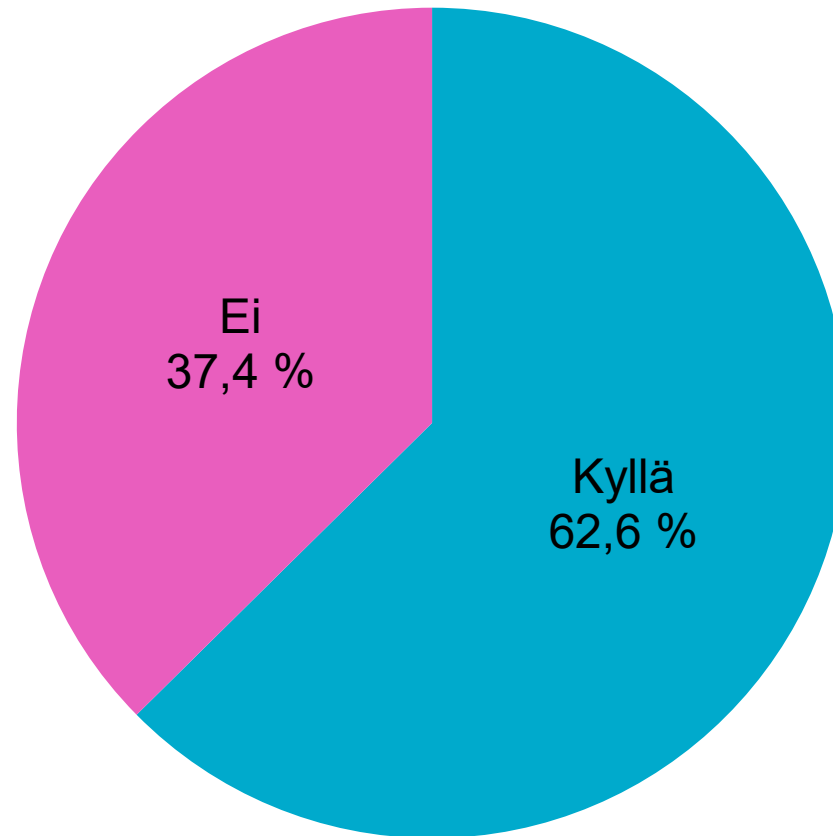


Vastaanotto

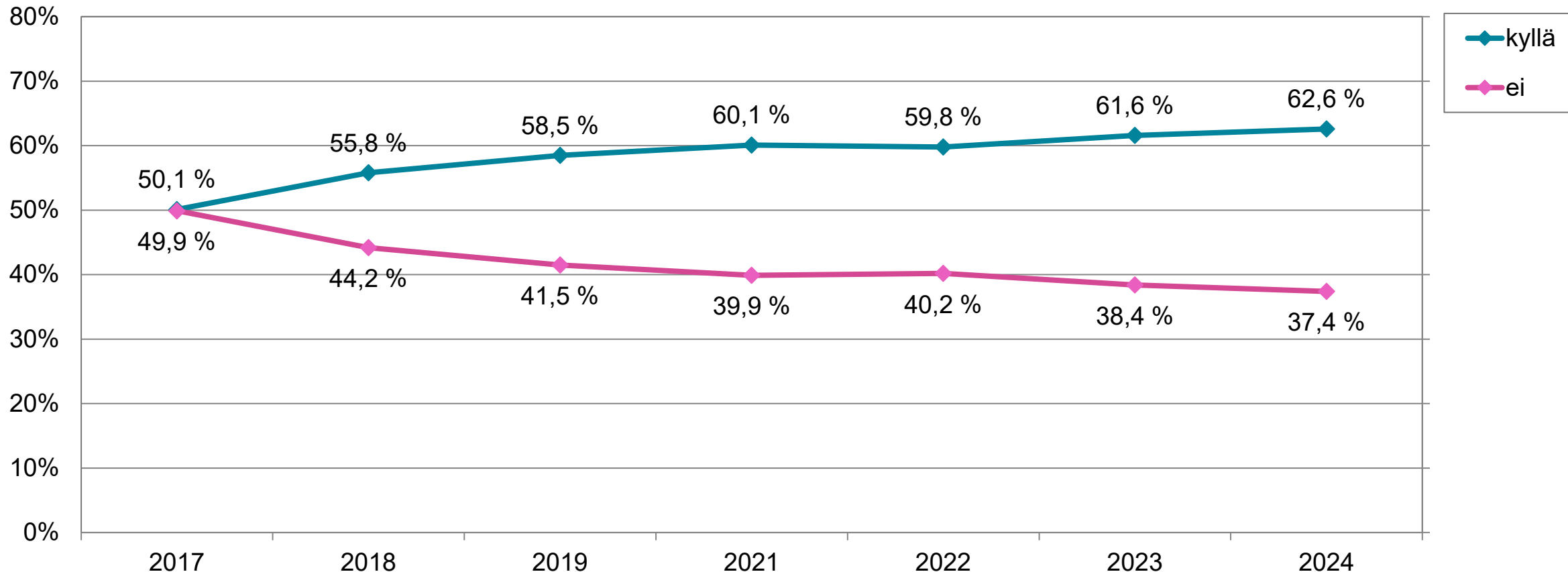
■ Soolovastaanotto ■ Ryhmävastaanotto ■ Molemmat



Kuuluuko vastaanotto, jolla työskentelet yksityishammaslääkärinä pääasiallisesti johonkin valtakunnallisesti toimivaan ketjuun?

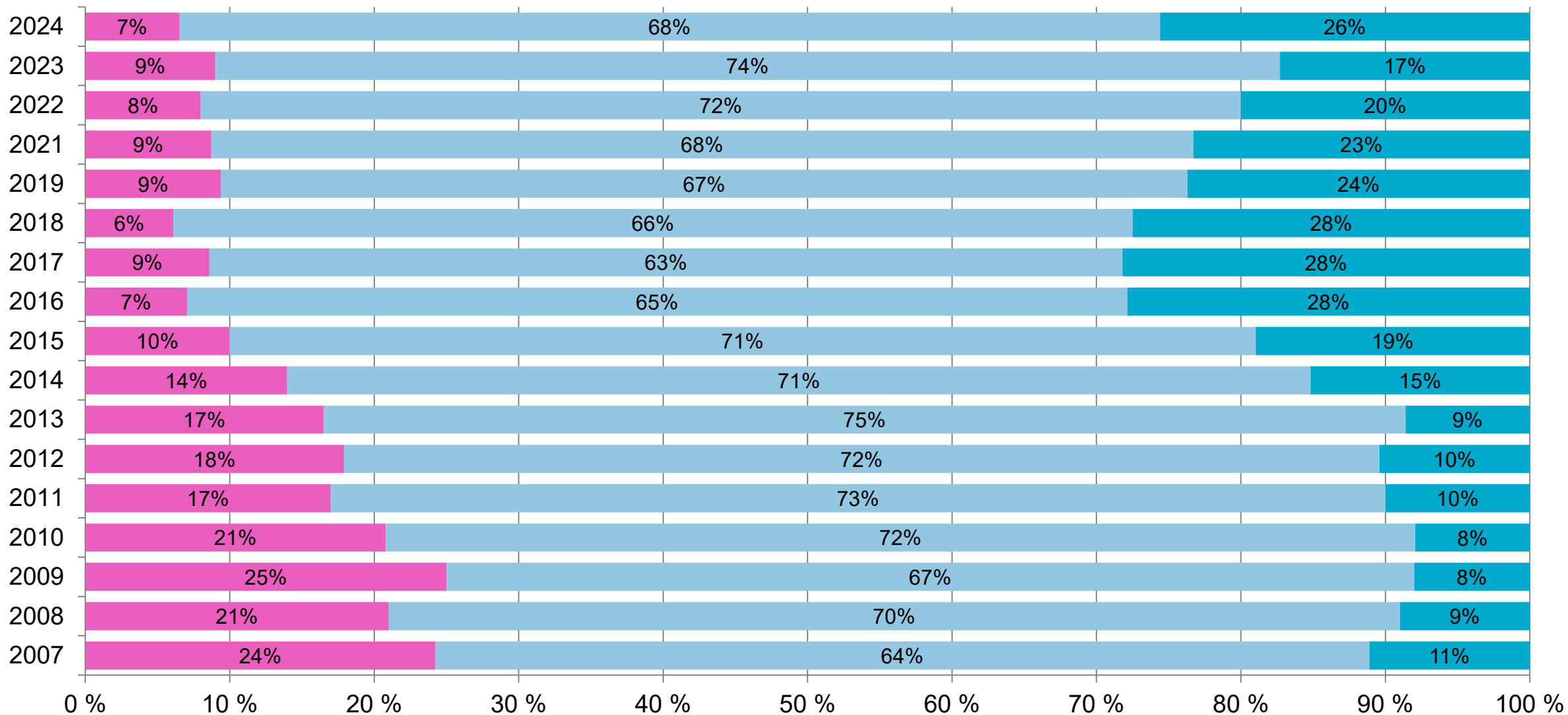


Kuuluuko vastaanotto, jolla työskentelet yksityishammaslääkärinä pääasiallisesti, johonkin valtakunnallisesti toimivaan ketjuun?

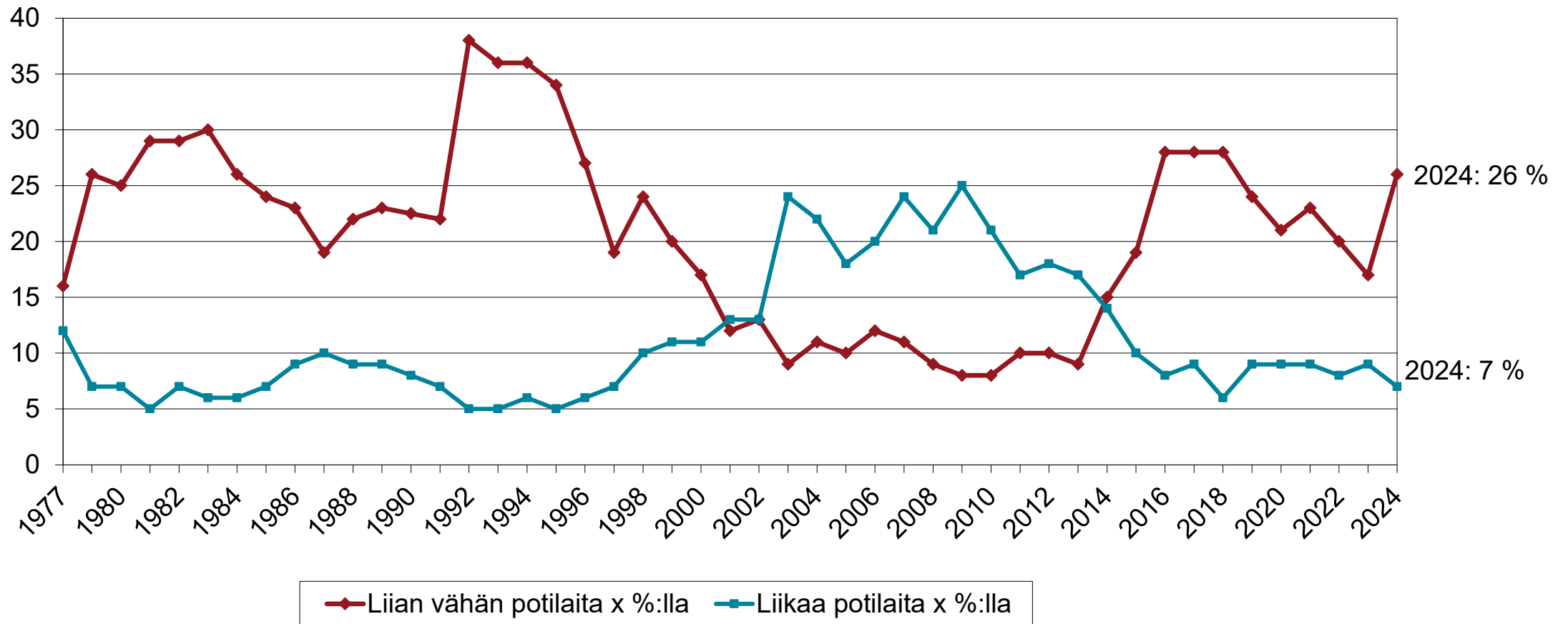


Miten sinulla on potilaita

■ Liikaa ■ Sopivasti ■ Liian vähän



”Liian vähän” ja ”liian paljon” potilaita vuosina 1977-2024



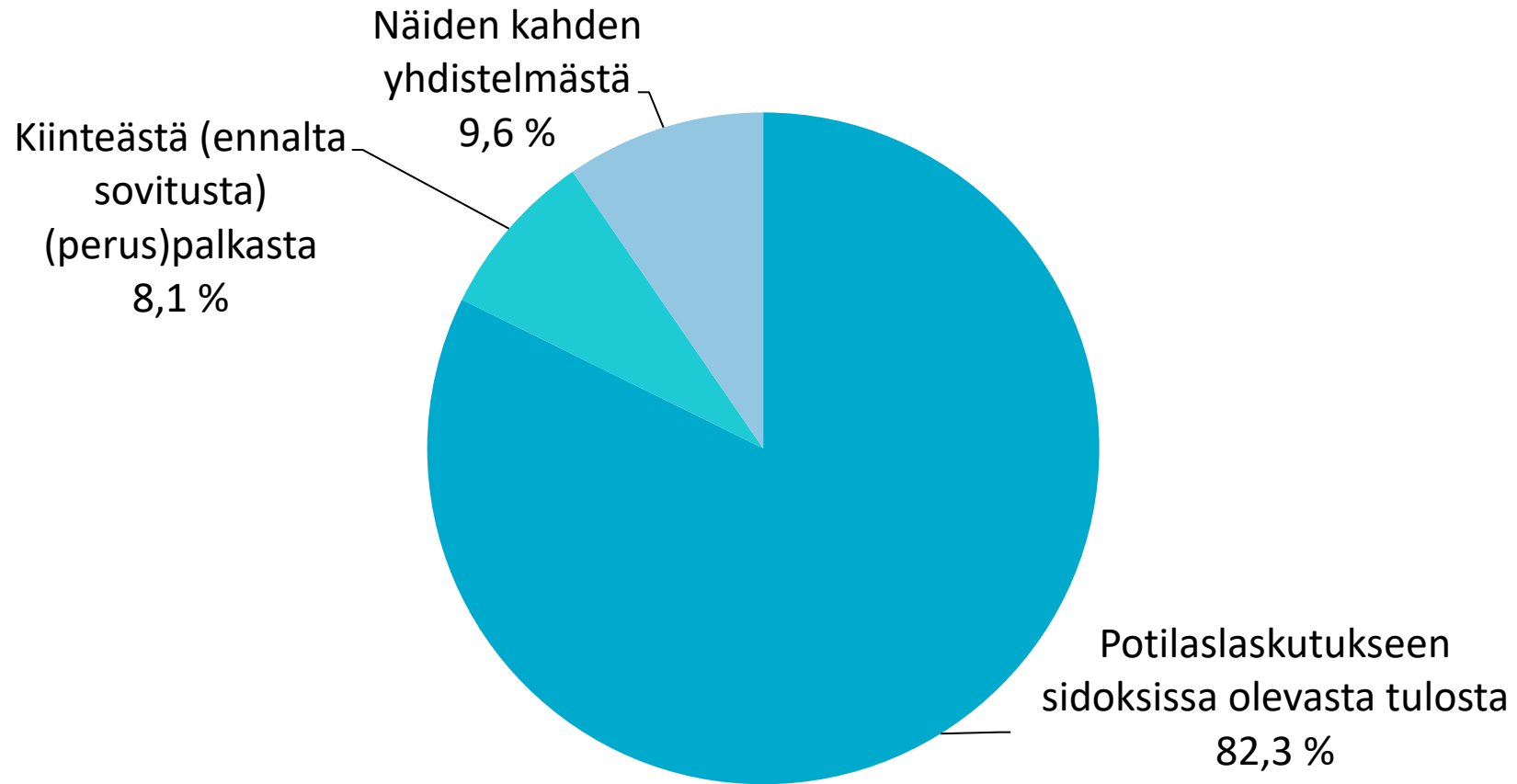
Jos sinulla on mielestäsi liian vähän potilaita, monellako viikkotunnilla haluaisit lisätä viikoittaista kliinistä työaikaasi

Keskiarvo	10 %	25 %	50 %	75 %	90 %
6,2	1,4	3	5	7	14,2

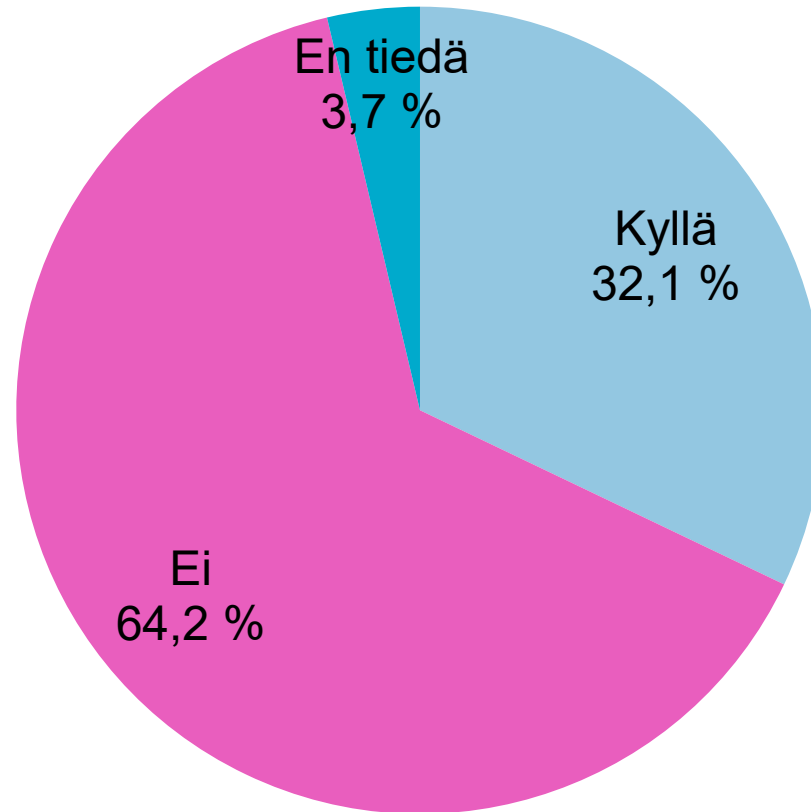
Arvioi kuinka suuri on hammasprotetiikan osuus (työn osuus + laboratoriokulut + esim. implanttiosat) liikevaihdostasi/laskutuksestasi prosentteina vuodessa?

Keskiarvo	10 %	25 %	50 %	75 %	90 %
11,2	0	0	5	15	30

Miten ansiotulosi muodostui maaliskuussa 2024?

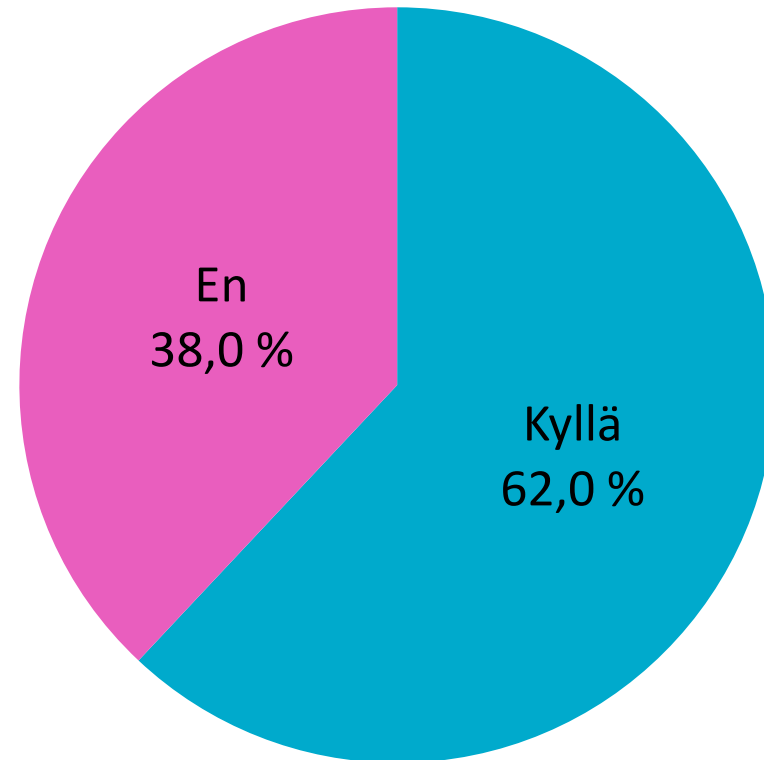


Sisältyykö lomapalkka/lomakorvaus kuukausipalkkaasi?

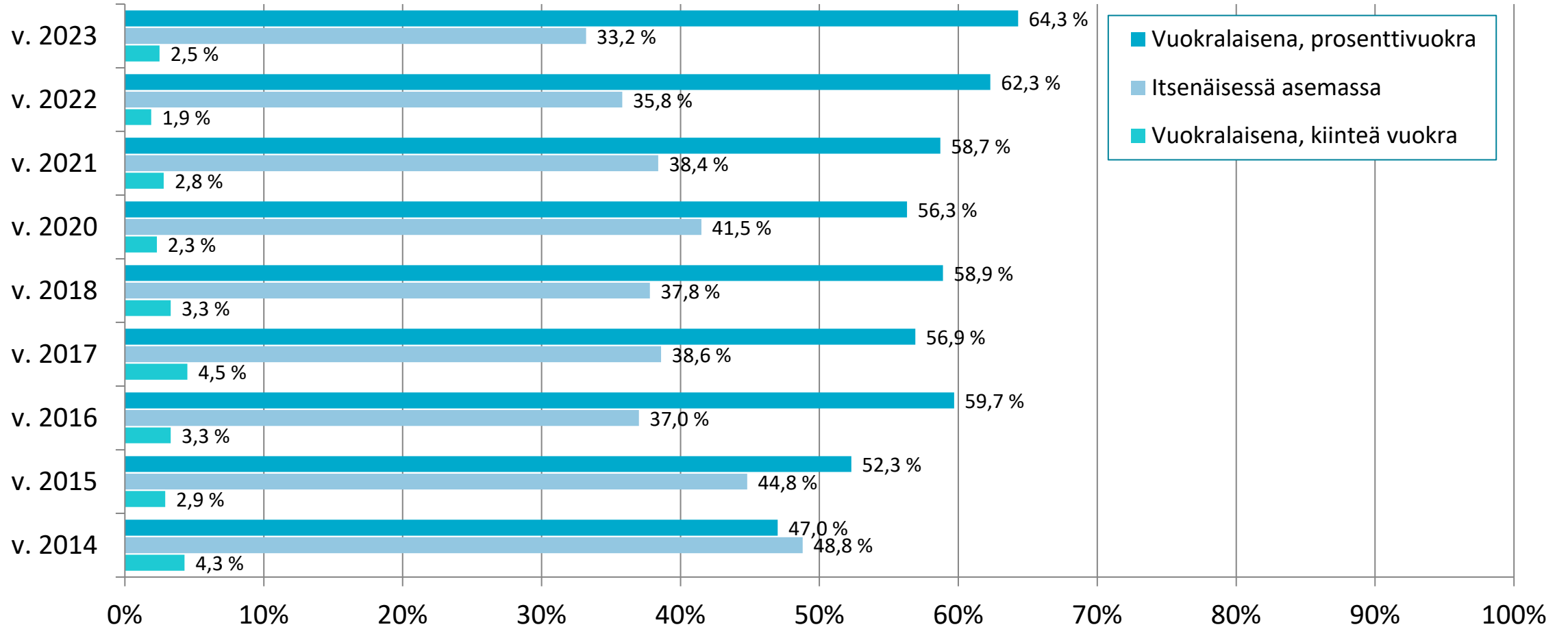


Toimitko vuonna 2023 ammatinharjoittajana?

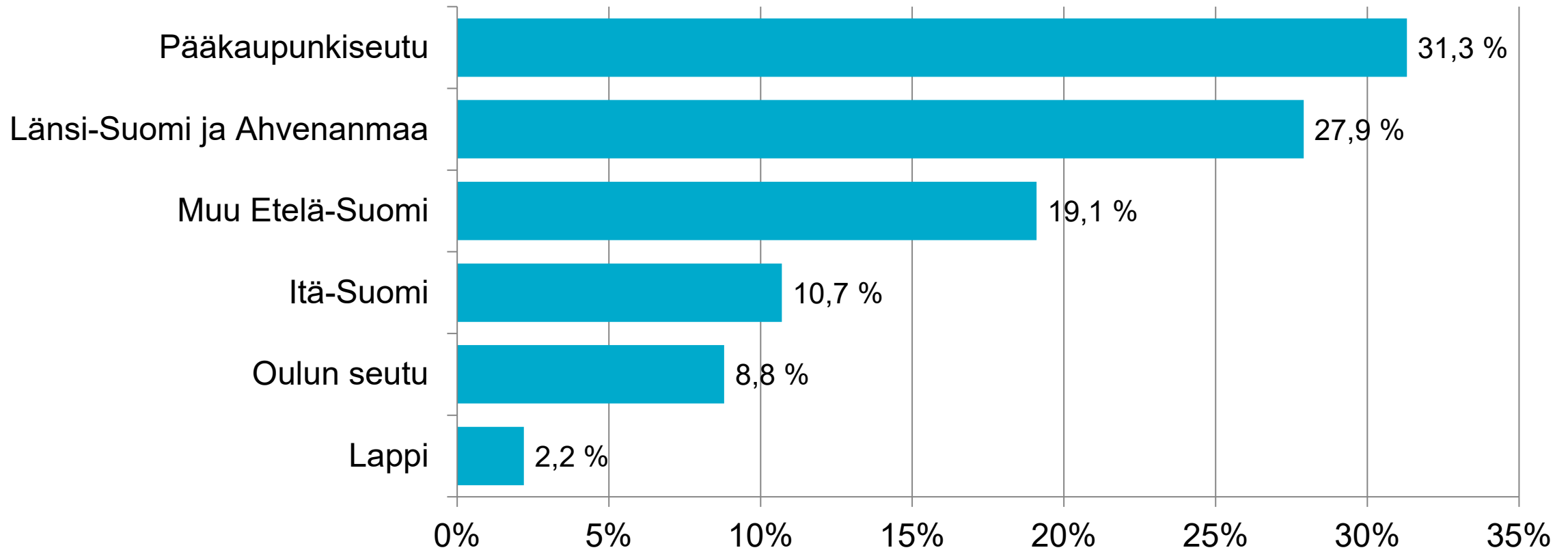
(kysyttiin yksityisellä sektorilla toimivilta)



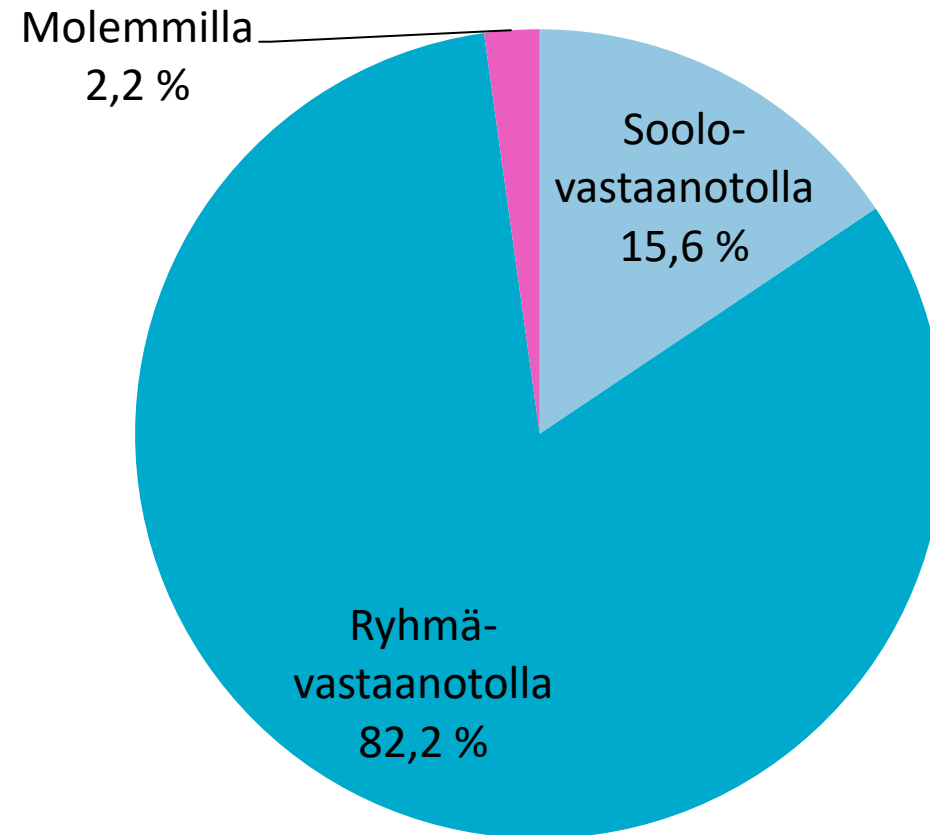
Toimitko ammatinharjoittajana, itsenäisessä asemassa vai vuokralaisena?



Millä alueella vastaanottosi sijaitsi vuonna 2023 työskennellessäsi ammatinharjoittajana?



Millaisella vastaanotolla toimit ammatinharjoittajana vuonna 2023?



Ammatinharjoittajien vuositulot ja tehty kliininen työ vuonna 2023

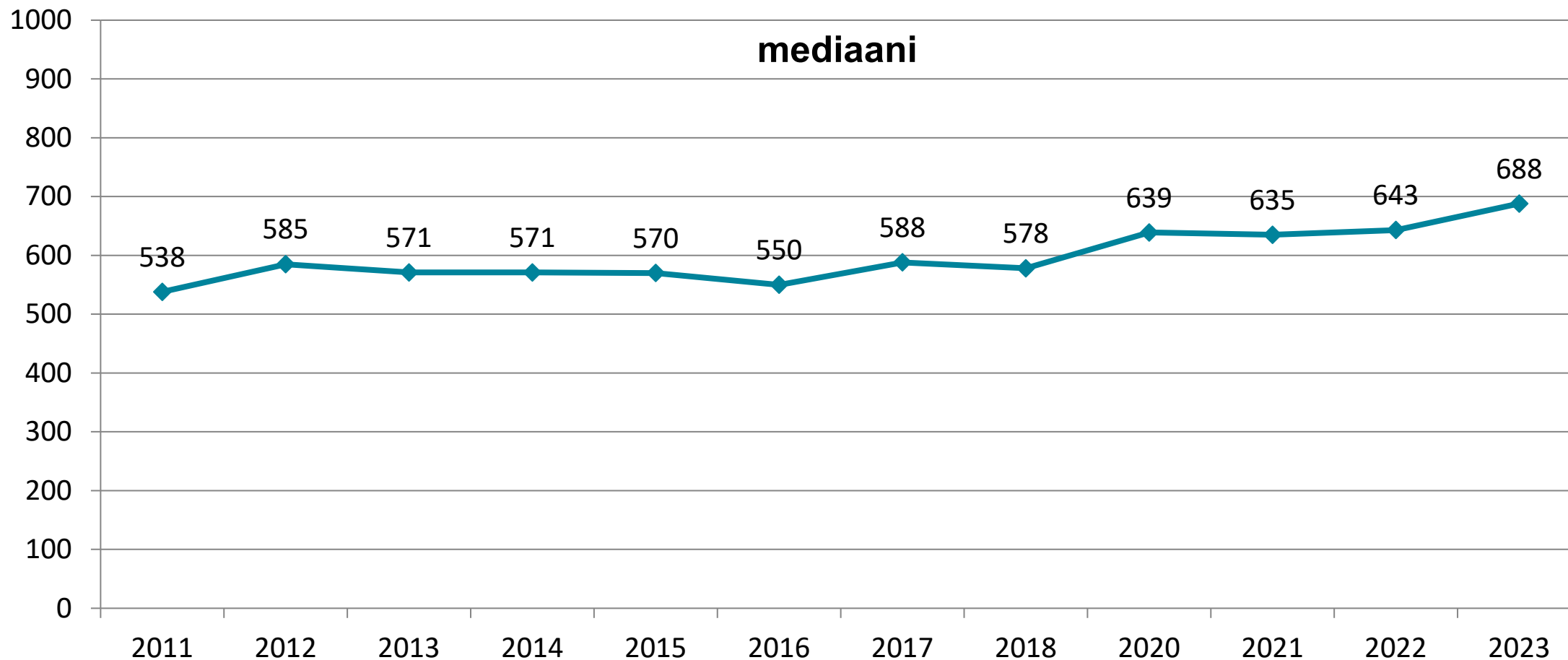
(Tuloissa ei mukana mahdollisia vuokratuloja)

	N	Keski- arvo	10 %	25 %	50 %	75 %	90 %
Verotettava tulos ammatinharjoittamisesta vuonna 2023?	229	86 014	20 000	42 998	75 000	115 000	161 000
Kliinistä työtä keskimäärin viikossa ammatinharjoittajana vuonna 2023?	229	21	6	12	23	30	32
Työviikkoja ammatinharjoittajana vuonna 2022?	229	40	24	40	44	46	47

Ammatinharjoittajien laskennallinen päivätulo vuosina 2011-2023 (1 päivä = 7,5 tuntia kliinistä työtä)


vuosi	N	Keskiarvo	10 %	25 %	50 %	75 %	90 %
2023	229	830	360	485	688	964	1502
2022	191	816	341	469	643	900	1 441
2021	192	938	348	483	635	937	1 472
2020	219	799	325	463	639	913	1 500
2018	196	728	333	444	578	788	1 445
2017	261	776	313	409	588	799	1 330
2016	265	682	313	408	550	754	1 060
2015	295	681	293	424	570	757	1 070
2014	247	665	324	419	571	776	1 102
2013	188	642	298	408	571	751	1 061
2012	322	673	307	438	585	749	1 052
2011	234	635	320	405	538	726	1 044

Ammatinharjoittajien laskennallinen päivätulo (€) vuosina 2011-2023 (1 päivä = 7,5 tuntia kliinistä työtä)



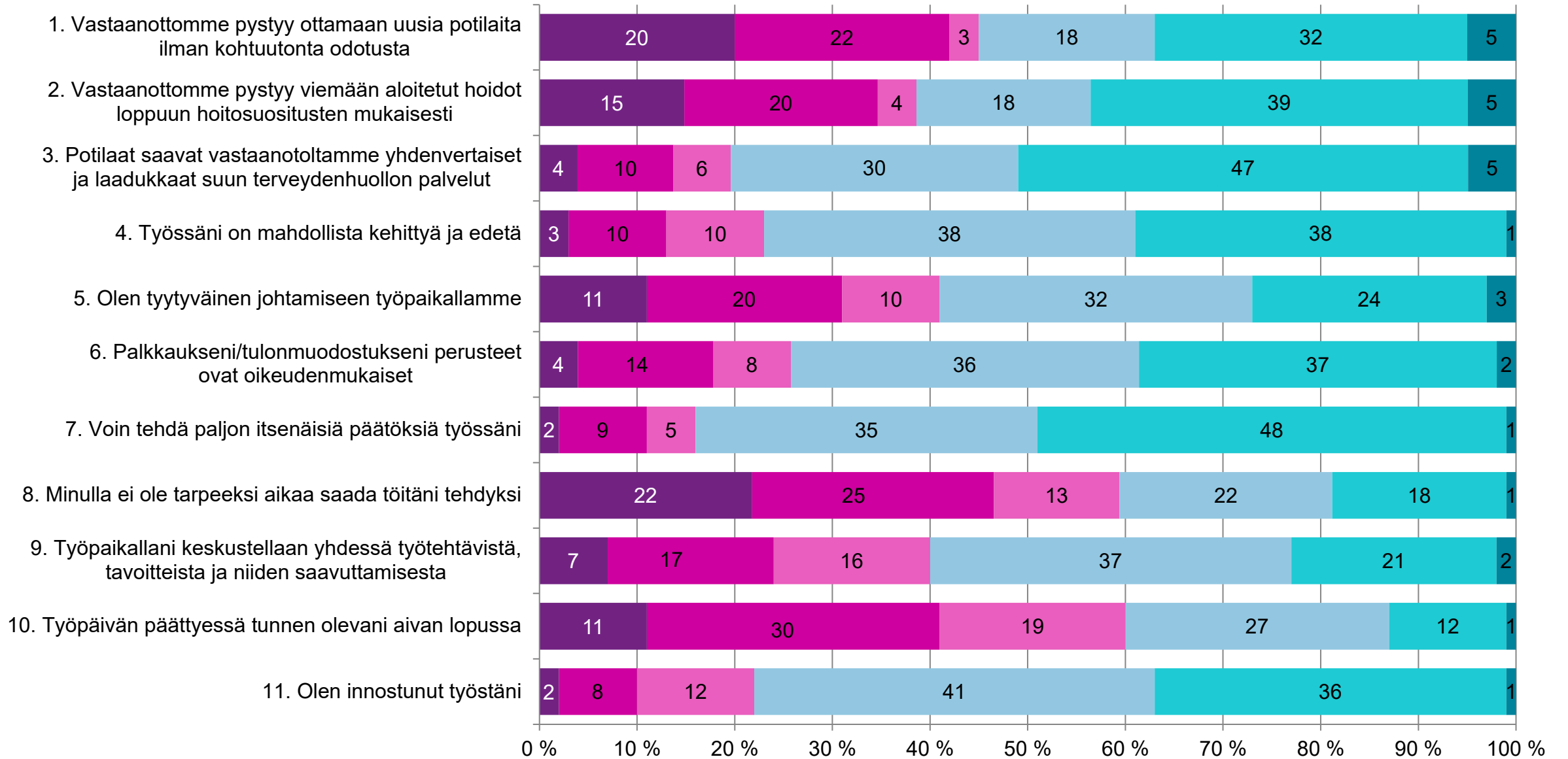
TYÖN MUUTOKSET

TILANNE ENNEN (2022) JA JÄLKEEN (2023, 2024) HYVINVOINTIALUEIDEN ALOITTAMISEN



Ota kantaa seuraaviin päätoimesi työtä koskeviin väittämiin

■ täysin eri mieltä ■ jokseenkin eri mieltä ■ ei samaa, eikä eri mieltä ■ jokseenkin samaa mieltä ■ täysin samaa mieltä ■ en osaa sanoa / ei koske minua



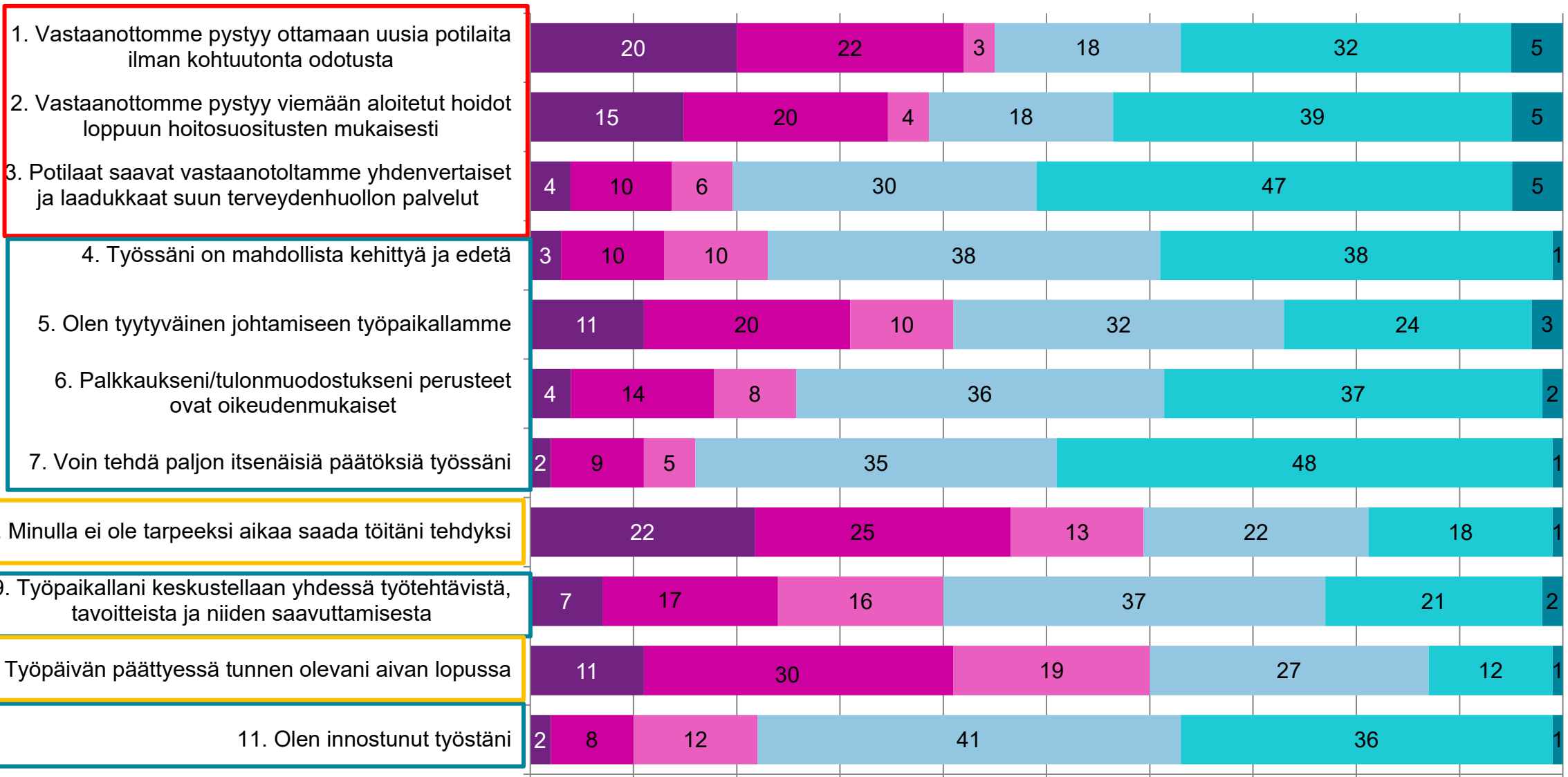
Päätoimen työtä koskevien väittämien ryhmittely (faktorianalyysiin perustuva)

■ täysin eri mieltä ■ jokseenkin eri mieltä ■ ei samaa, eikä eri mieltä ■ jokseenkin samaa mieltä ■ täysin samaa mieltä ■ en osaa sanoa / ei koske minua

Vastaanoton toiminta

Työn organisointi ja työn imu

Työn määrällinen kuormitus ja uupumus

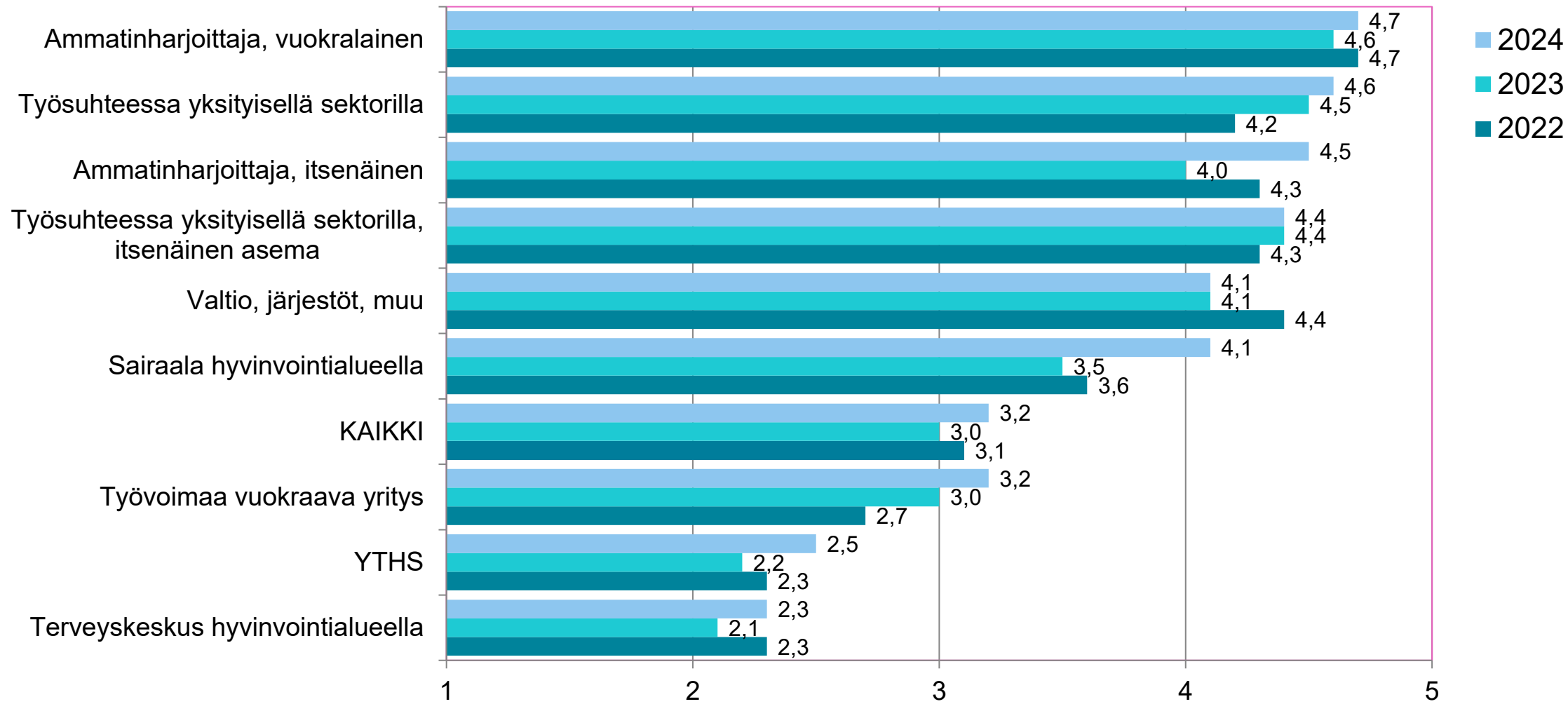


0 % 10 % 20 % 30 % 40 % 50 % 60 % 70 % 80 % 90 % 100 %

”Vastaanottomme pystyy ottamaan uusia potilaita ilman kohtuutonta odotusta”

(1 = täysin eri mieltä ... 5 = täysin samaa mieltä)

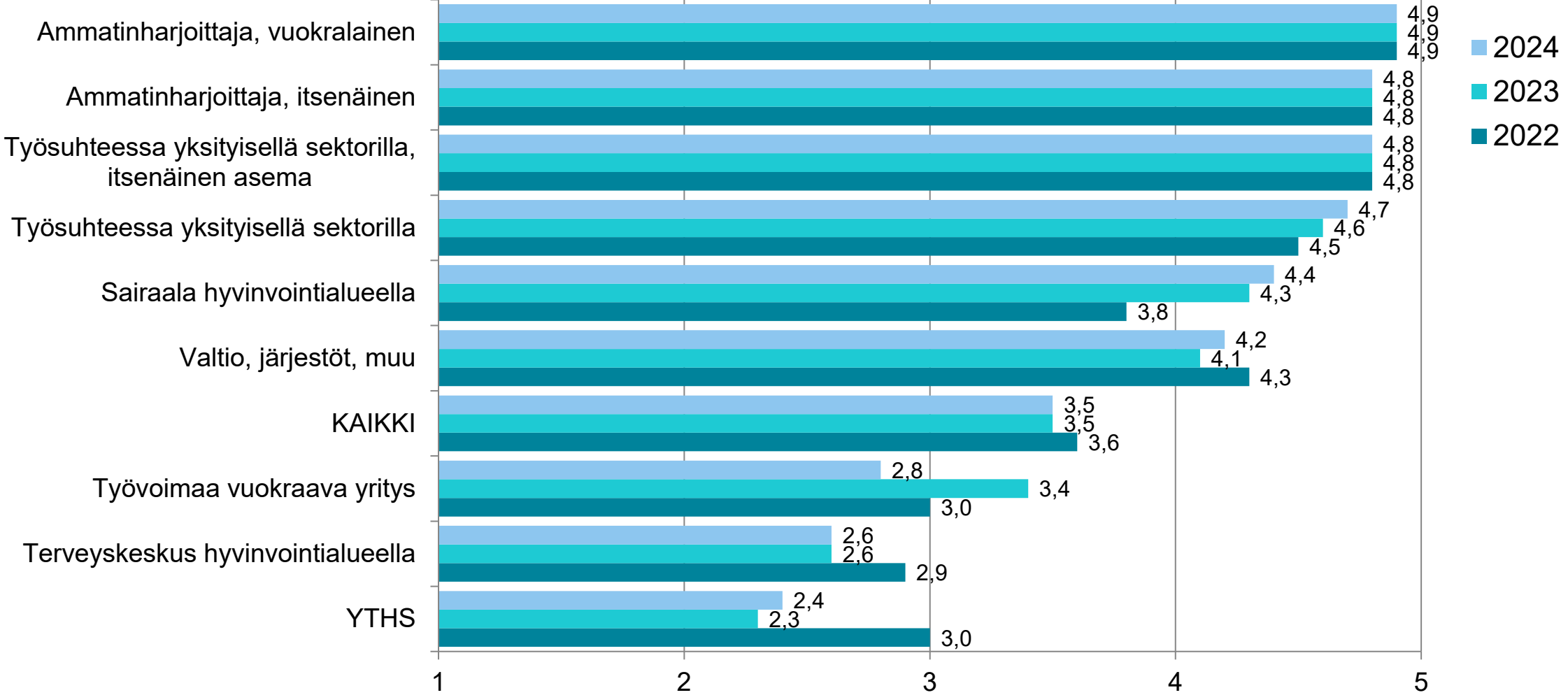
MITÄ YLEMPÄNÄ, SITÄ PAREMPI
TULOS 2024 KYSELYSSÄ



”Vastaanottomme pystyy viemään aloitetut hoidot loppuun hoitosuosituksen mukaisesti”

(1 = täysin eri mieltä ... 5 = täysin samaa mieltä)

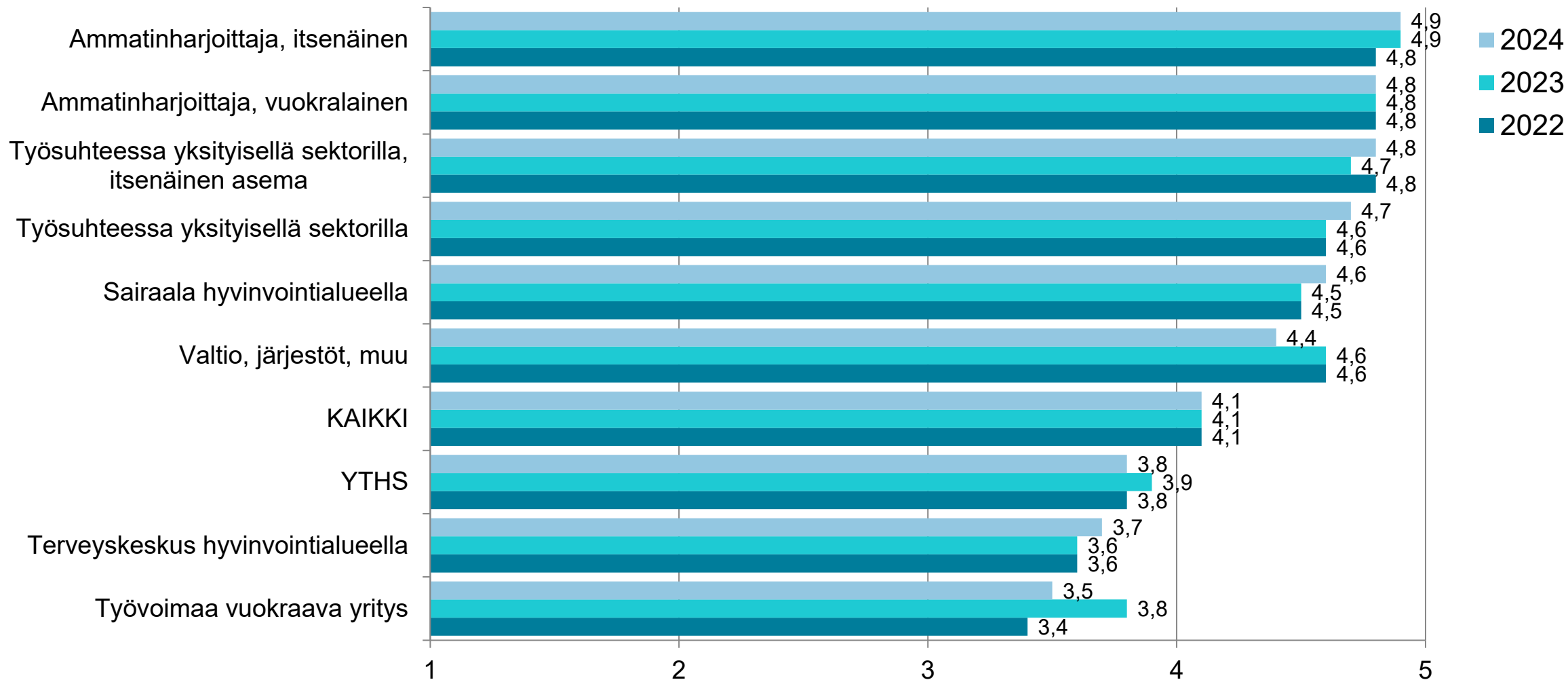
MITÄ YLEMPÄNÄ, SITÄ PAREMPI
TULOS 2024 KYSELYSSÄ



”Potilaat saavat vastaanotoltamme yhdenvertaiset ja laadukkaat suun terveydenhuollon palvelut”

MITÄ YLEMPÄNÄ, SITÄ PAREMPI
TULOS 2024 KYSELYSSÄ

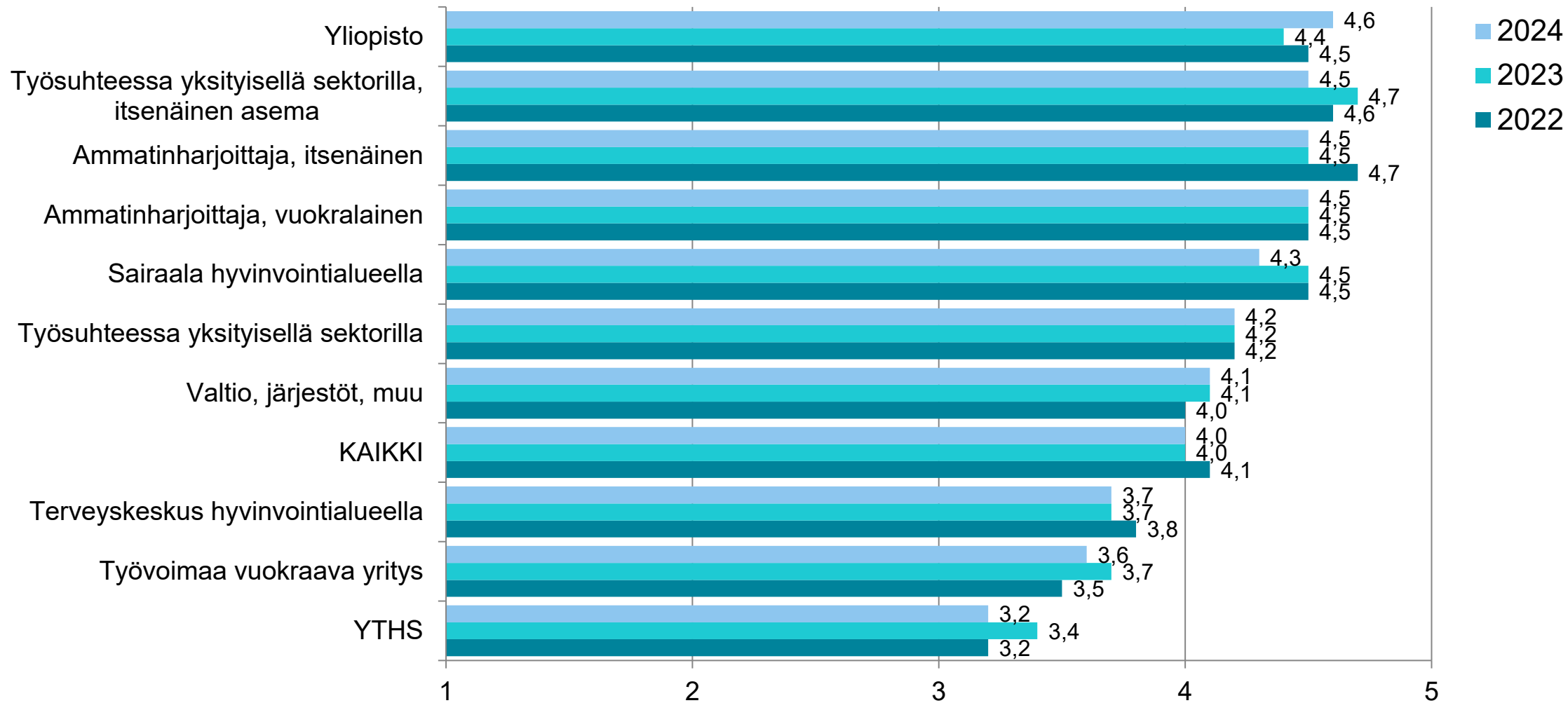
(1 = täysin eri mieltä ... 5 = täysin samaa mieltä)



”Työssäni on mahdollista kehittyä ja edetä”

MITÄ YLEMPÄNÄ, SITÄ PAREMPI
TULOS 2024 KYSELYSSÄ

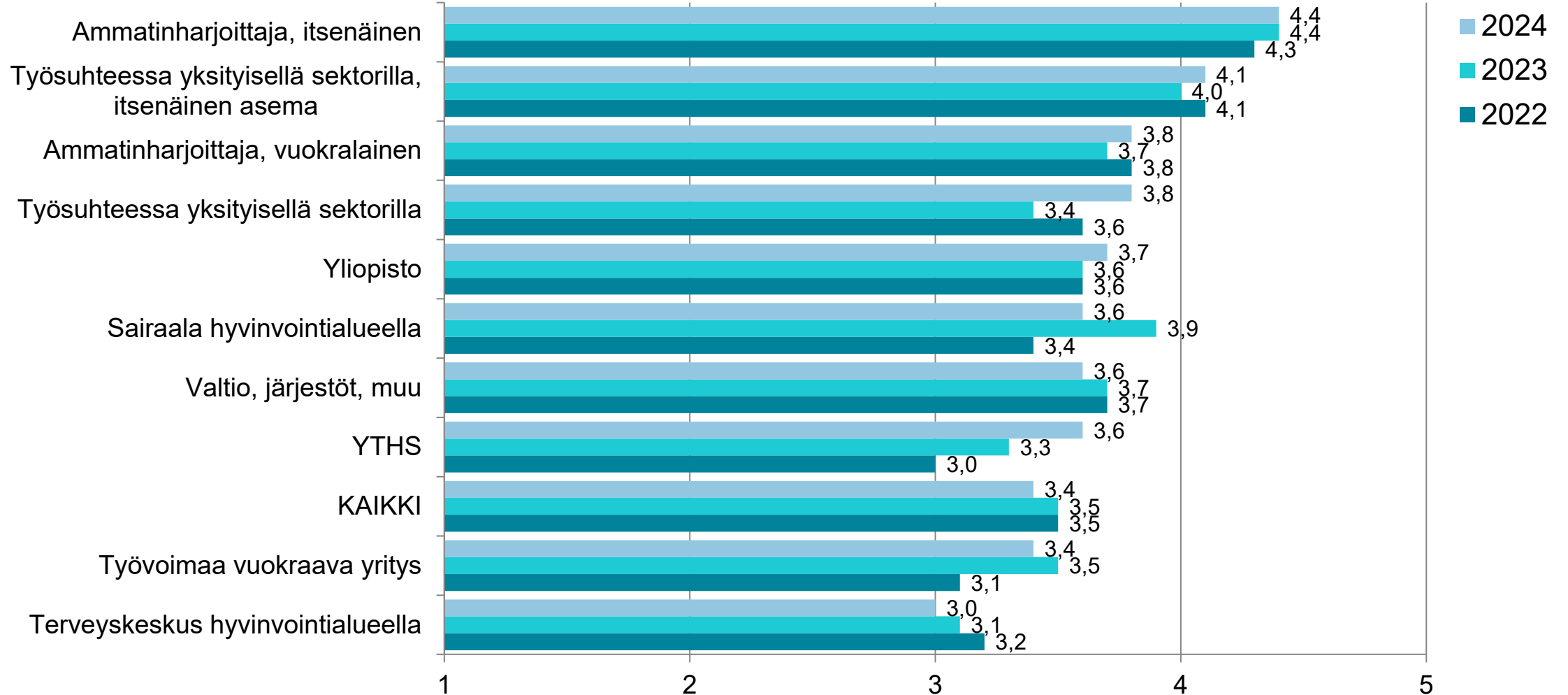
(1 = täysin eri mieltä ... 5 = täysin samaa mieltä)



”Olen tyytyväinen johtamiseen työpaikallamme”

(1 = täysin eri mieltä ... 5 = täysin samaa mieltä)

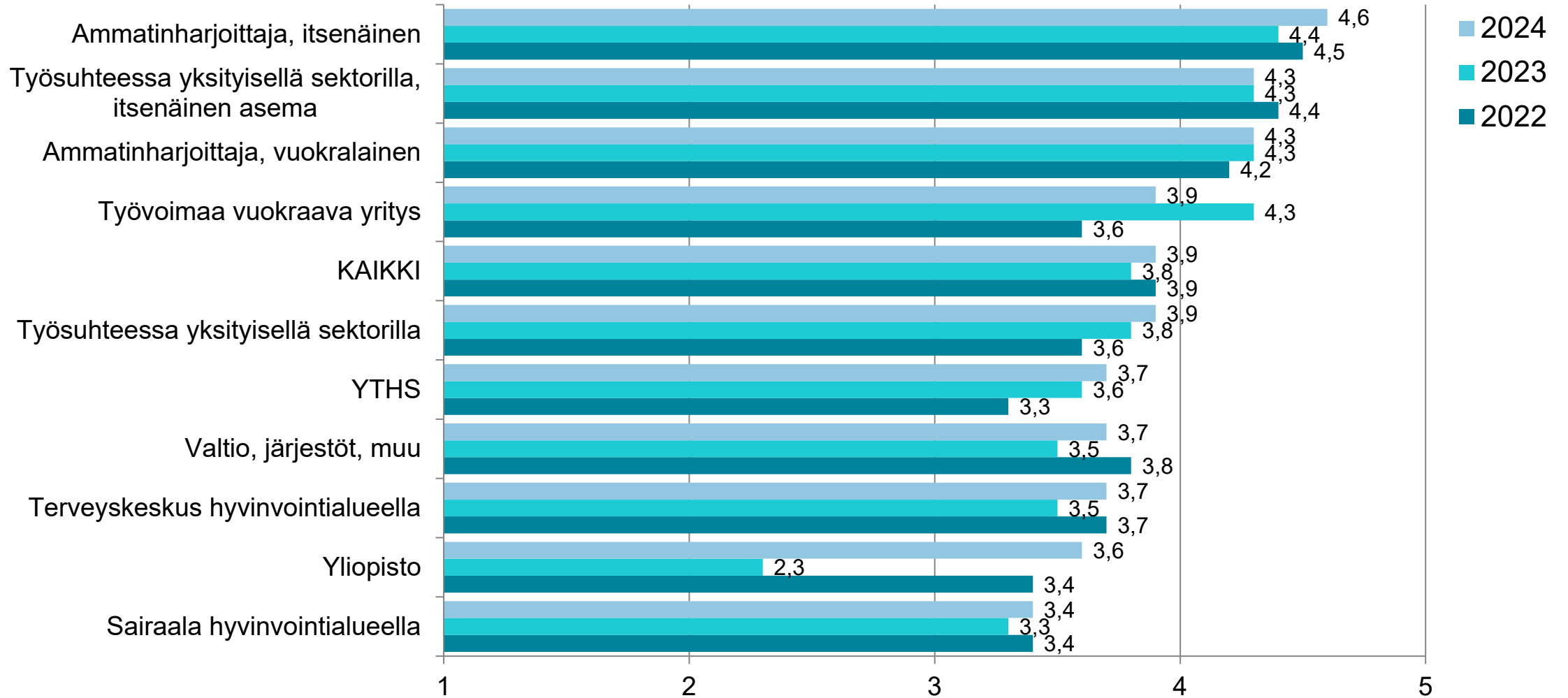
MITÄ YLEMPÄNÄ, SITÄ PAREMPI
TULOS 2024 KYSELYSSÄ



”Palkkaukseni/tulonmuodostukseni perusteet ovat oikeudenmukaiset”

(1 = täysin eri mieltä ... 5 = täysin samaa mieltä)

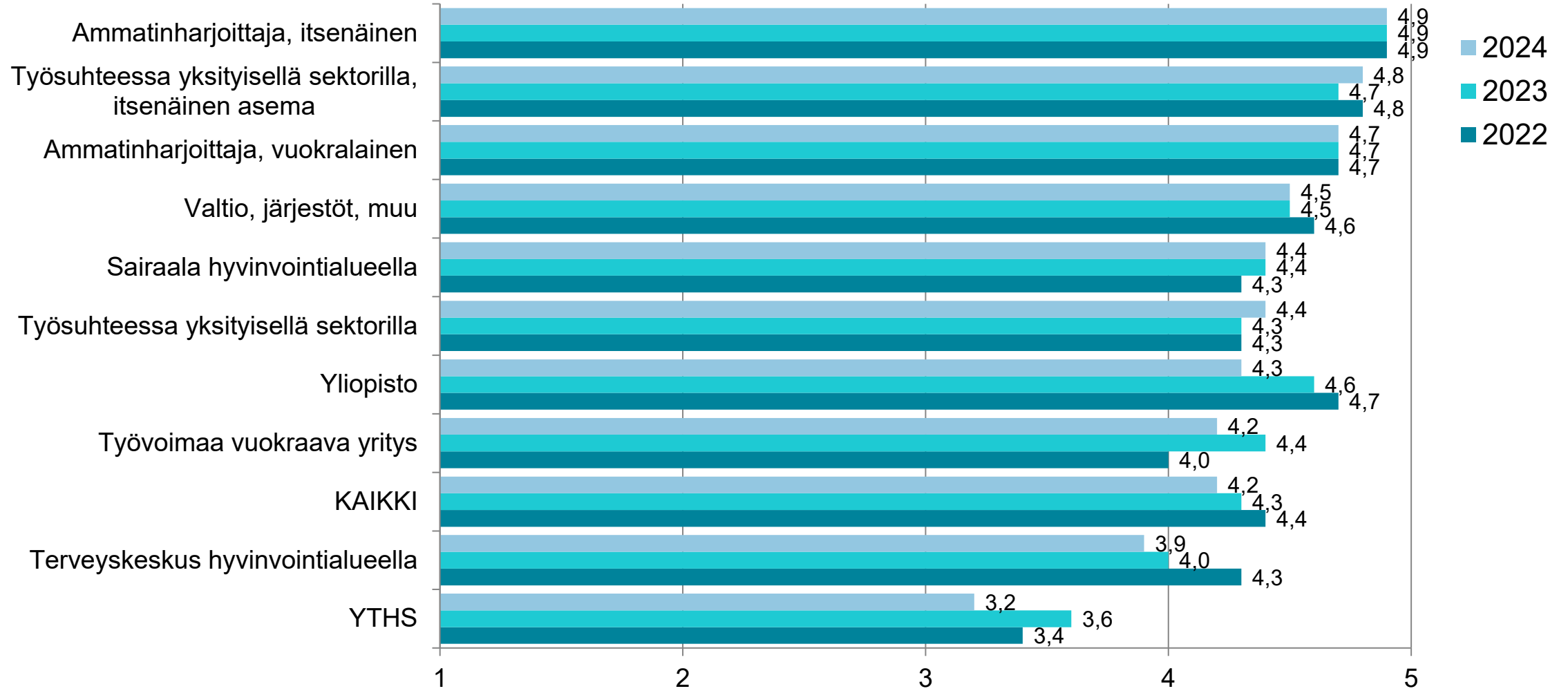
MITÄ YLEMPÄNÄ, SITÄ PAREMPI
TULOS 2024 KYSELYSSÄ



”Voin tehdä paljon itsenäisiä päätöksiä työssäni”

(1 = täysin eri mieltä ... 5 = täysin samaa mieltä)

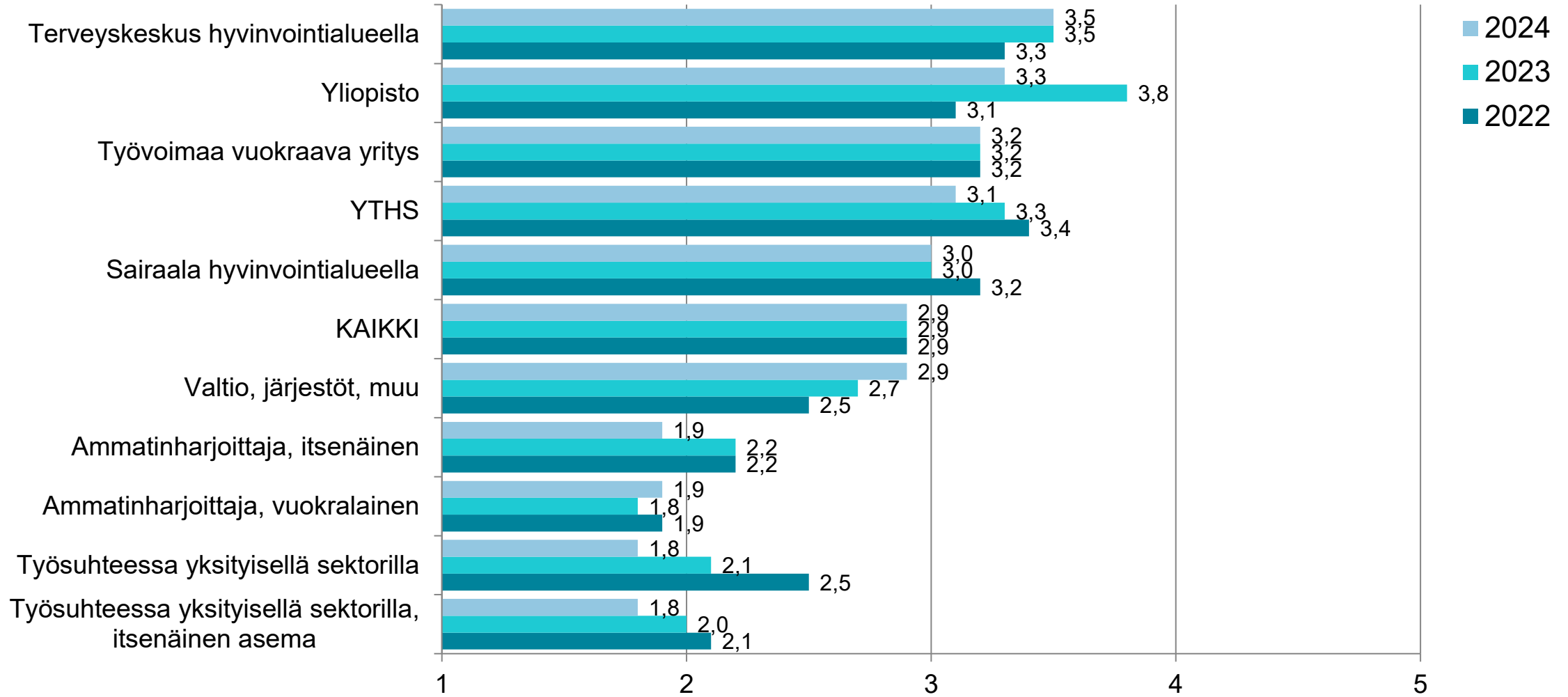
MITÄ YLEMPÄNÄ, SITÄ PAREMPI
TULOS 2024 KYSELYSSÄ



”Minulla ei ole tarpeeksi aikaa saada töitäni tehdyksi”

MITÄ ALEMPANA, SITÄ PAREMPI
TULOS 2024 KYSELYSSÄ

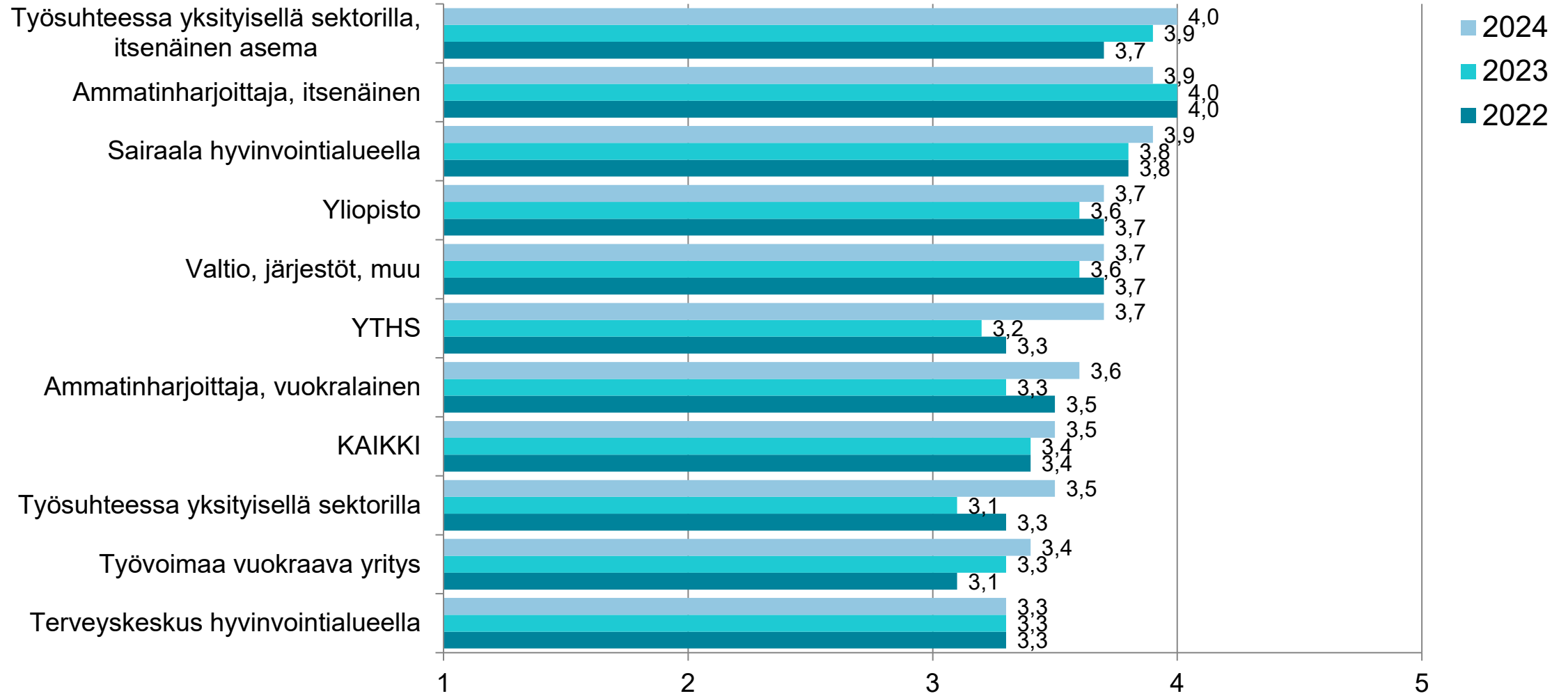
(1 = täysin eri mieltä ... 5 = täysin samaa mieltä)



”Työpaikallani keskustellaan yhdessä työtehtävistä, tavoitteista ja niiden saavuttamisesta”

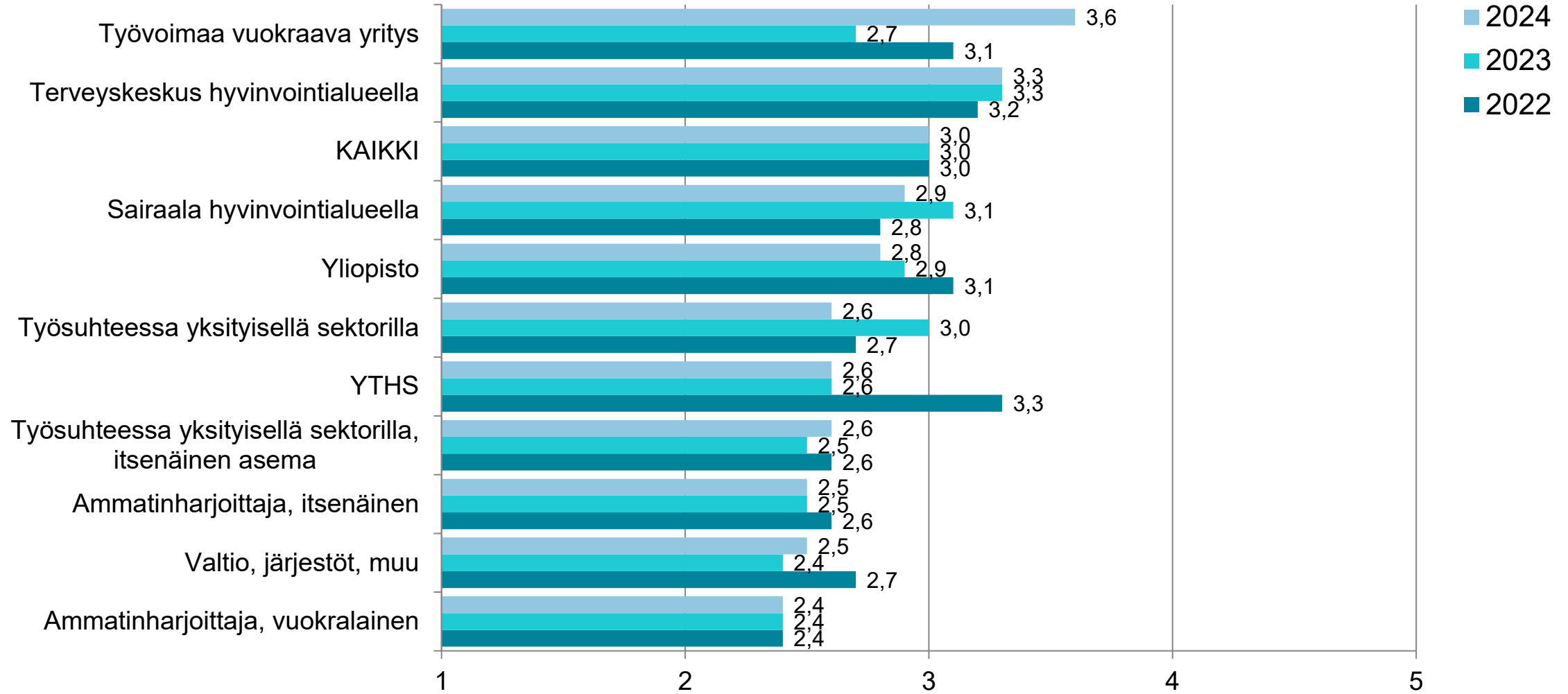
MITÄ YLEMPÄNÄ, SITÄ PAREMPI
TULOS 2024 KYSELYSSÄ

(1 = täysin eri mieltä ... 5 = täysin samaa mieltä)



”Työpäivän päättyessä tunnen olevani aivan lopussa”

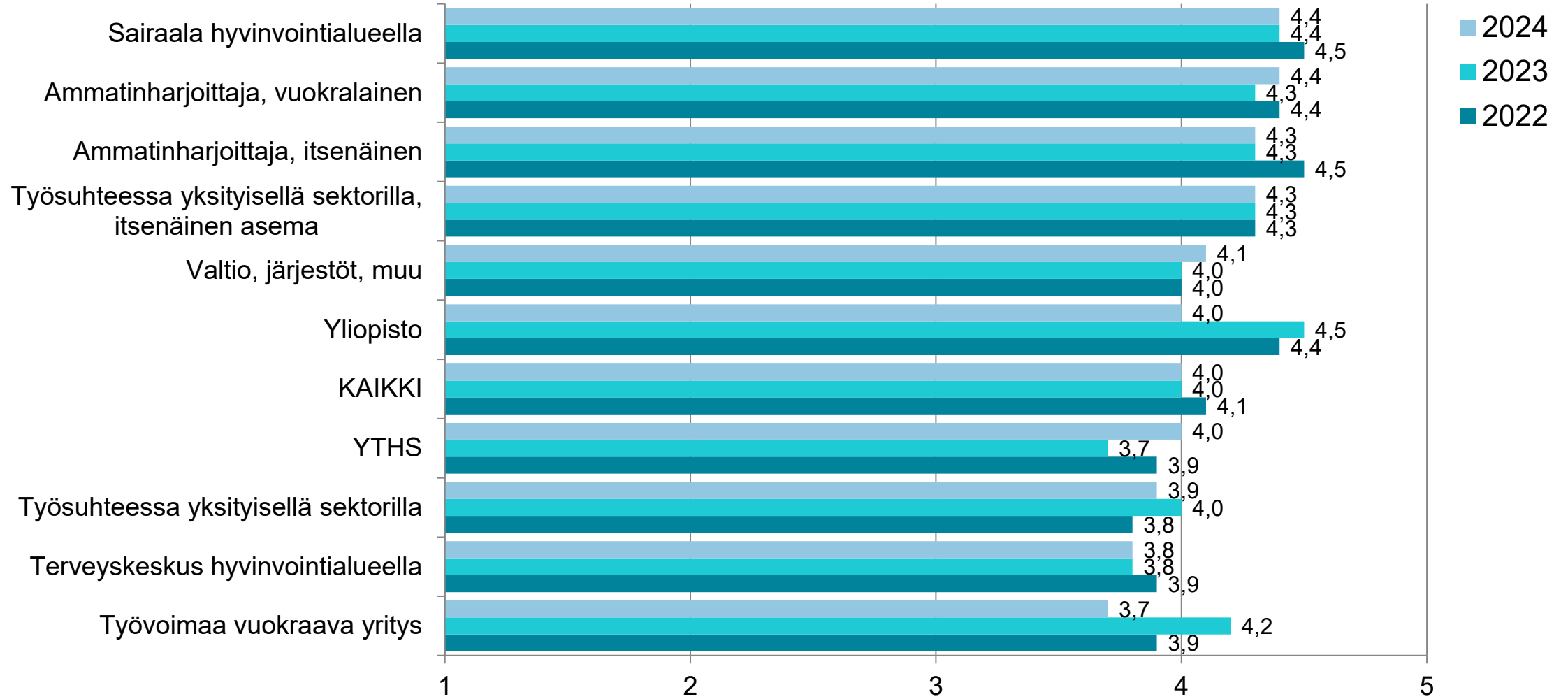
MITÄ ALEMPANA, SITÄ PAREMPI (1 = täysin eri mieltä ... 5 = täysin samaa mieltä)
TULOS 2024 KYSELYSSÄ




”Olen innostunut työstäni”

(1 = täysin eri mieltä ... 5 = täysin samaa mieltä)

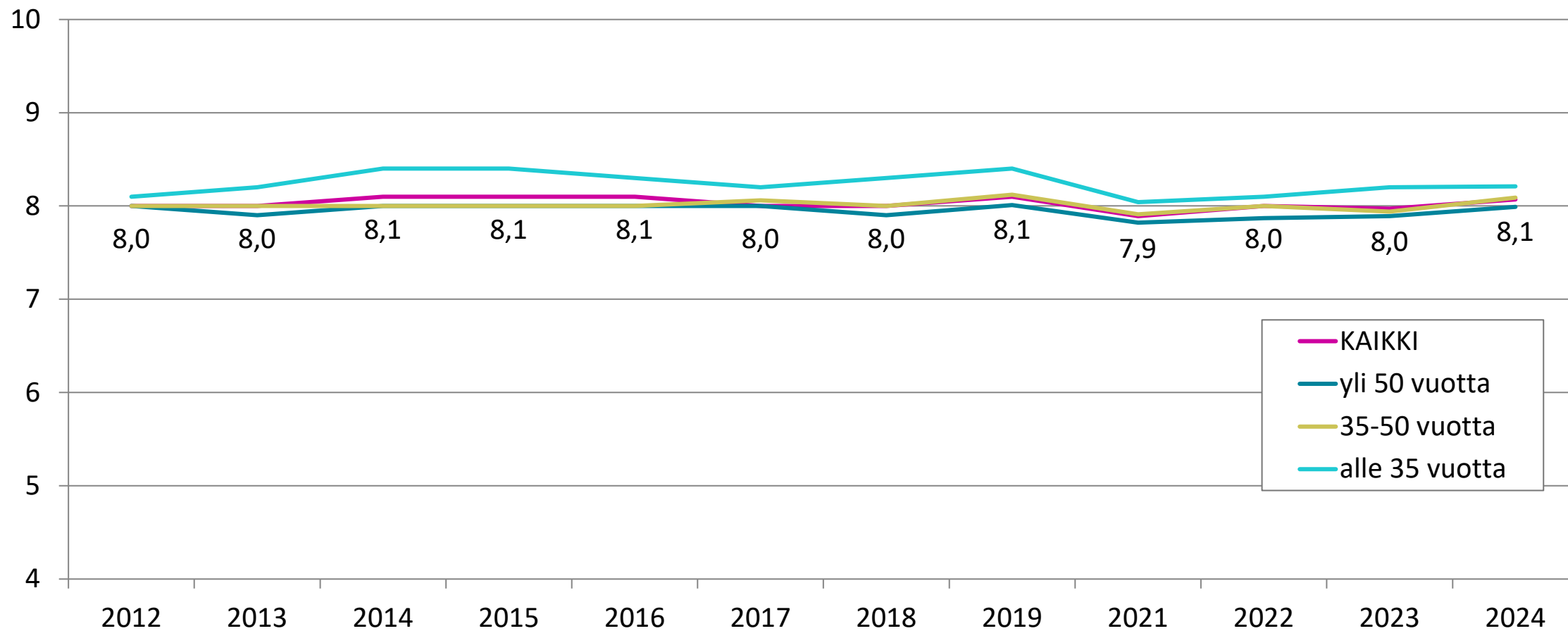
MITÄ YLEMPÄNÄ, SITÄ PAREMPI
TULOS 2024 KYSELYSSÄ



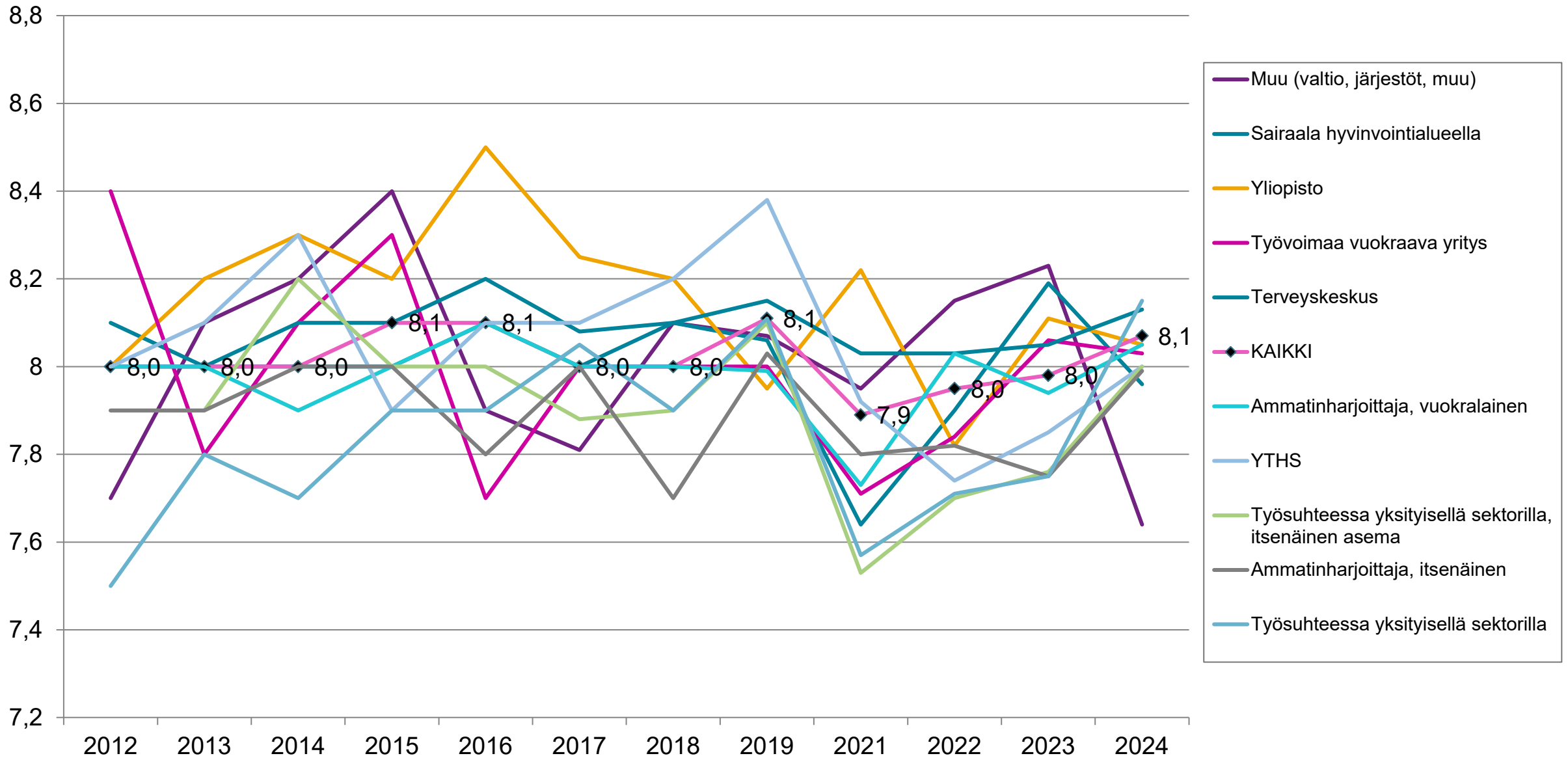
KOULUARVOSANA LIITON TOIMINNALLE




Kouluarvosana liiton toiminnalle eri ikäluokissa (4-10)



Kouluarvosana (4-10) liiton toiminnalle päätoimen mukaan

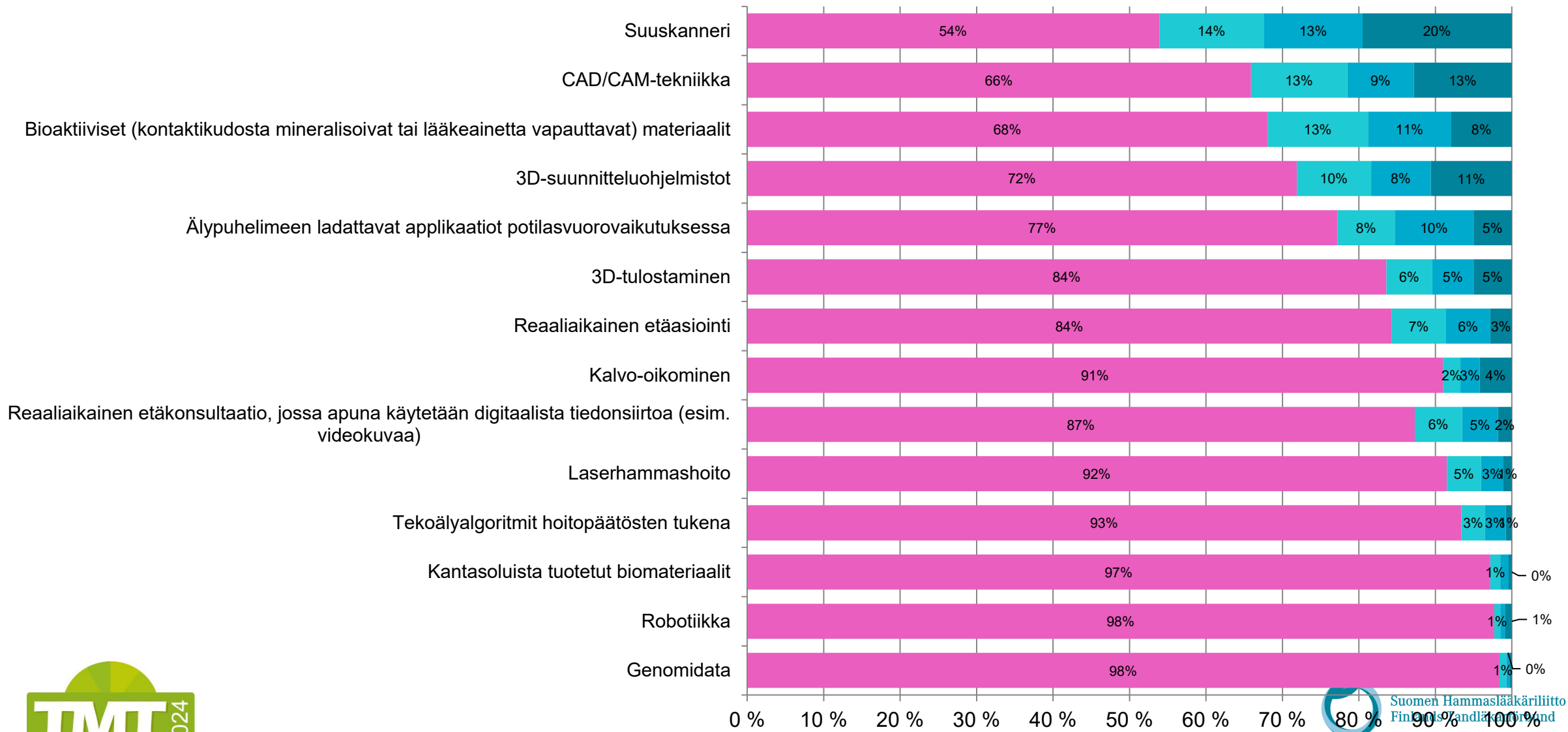


UUDET TEKNOLOGIAT JA TYÖMENETELMÄT



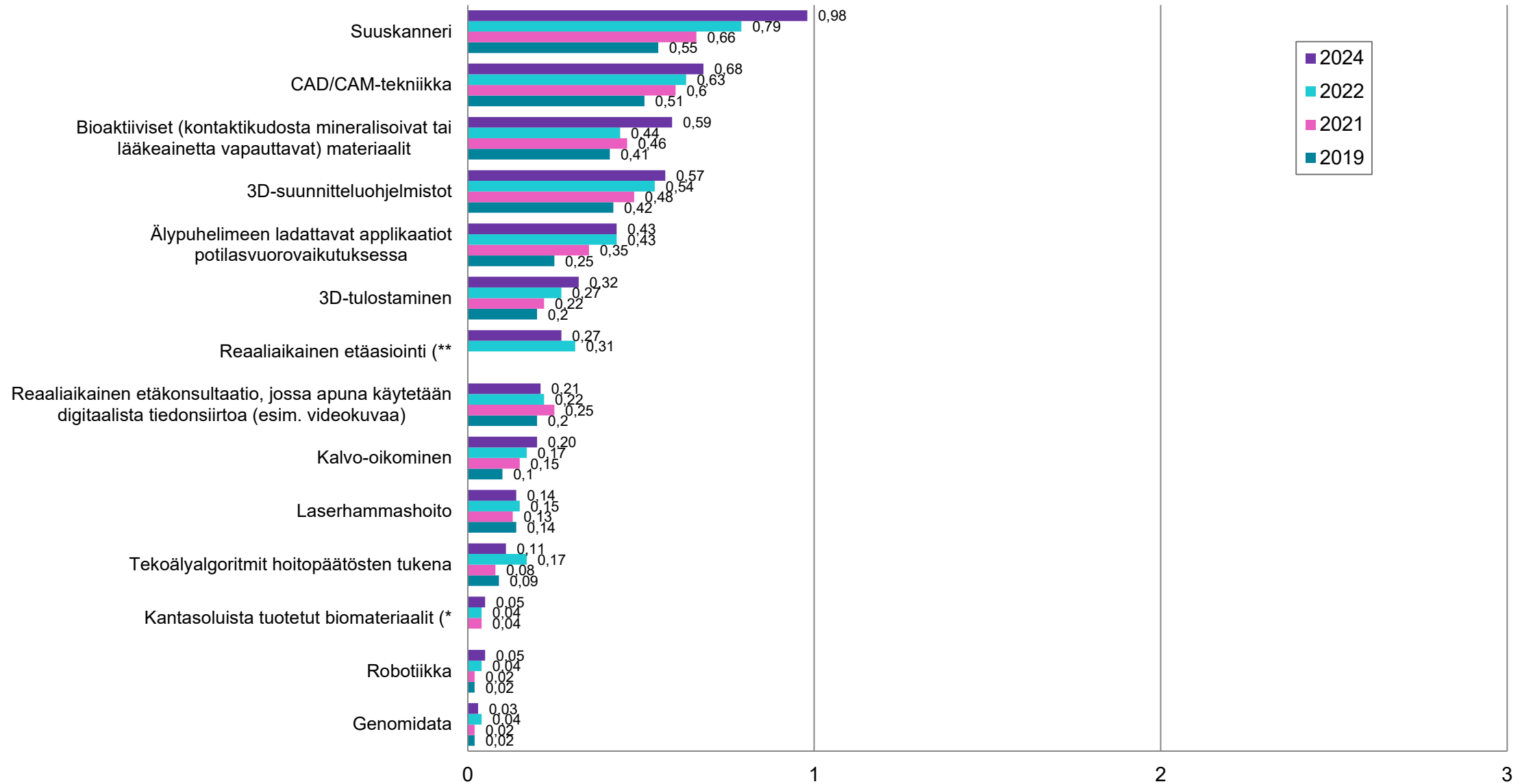
”SEURAAVASSA ESITETÄÄN JOITAKIN UUSIA TEKNOLOGIOITA/TYÖMENETELMIÄ. KERRO MEILLE OLETKO TYÖSSÄSI OLLUT TEKEMISISSÄ NÄIDEN KANSSA. HUOMIOI TÄSSÄ MYÖS MAHDOLLINEN SIVUTYÖPAIKKASI.”

■ en ole hyödyntänyt työssäni ■ olen kokeillut työssäni ■ hyödynnän työssäni satunnaisesti ■ hyödynnän työssäni säännöllisesti



TEKNOLOGIOIDEN DIFFUUSIO-INDEKSIT /OMAT KOKEMUKSET


(0=en ole hyödyntänyt työssäni, 1=olen kokeillut työssäni, 2=hyödynnän satunnaisesti työssäni, 3=hyödynnän säännöllisesti työssäni)



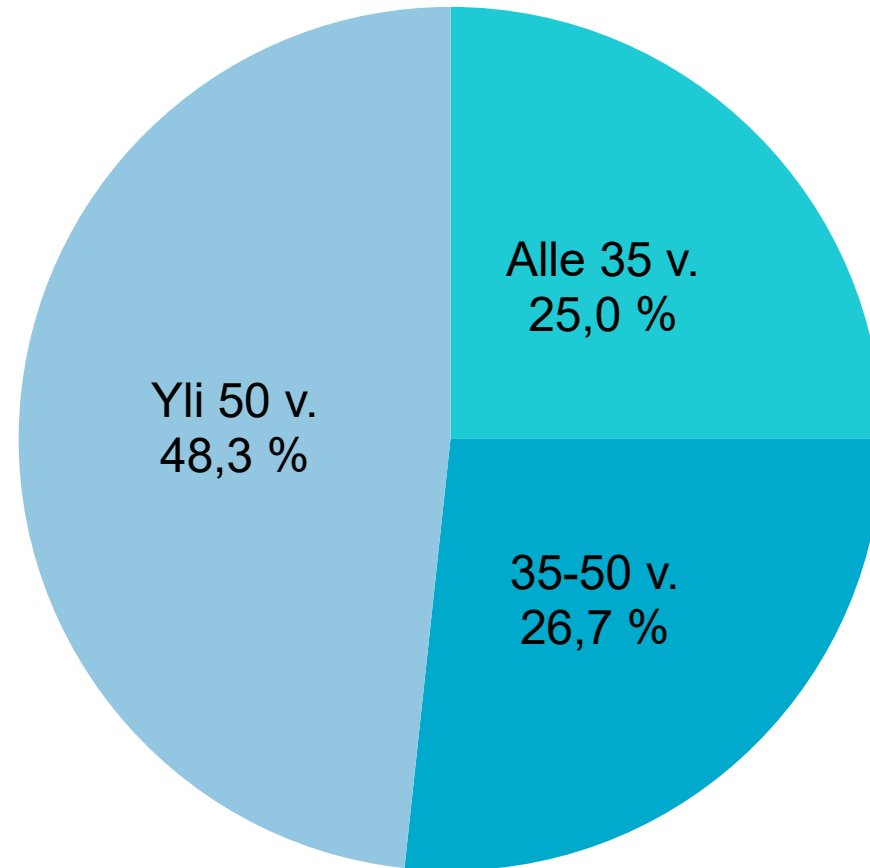
*) Kantasoluista tuotetuista biomateriaaleista ei kysytty 2019

***) Reaaliaikaisesta etäasioinnista ei kysytty 2019 ja 2021

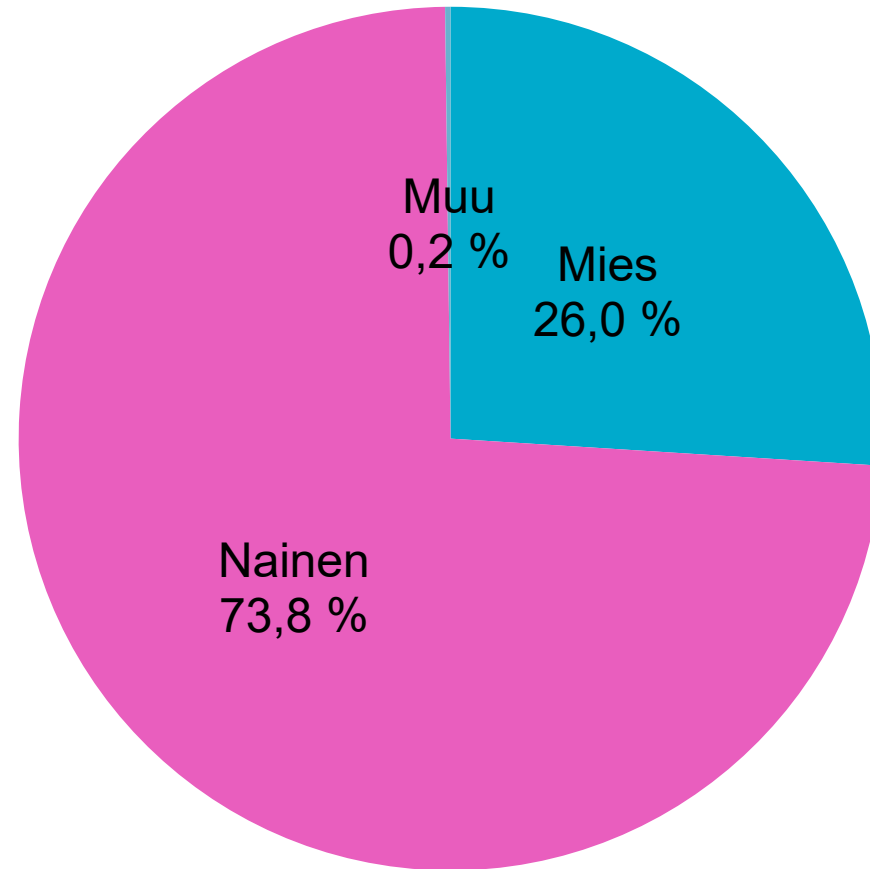
TAUSTATIETOJA



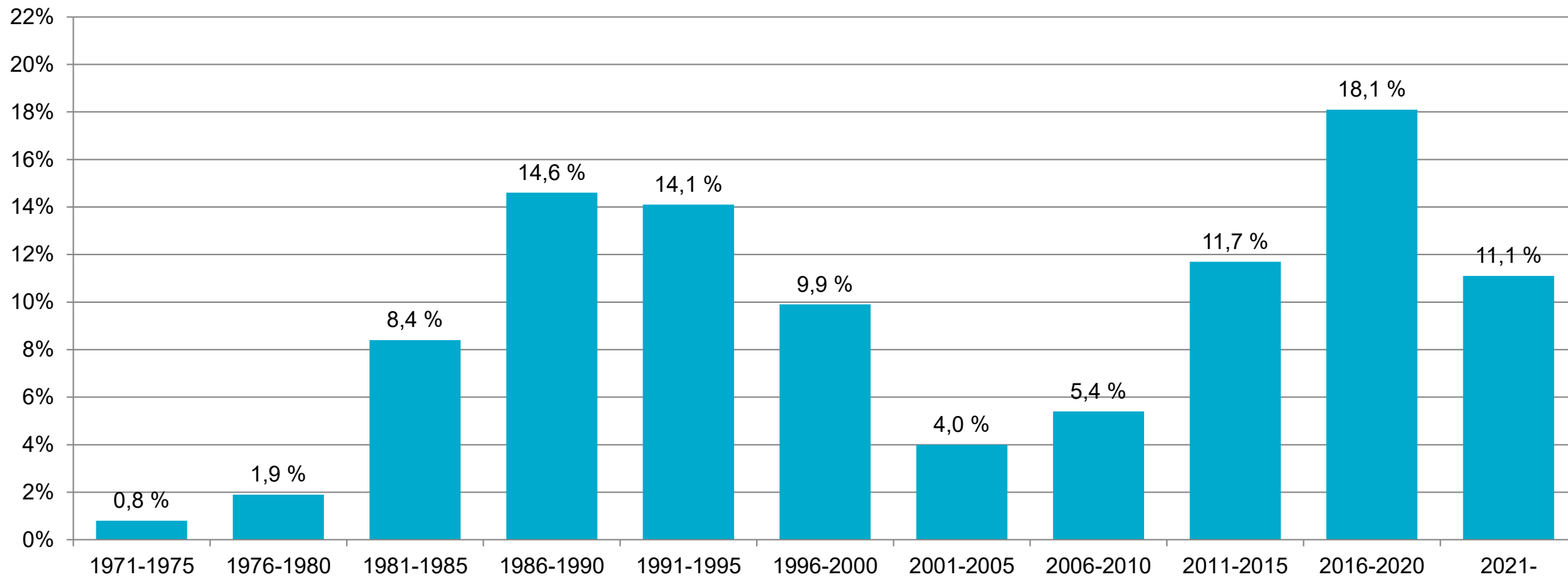
Vastaajan ikä



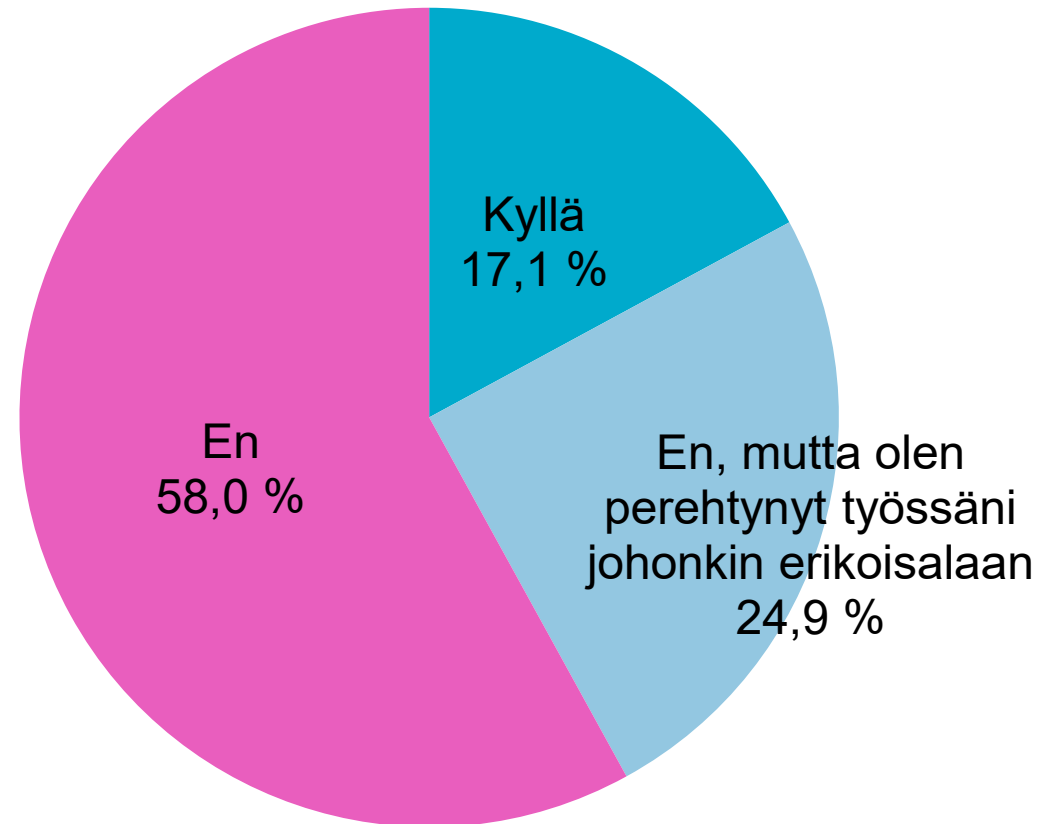
Vastaajan sukupuoli



Hammaslääkärin perustutkinnon (HLL) suorittamisvuosi (täysi laillistus)



Oletko suorittanut erikoishammaslääkärin tutkinnon?



Oletko suorittanut hammaslääketieteen tohtorin tutkinnon?

