




**YKSITYISEN
SEKTORIN
TYÖVOIMASELVITYS
2023**



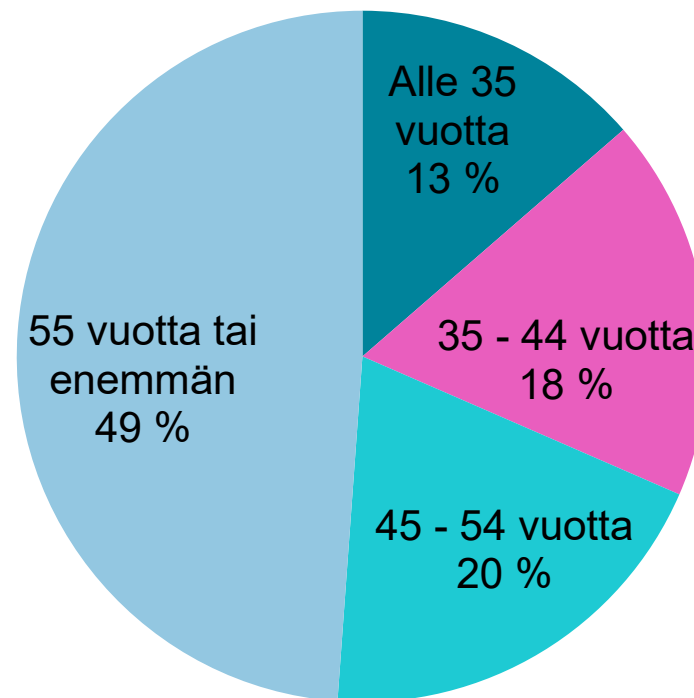
Suomen Hammaslääkäriliitto
Finlands Tandläkarförbund

KYSELYN TAVOITE JA TOTEUTUS

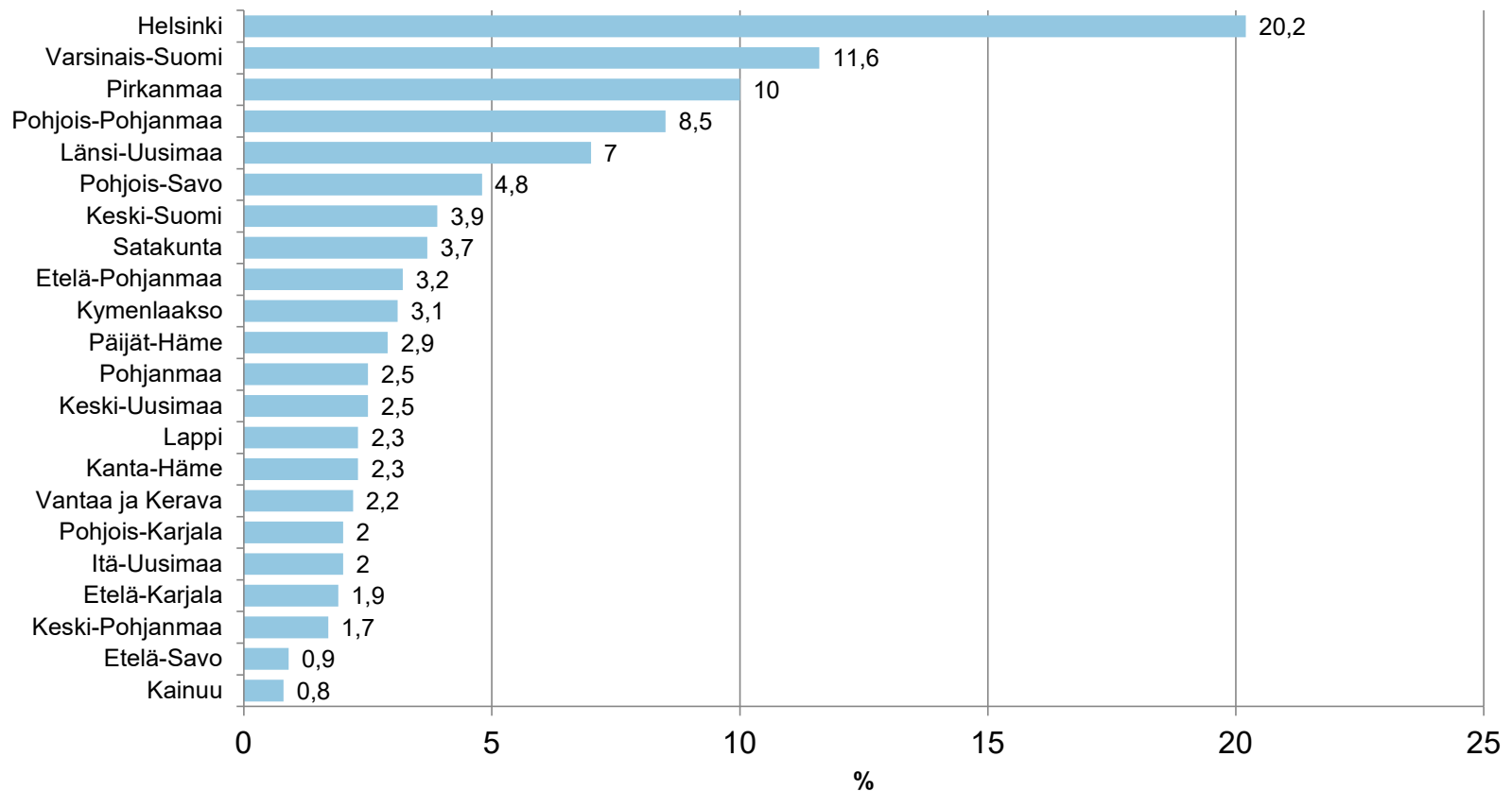
- Kysely yksityishammaslääkäreille on osa perusterveydenhuollon hammaslääkärityövoimaselvitystä
 - Toinen osa on hyvinvointialueiden terveyskeskuksien johtaville hammaslääkäreille suunnattu kysely (vakanssien määrä, vaje)
 - Vuoden 2023 työvoimaselvitykset tehtiin sosiaali- ja terveysministeriön ja Suomen Hammaslääkäriliiton yhteistyönä
- Tavoitteena kartoittaa yksityisvastaanottojen rakennetta, työvoimatilannetta ja kuinka paljon yksityisellä sektorilla olisi kapasiteettia hoitaa enemmän potilaita
- Kysely lähetettiin kaikille pää- tai sivutoimisille yksityishammaslääkäreille, joilta löytyi toimiva sähköpostiosoite Hammaslääkäriliiton jäsenrekisteristä, N = 1 959
- Kysely auki 25.10.-21.11.2023
- Vastauksia 651, vastausaste 33 %
 - 2022: 32 %, 2021: 33 %, 2020: 39 %, 2019: 37 %



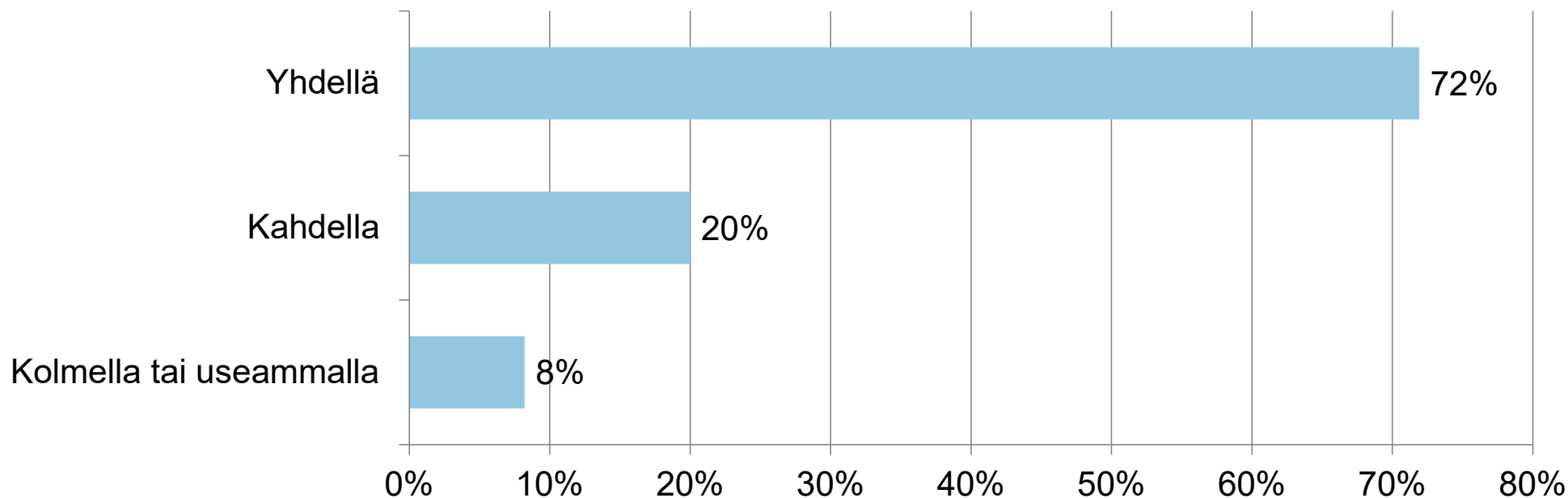
VASTAAJIEN IKÄ



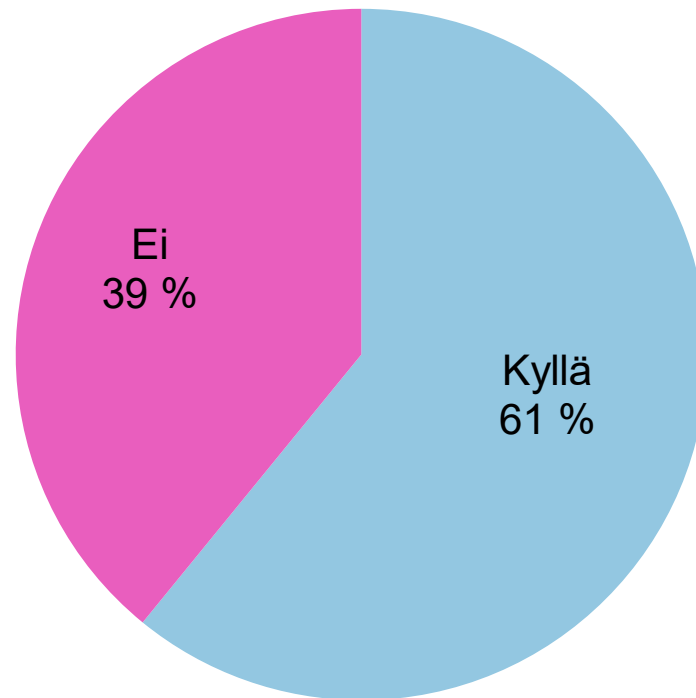
VASTAAJAT PÄÄASIAALLISEN TOIMIPISTEEN SIJAINNIN (=HYVINVOINTIALUE) MUKAAN



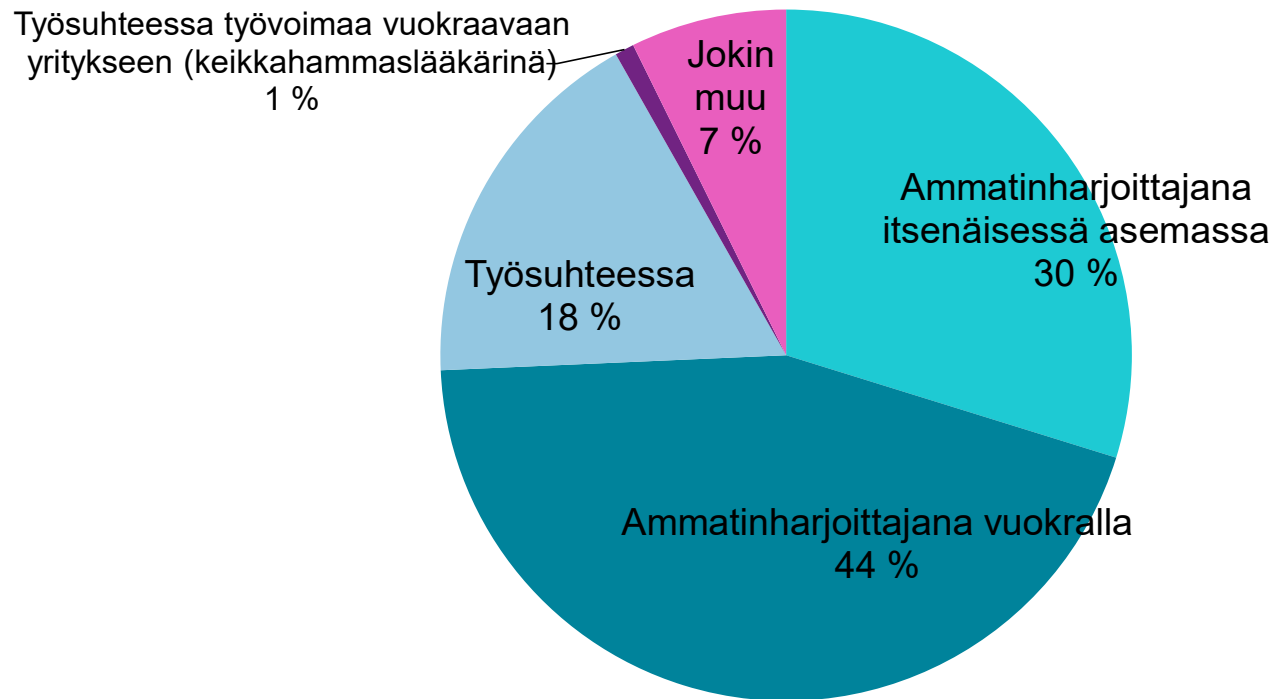
KUINKA MONELLA VASTAANOTOLLA (TOIMIPISTEISSÄ) TYÖSKENTELEE



KUULUUKO VASTAANOTTO, JOLLA TYÖSKENTELET PÄÄASIAALLISESTI, JOHONKIN VALTAKUNNALLISESTI TOIMIVAAN HAMMASLÄÄKÄRIASEMAKETJUUN?

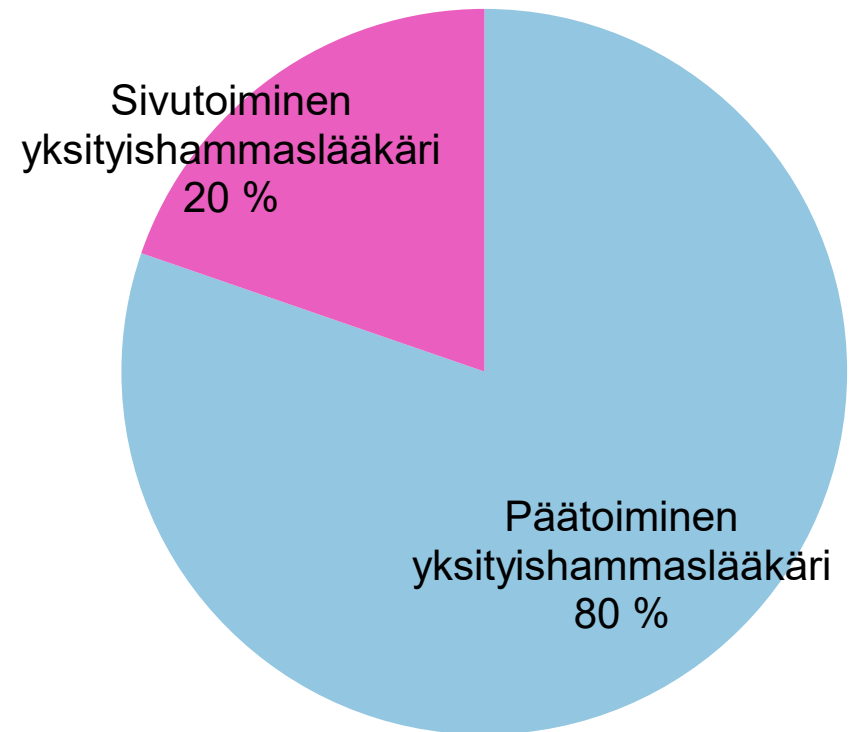


TOIMINTAMUOTO

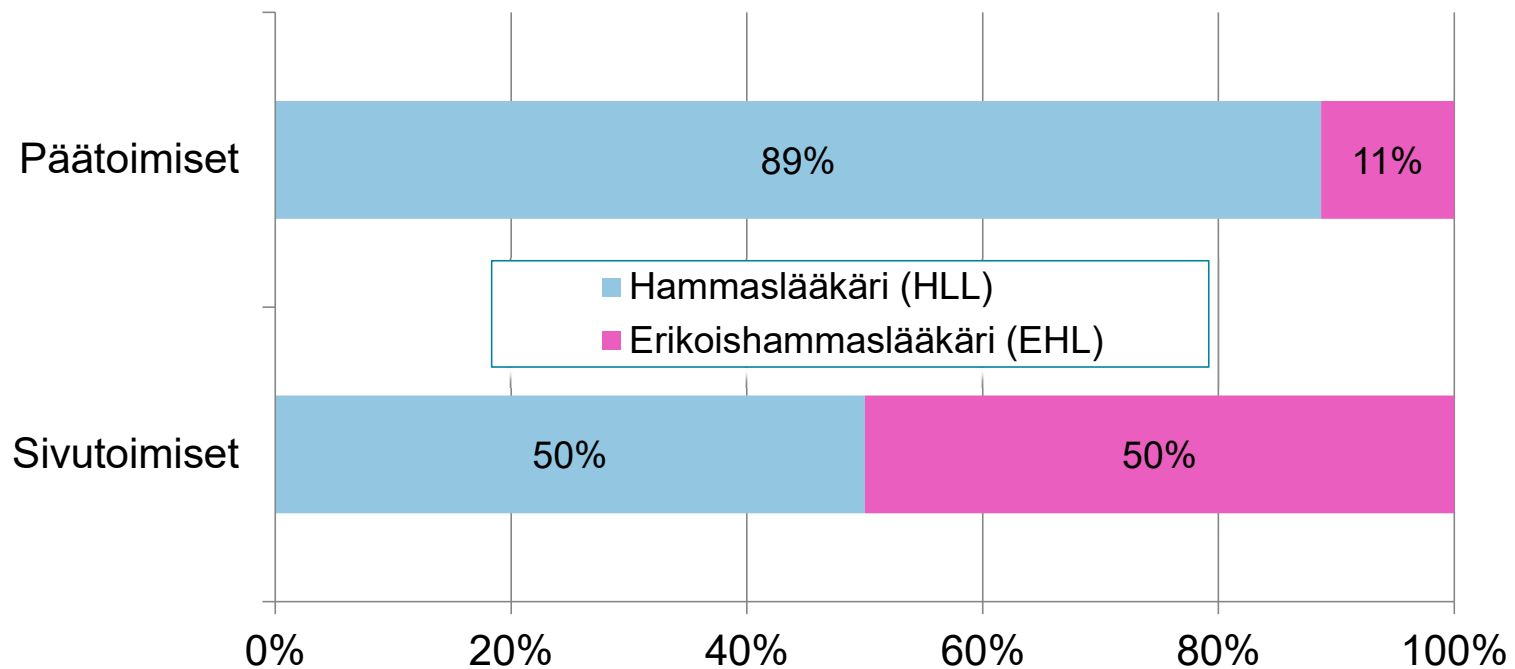


”Jokin muu” vaihtoehto sisältää mm. toimintamuodon, jossa on työsuhteessa omaan yritykseen.

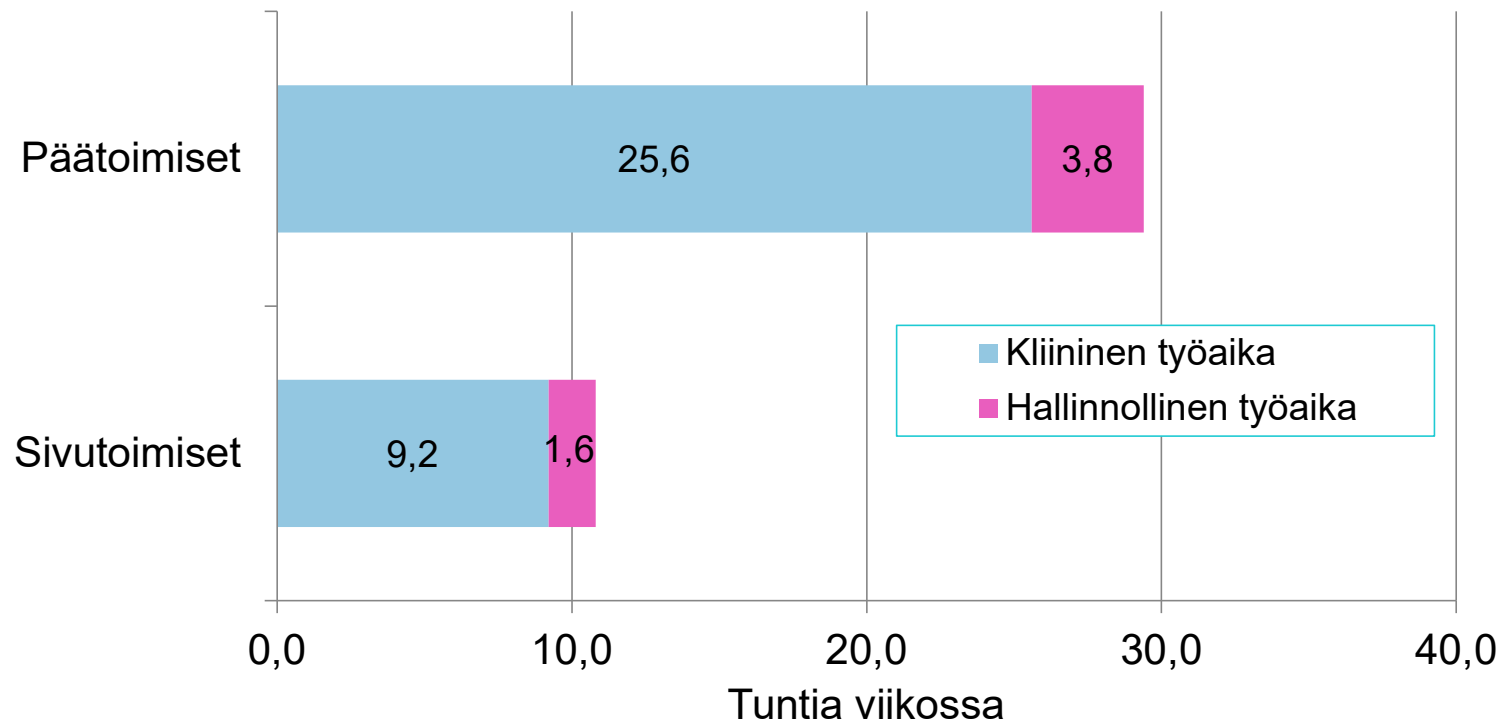
TOIMEN TYYPPI



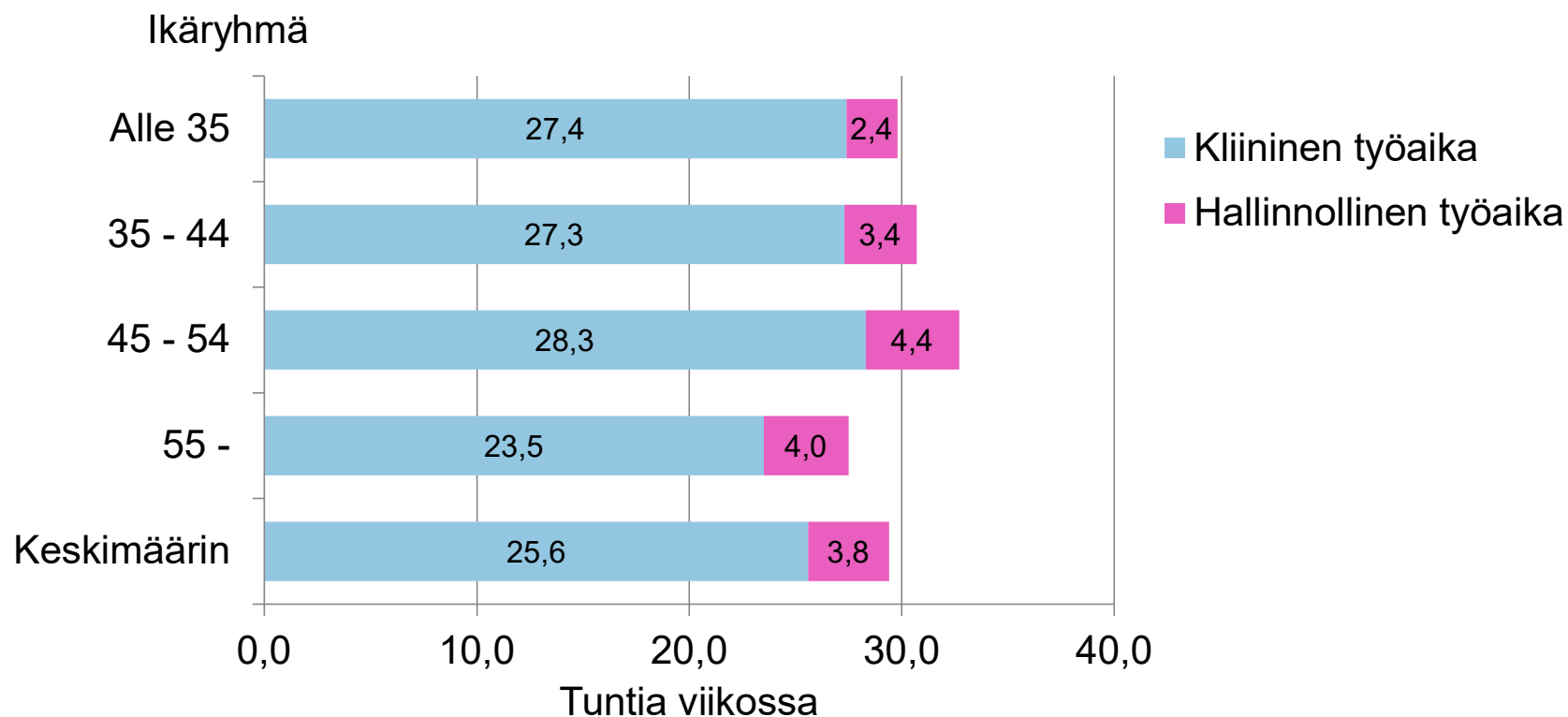
HLL- JA EHL-KOULUTUKSEN SAANEIDEN OSUudet PÄÄ- JA SIVUTOIMISISSA



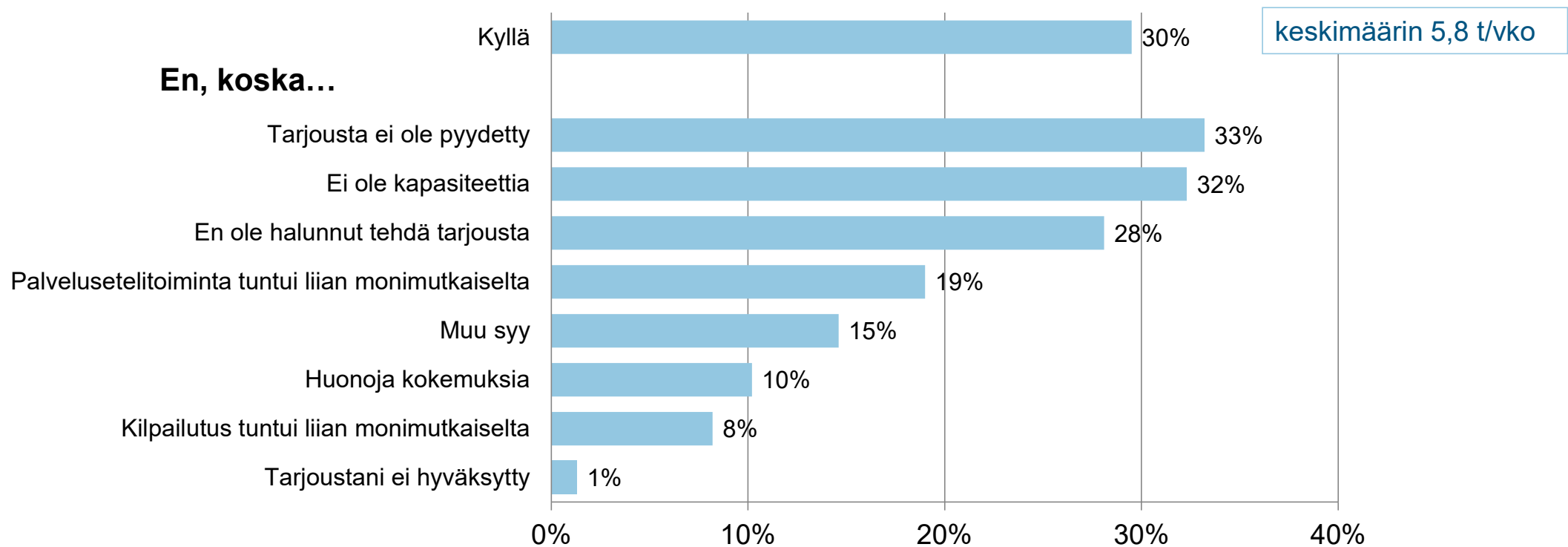
TYÖAIKA



PÄÄTOIMISTEN TYÖAIKA IKÄRYHMITTÄIN (PÄÄTOIMISET)

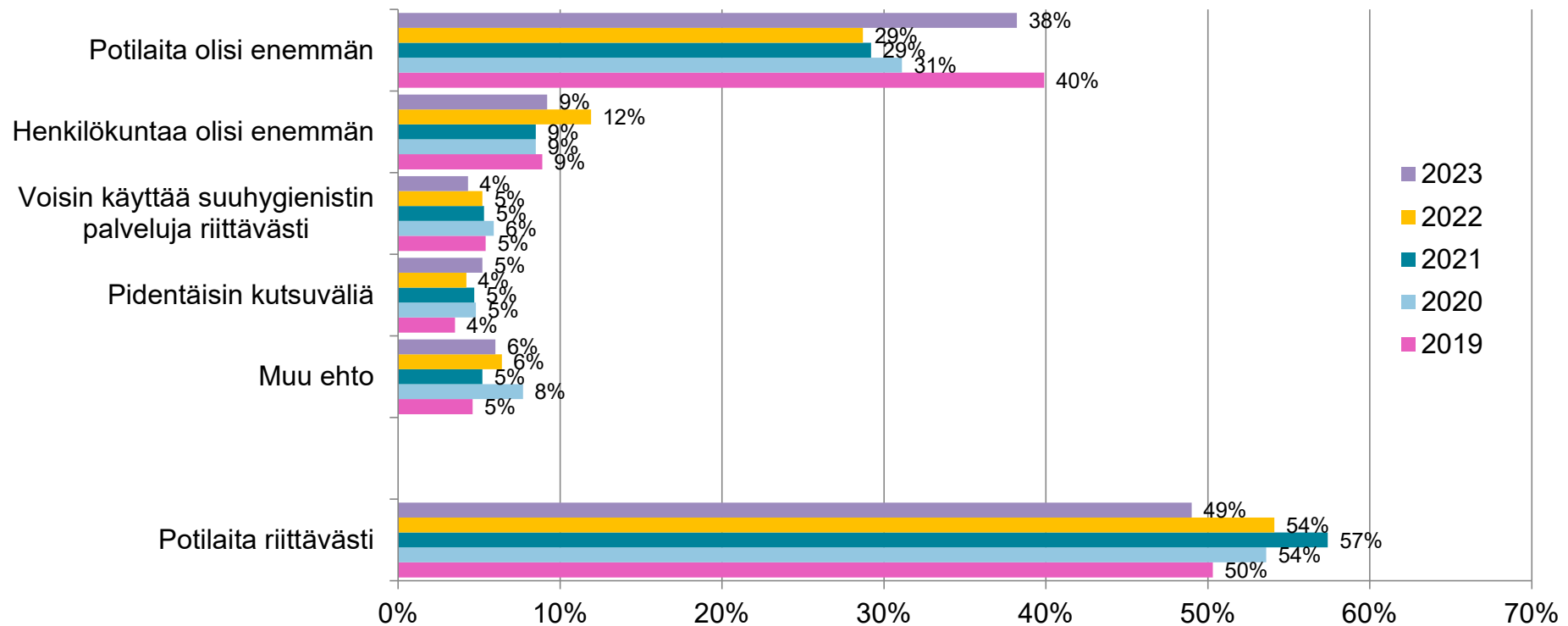


MYYTKÖ PALVELUJA TERVEYSKESKUKSELLE



Vuonna 2022 27 % vastanneista myi palveluja terveyskeskukselle, keskimäärin 4,9 t/vko.
Kysymyksessä sai valita useamman vaihtoehdon.

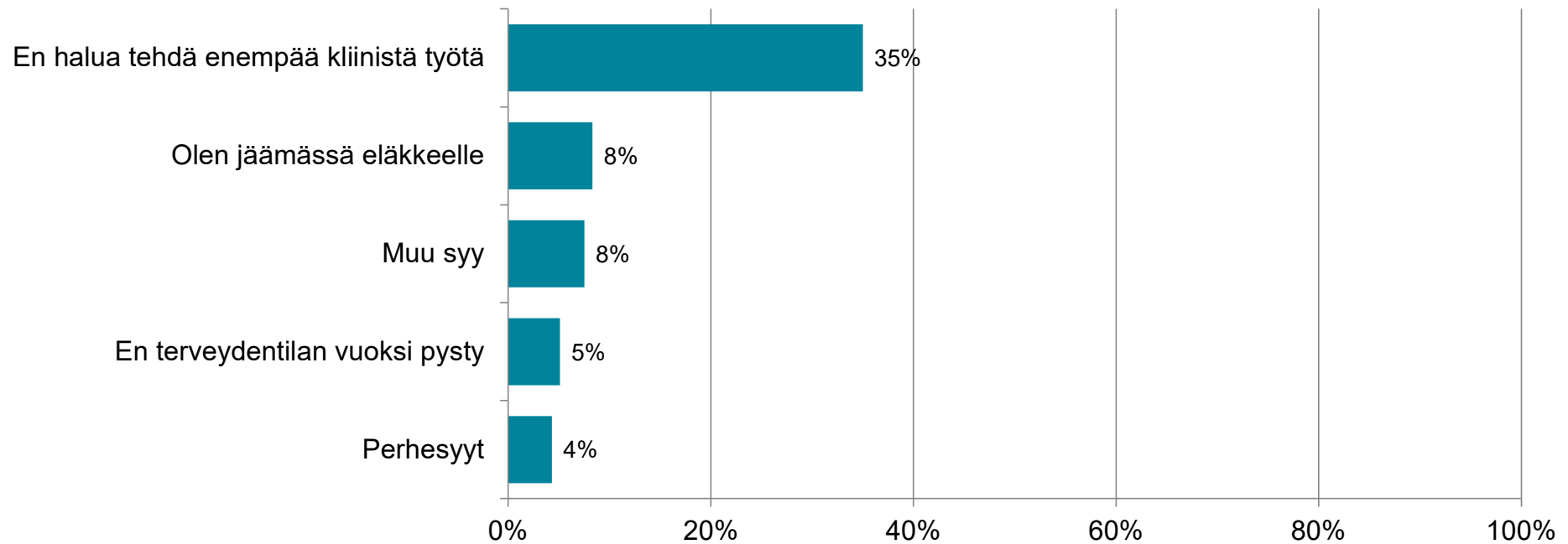
VOISIN HOITAA ENEMMÄN POTILAITA, JOS...



Yksityisen sektorin **vapaa kapasiteetti** on työmäärä, jonka yksityishammaslääkärit voisivat tehdä työtä enemmän viikossa jos ”potilaita olisi enemmän”. Kun yhteenlaskettu tuntimäärä muutetaan vastaamaan tilannetta, jossa kaikki Suomen yksityishammaslääkärit olisivat vastanneet kyselyyn, saadaan vapaaksi kapasiteetiksi **174 terveyskeskushammaslääkäriin vakanssia vastaava määrä työpanosta (hammaslääkäriävuotta)**. Laskennassa oletetaan, että yksi terveyskeskushammaslääkäriin vakanssi = 30 tuntia viikossa *kliinistä* työtä.

- Vuonna 2022 vapaa kapasiteetti oli 145, vuonna 2021 127 vuonna 2020 148 ja vuonna 2019 178

JOS ET VOI TAI HALUA HOITAA ENEMMÄN POTILAITA, SE JOHTUU SIITÄ, ETTÄ...

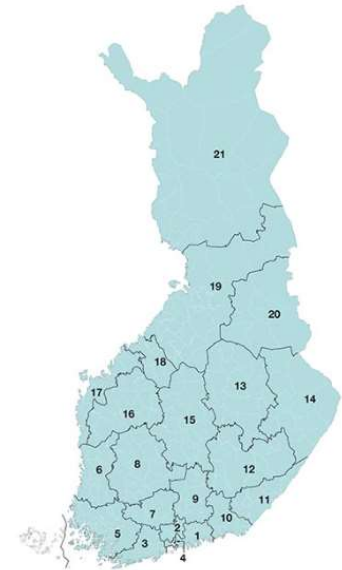


Alue	Vaje, lkm	Vapaa kapasiteetti, lkm
1. Itä-Uusimaa	4,8	1,9
2. Keski-Uusimaa	4,1	6,0
3. Länsi-Uusimaa	14,5	3,7
4. Vantaa ja Kerava	11	4,6
5. Varsinais-Suomi	23,7	20,5
6. Satakunta	15,7	7,7
7. Kanta-Häme	6,5	9,4
8. Pirkanmaa	40,7	20,6
9. Päijät-Häme	2,5	7,1
10. Kymenlaakso	12,6	2,6
11. Etelä-Karjala	1,0	2,0
12. Etelä-Savo	5,0	0
13. Pohjois-Savo	10,4	8,4
14. Pohjois-Karjala	2,0	2,8
15. Keski-Suomi	8,0	4,5
16. Etelä-Pohjanmaa	9,2	10,6
17. Pohjanmaa	21,6	1,1
18. Keski-Pohjanmaa	4,5	2,0
19. Pohjois-Pohjanmaa	0	22,7
20. Kainuu	1,9	0
21. Lappi	15,8	2,3
22. Helsinki	10	33,2
YHTEENSÄ	225,5	173,8

TERVEYSKESKUSHAMMASLÄÄKÄRIVAJE JA YKSITYISEN SEKTORIN VAPAA KAPASITEETTI HYVINVOINTIALUEITTAIN

Hyvinvointialueet kartalla

1. Itä-Uudenmaan hyvinvointialue
2. Keski-Uudenmaan hyvinvointialue
3. Länsi-Uudenmaan hyvinvointialue
4. Vantaan ja Keravan hyvinvointialue
5. Varsinais-Suomen hyvinvointialue
6. Satakunnan hyvinvointialue
7. Kanta-Hämeen hyvinvointialue
8. Pirkanmaan hyvinvointialue
9. Päijät-Hämeen hyvinvointialue
10. Kymenlaakson hyvinvointialue
11. Etelä-Karjalan hyvinvointialue
12. Etelä-Savon hyvinvointialue
13. Pohjois-Savon hyvinvointialue
14. Pohjois-Karjalan hyvinvointialue
15. Keski-Suomen hyvinvointialue
16. Etelä-Pohjanmaan hyvinvointialue
17. Pohjanmaan hyvinvointialue
18. Keski-Pohjanmaan hyvinvointialue
19. Pohjois-Pohjanmaan hyvinvointialue
20. Kainuun hyvinvointialue
21. Lapin hyvinvointialue



KUVA: [HTTPS://VAALIT.FI/HYVINVOINTIALUEET](https://vaalit.fi/hyvinvointialueet)

”ARVIOI TYÖVOIMAN SAATAVUUTTA ALUEELLANNE SEURAAVIEN AMMATTIRYHMIEN OSALTA JA AJATELLEN YKSITYISVASTAANOTTOJEN TILANNETTA”

