



# TYÖMARKKINATUTKIMUS 2021



# TOTEUTUS JA AINEISTO

- Vuoden 2021 työmarkkinatutkimus (TMT2021) toteutettiin sähköisenä kyselynä **6.4.–30.4.2021**
- Kysyttiin maaliskuun tietoja työaikojen ja palkan osalta
- Työmarkkinatutkimuksia on tehty säännöllisesti vuodesta 2012
  - Vuonna 2020 kyselyä ei tehty, koska se olisi ajoittunut koronapandemian ensimmäisen aallon pahimpaan vaiheeseen
- Kohderyhmänä ovat kaikki alle 63-vuotiaat hammaslääkärit ja yli 62-vuotiaista kaikki työelämässä yhä mukana olevat
- Toimiva sähköpostiosoite löytyi 4 187:lta kohdejoukkoon kuuluvalta hammaslääkäriltä, joista **1 180 vastasi kyselyyn**  
→ **Vastausaste 28 %**

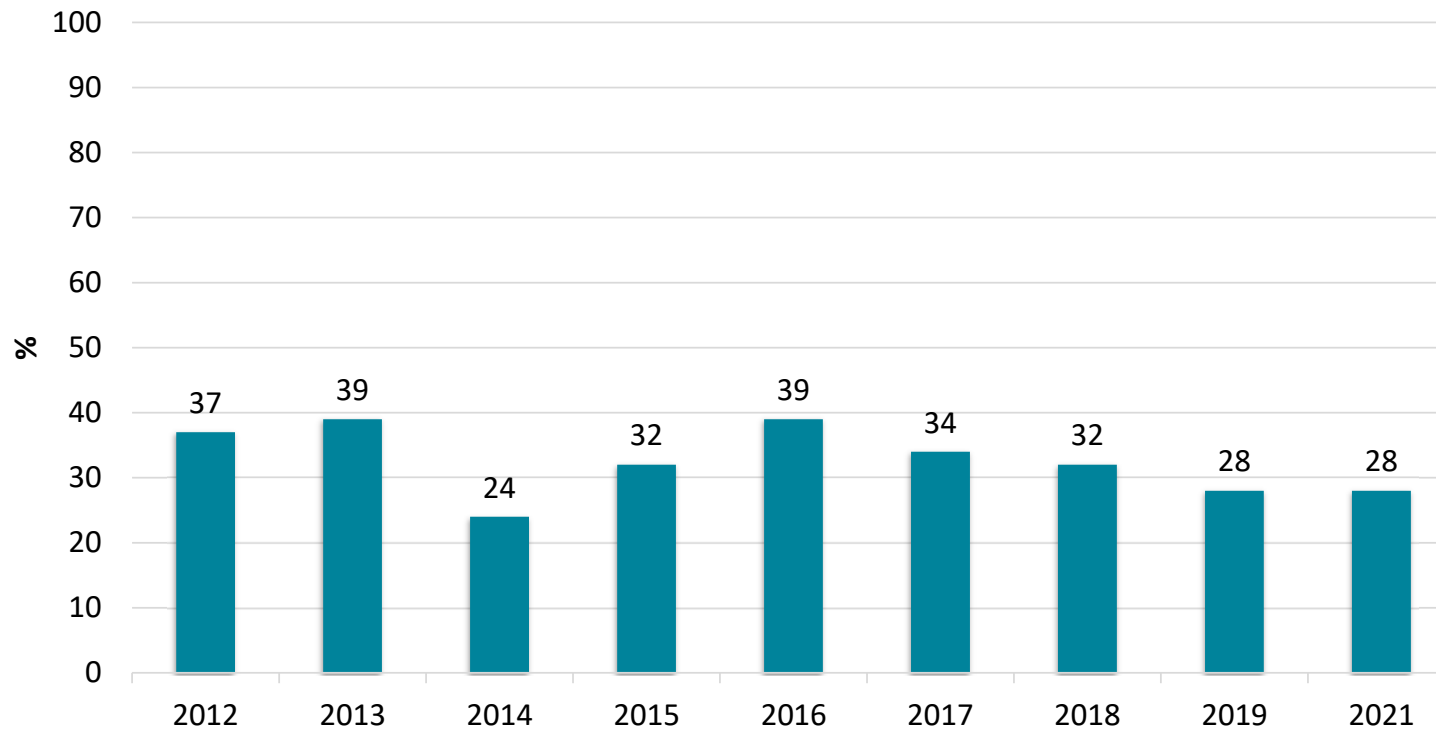


# MIKSI TYÖMARKKINATUTKIMUKSIA TEHDÄÄN?

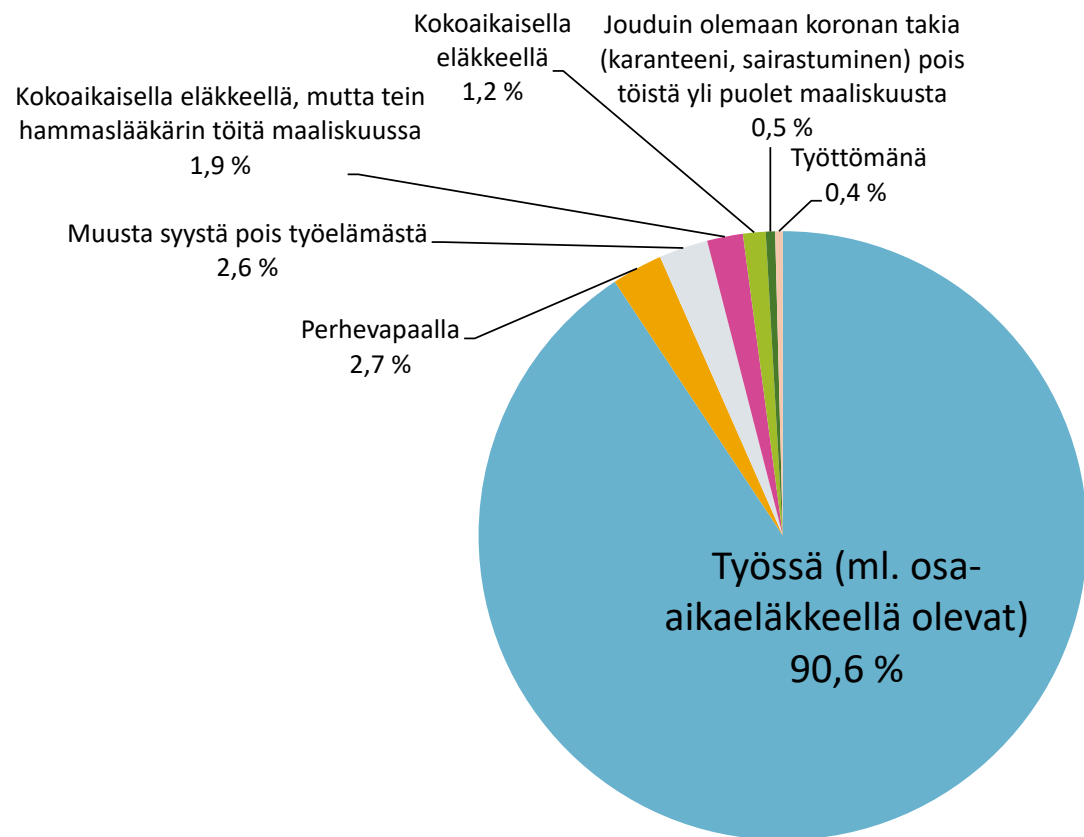
- Saadaan tietoa mm. hammaslääkärien työskentelypaikoista, työajoista, tuloista, täydennyskoulutuksesta, sivutöiden tekemisestä ja potilasmääristä
  - -> muutosten seuranta, edunvalvonnan kohdentaminen
- Tulokset lisäävät jäsenkunnan työmarkkinatietoisuutta ja antavat tukea uravalinnoissa
- Liitto saa palautetta omasta toiminnastaan
- Palvelee liiton sidosryhmien tiedontarpeita ja vahvistaa liiton asiantuntijuutta – monessa asiassa TMT on ainoa tietolähde
- Kyselyaineiston pohjalta rakennetut nettilaskurit (Palkkasondi/TMT ja Ammatinharjoittajien tulosondi) ovat olleet suosittuja jäsenpalveluja



# TYÖMARKKINATUTKIMUSTEN VASTAUSPROSENTIT 2012 – 2021



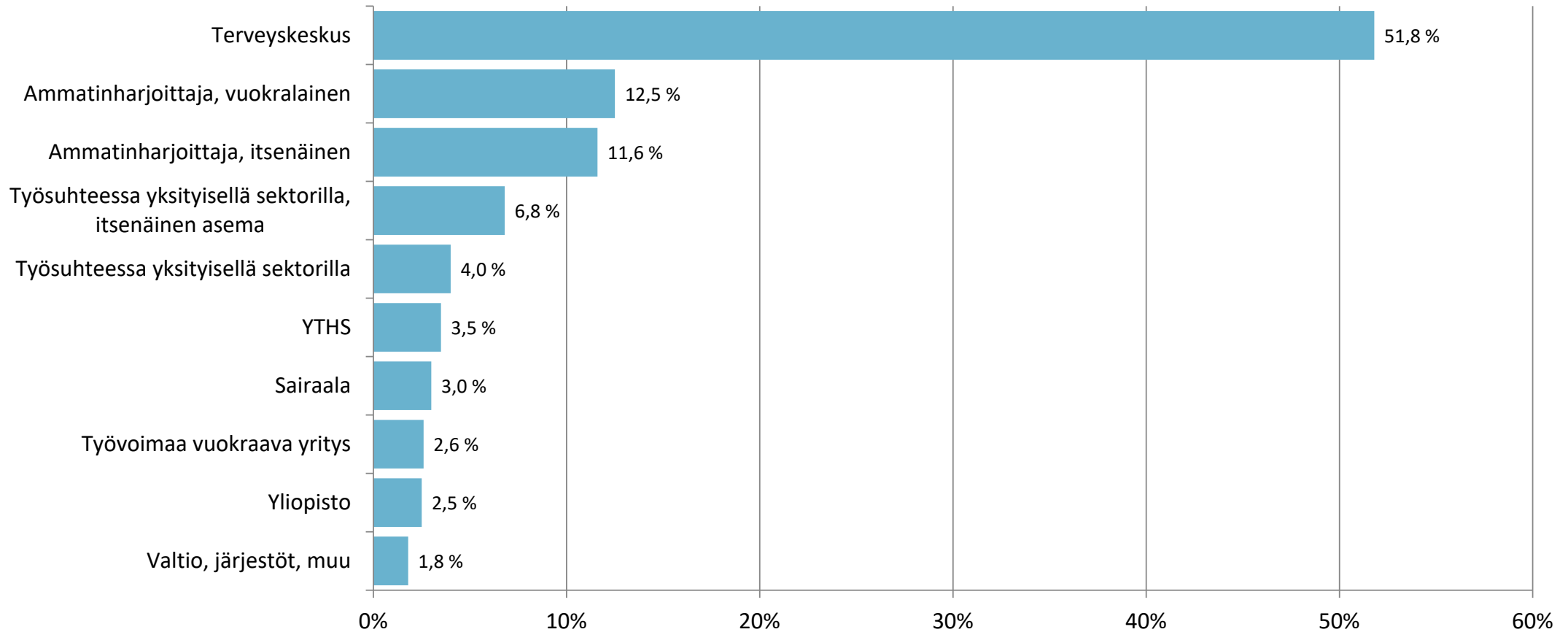
# TILANNE MAALISKUUSSA 2021



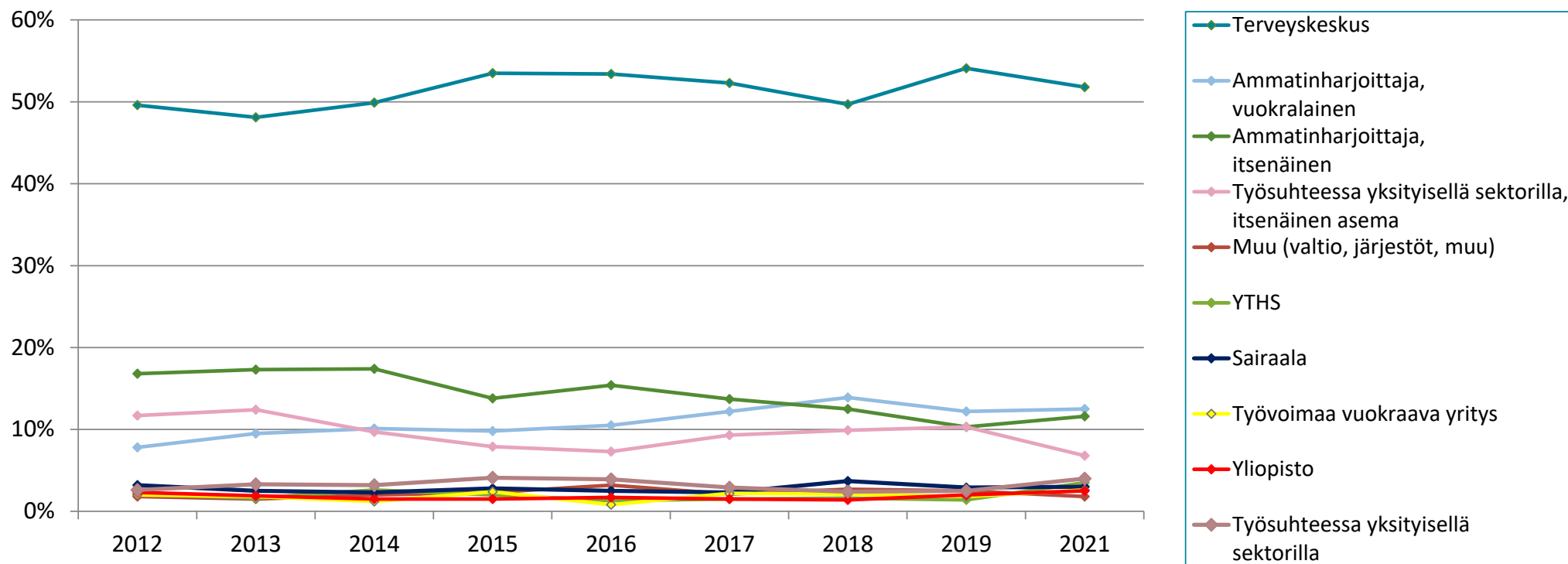
# PÄÄTOIMI



# PÄÄTOIMI



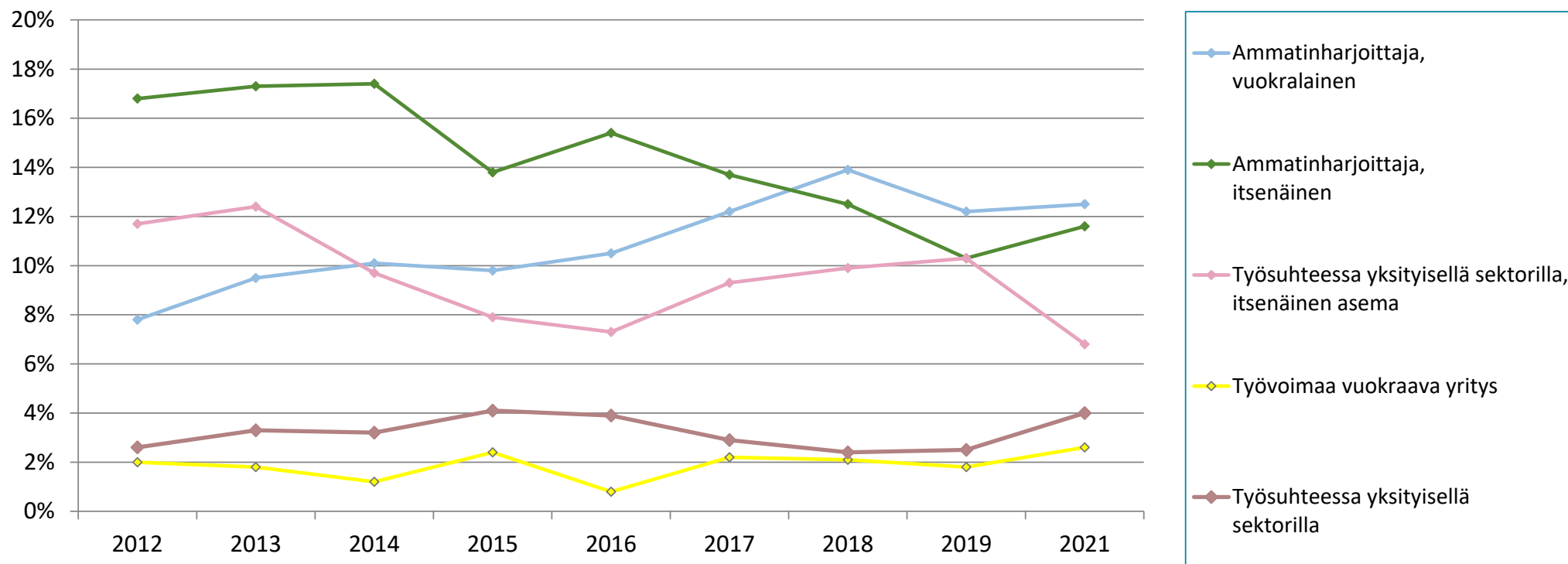
# PÄÄTOIMET 2012-2021



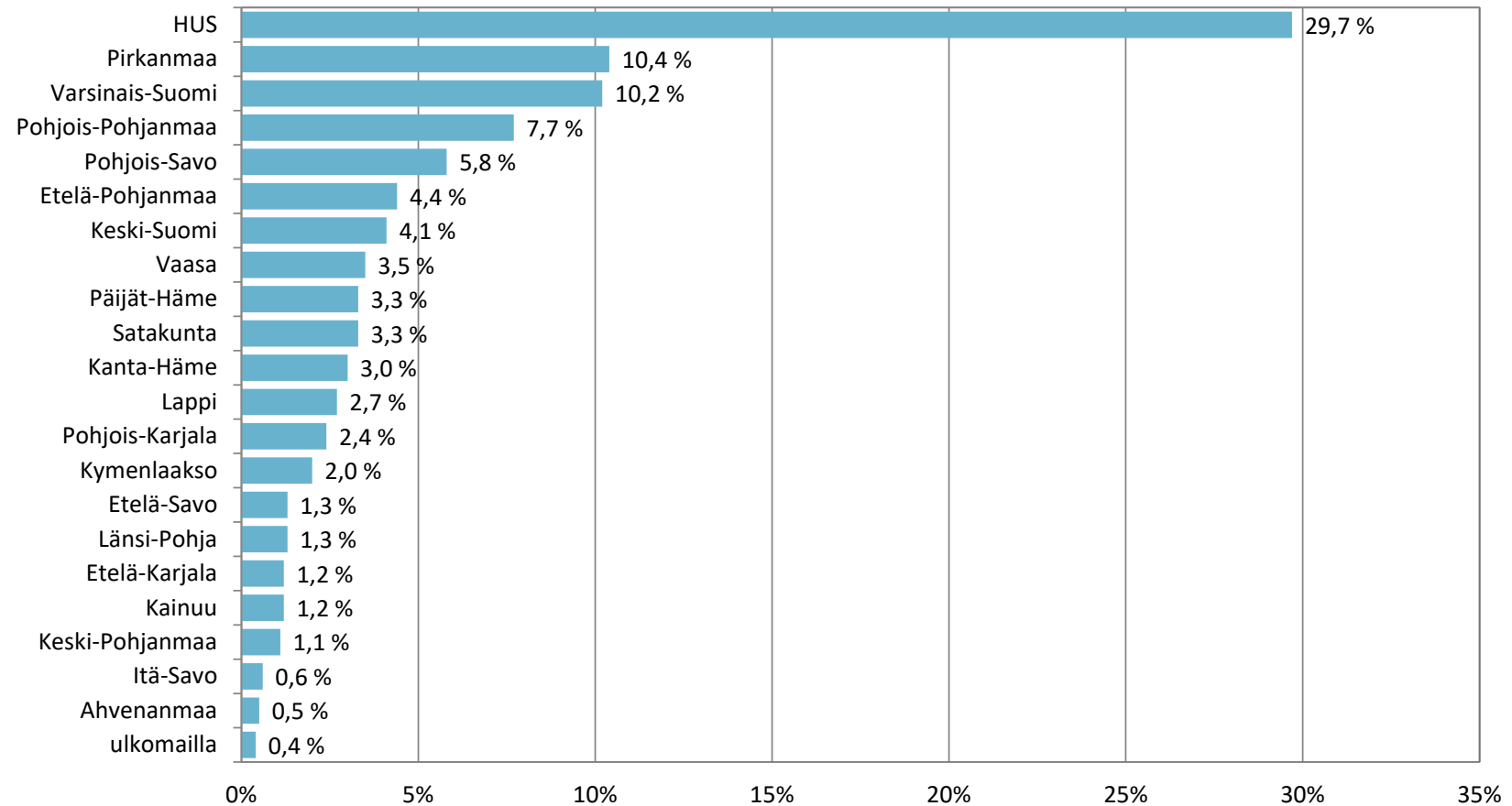


# PÄÄTOIMET 2012-2021

## YKSITYISEN SEKTORIN TOIMINTAMUODOT



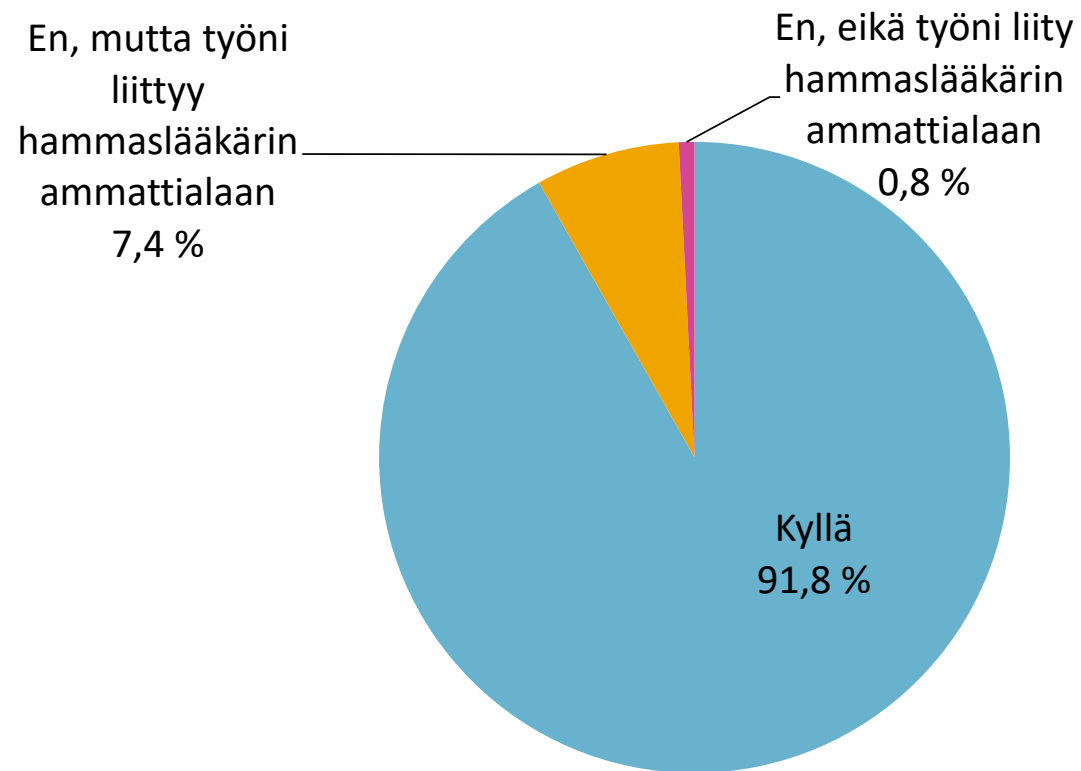
# MINKÄ SAIRAANHOITOPIIRIN ALUEELLA PÄÄTOIMI SIJAITSEE (%)



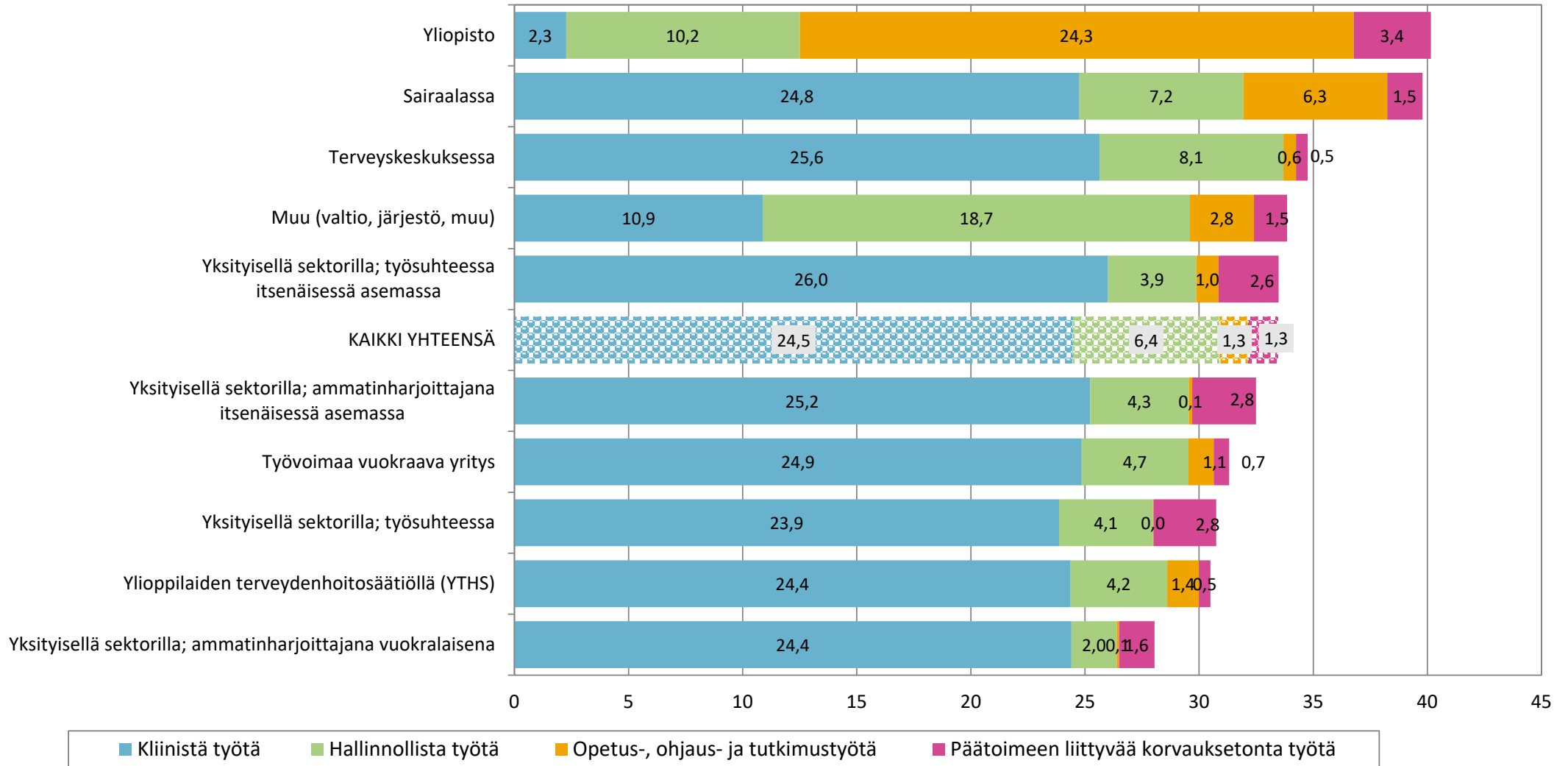
## KUINKA MONTA VUOTTA ON TYÖSKENNELLYT PÄÄTOIMESSA JA ALLE 35-VUOTIAIDEN OSUUS PÄÄTOIMISSA

	Keskiarvo	Mediaani	Alle 35 v. (%)	N
Terveyskeskus	13,5	8	26	567
Sairaala	6,9	4	21	33
Työvoimaa vuokraava yritys	8,8	3	32	28
Yliopisto	6,8	6	8	27
YTHS	8,9	2,5	24	38
Ammatinharjoittaja, itsenäinen	22,3	24	5	126
Ammatinharjoittaja, vuokralainen	14,7	10	17	134
Työsuhteessa yksityisellä sektorilla, itsenäinen asema	18,0	19	12	75
Työsuhteessa yksityisellä sektorilla	12,7	7	16	43
Muu (valtio, järjestöt, muu)	8,4	4	5	20
<b>KAIKKI</b>	<b>14,2</b>	<b>10</b>	<b>20</b>	<b>1 091</b>

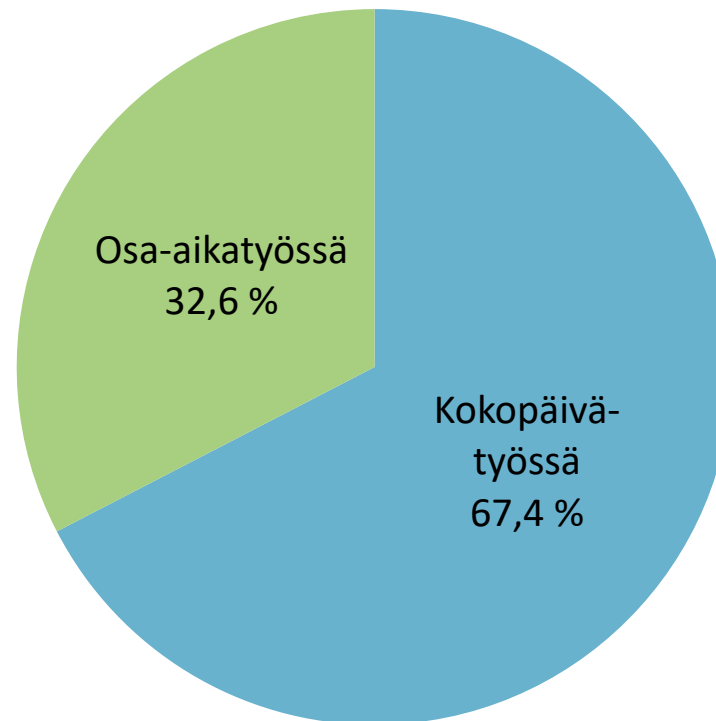
# TEETKÖ PÄÄTOIMESSA HAMMASLÄÄKÄRIN KLIINISTÄ TYÖTÄ



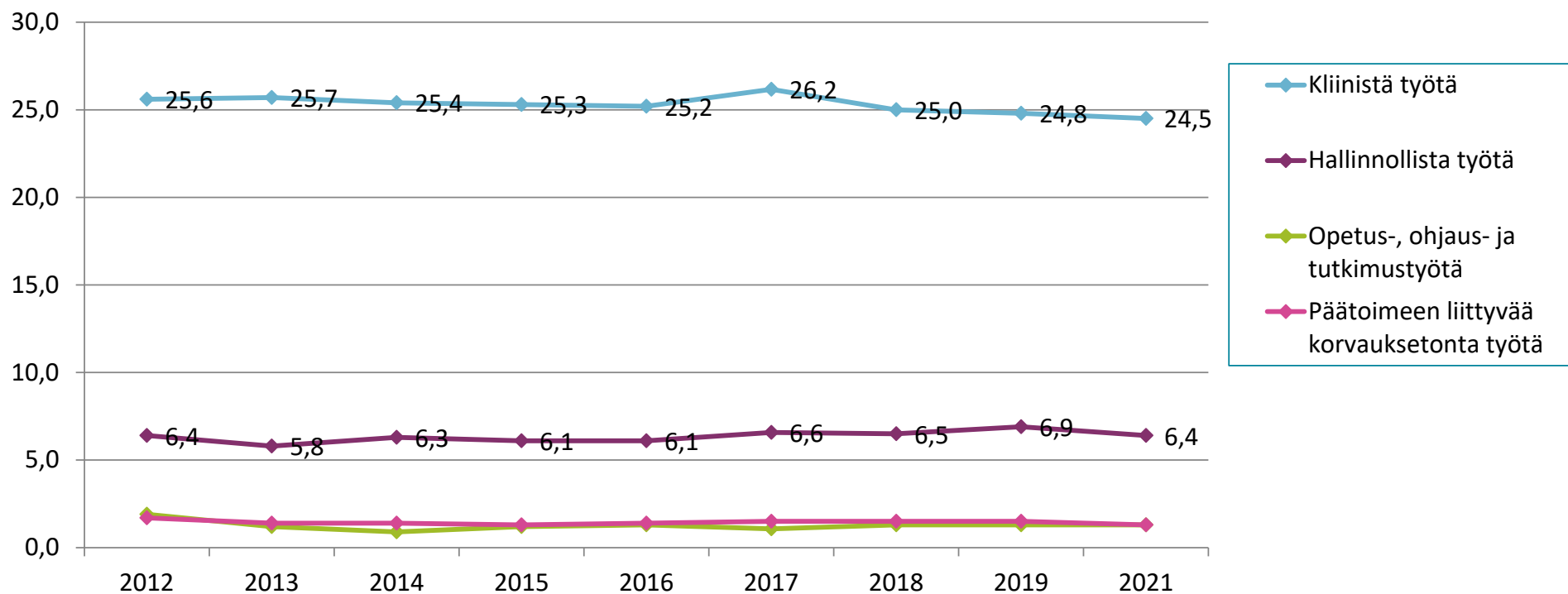
# MITEN PALJON TEIT TYÖTÄ KESKIMÄÄRIN TUNTEJA VIIKOSSA PÄÄTOIMESSASI MAALISKUUSSA 2021? KESKIARVOT.



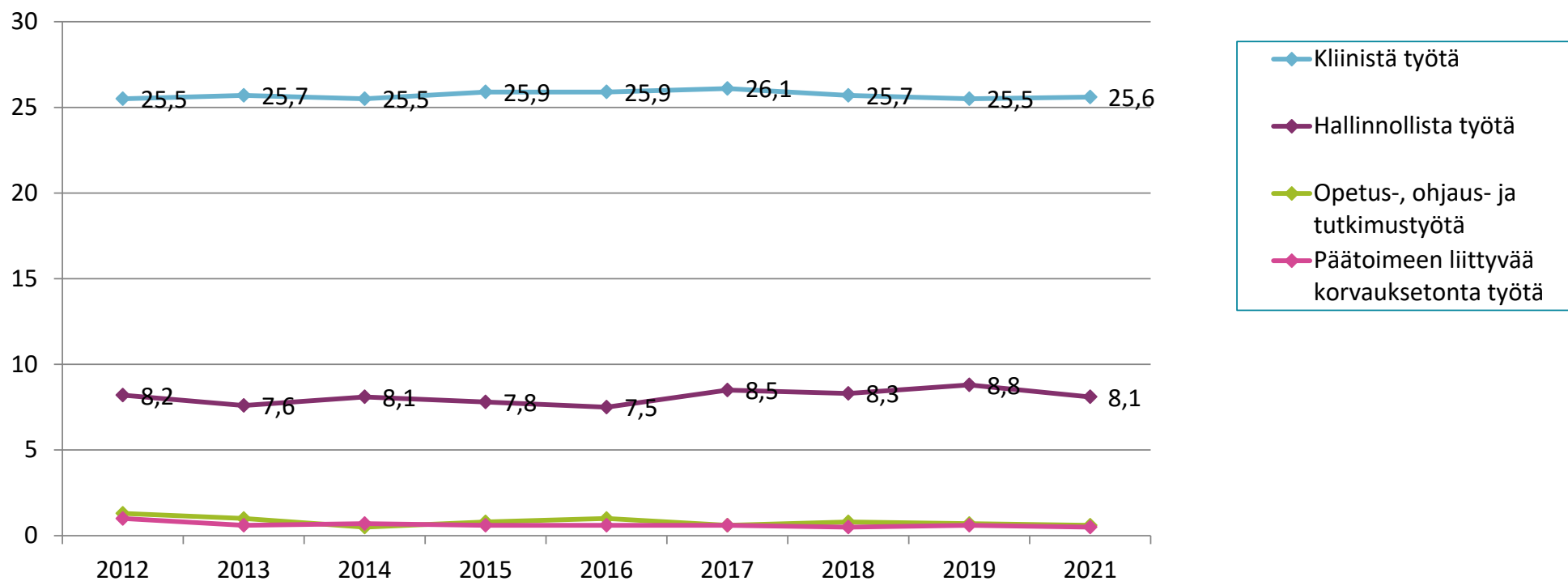
# OLETKO PÄÄTOIMESSASI...



# MITEN PALJON TEIT TYÖTÄ KESKIMÄÄRIN TUNTEJA VIIKOSSA PÄÄTOIMESSASI MAALISKUUSSA? TYÖAIKAMUOTOJEN KESKIMÄÄRÖT 2012-2021.

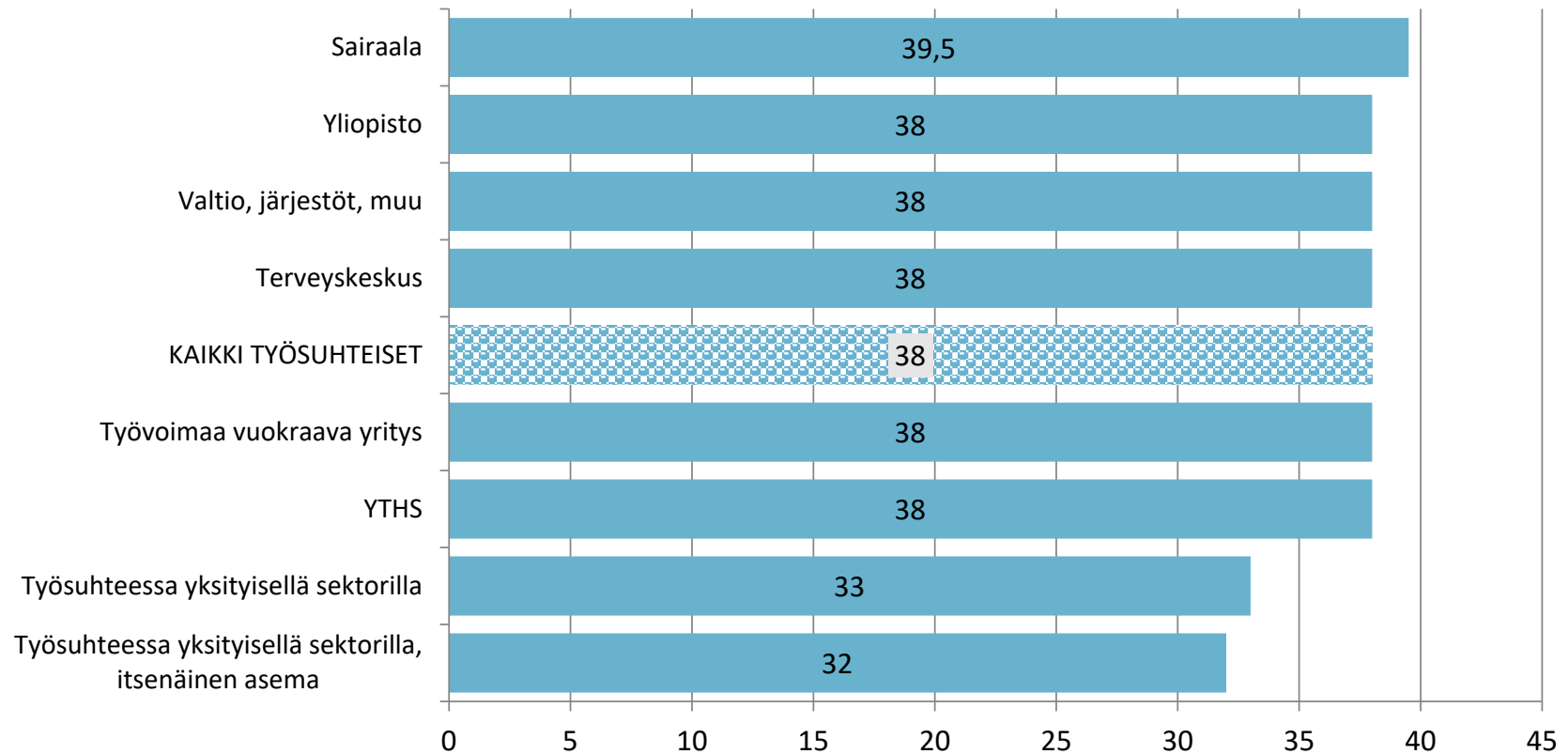


# MITEN PALJON TEIT TYÖTÄ KESKIMÄÄRIN TUNTEJA VIIKOSSA PÄÄTOIMESSASI MAALISKUUSSA? KESKIARVOT 2012-2021. TERVEYSKESKUKSET





# ITSENSÄ KOKOAIKAISIKSI MÄÄRITELLEIDEN KORVATUT TYÖTUNNIT (MEDIAANI) PÄÄTOIMESSA YHTEENSÄ MAALISKUUSSA 2021



# TULOJEN KYSYMINEN

- Palkansaajilta kysytään yhtä lukua
  - **”(Paljonko oli) maaliskuussa 2021 päätoimesta palkkatulona (brutto) saamasi kokonaisansiot (€/kk)?”**
- Ammatinharjoittajilta kysytään edellisvuoden vuosituloja
  - **Paljonko oli sinun verotettava tulos ammatinharjoittamisesta vuonna 2020 (= Elinkeinotoiminnan tulos, ks. lomake 5)?**



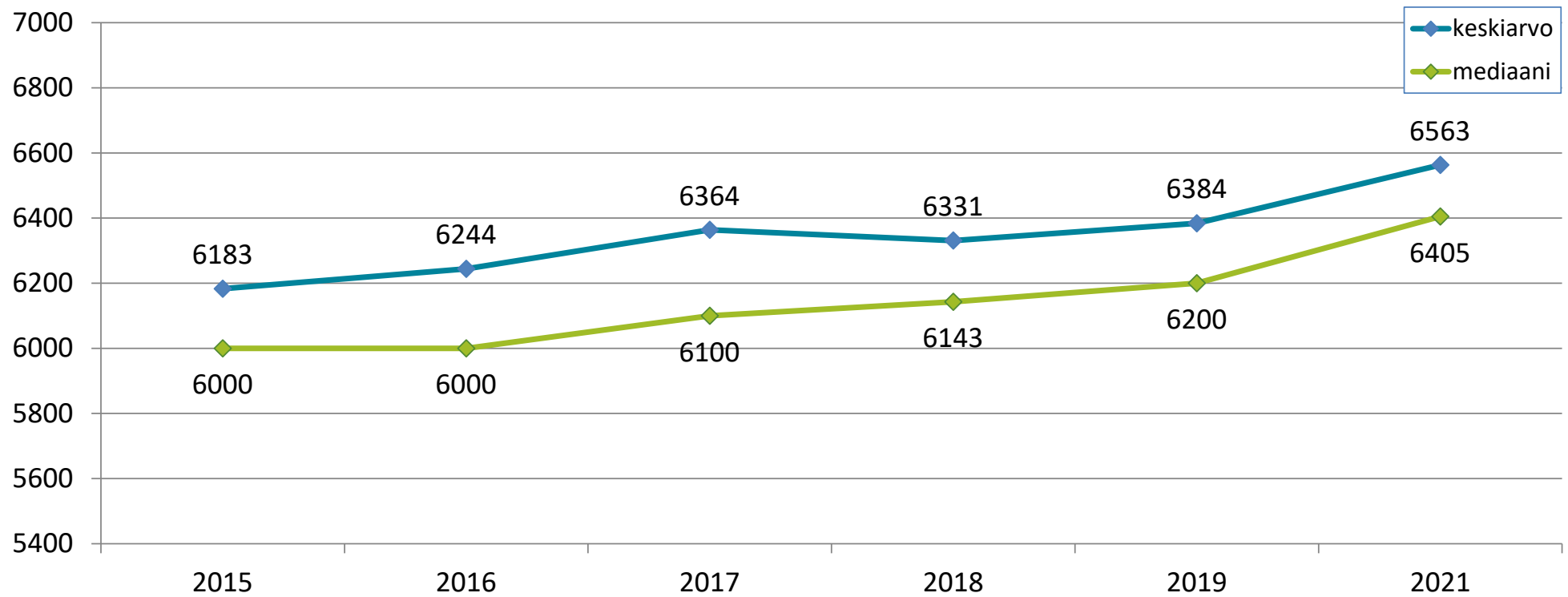
# HAMMASLÄÄKÄRIEN KUUKAUSIPALKKA 3/2021 (KOKOAIKAISET)

	%	Keskiarvo	F10	F25	F50	F75	F90
Yhteensä (n=558)	100	6 563	4 553	5 500	6 405	7 360	8 610
<b>Työpaikka</b>							
Terveyskeskukset	71	6 517	5 000	5 603	6 500	7 300	8 206
Sairaala	3	6 059	4 200	4 800	5 650	7 400	8 375
Työvoimaa vuokraava yritys	3	7 495	4 905	6 400	7 101	9 000	10 200
Yliopisto	4	5 478	3 460	4 380	4 776	7 129	7 500
YTHS	2	6 662	5 800	6 100	6 350	6 950	8 477
Työsuhteessa yksityisellä sektorilla, itsenäinen asema	10	6 737	3 500	5 000	6 000	8 000	10 000
Työsuhteessa yksityisellä sektorilla	5	7 186	4 500	5 742	7 000	8 900	10 000
Valtio, järjestöt, muu	3	7 201	5 400	6 239	6 900	7 488	10 000
<b>Erikoisosaaminen</b>							
HLL	57	6 307	4 500	5 500	6 218	7 000	8 000
Erikoisalaan perehtynyt HLL	26	6 869	5 000	5 800	6 608	7 600	9 000
EHL	16	6 973	4 450	5 850	7 129	8 304	9 000
<b>Onko muita hammaslääkäreitä alaisina</b>							
Ei	77	6 241	4 500	5400	6 093	7 000	8 000
Kyllä	23	7 631	5 600	6 600	7 481	8 500	9 200

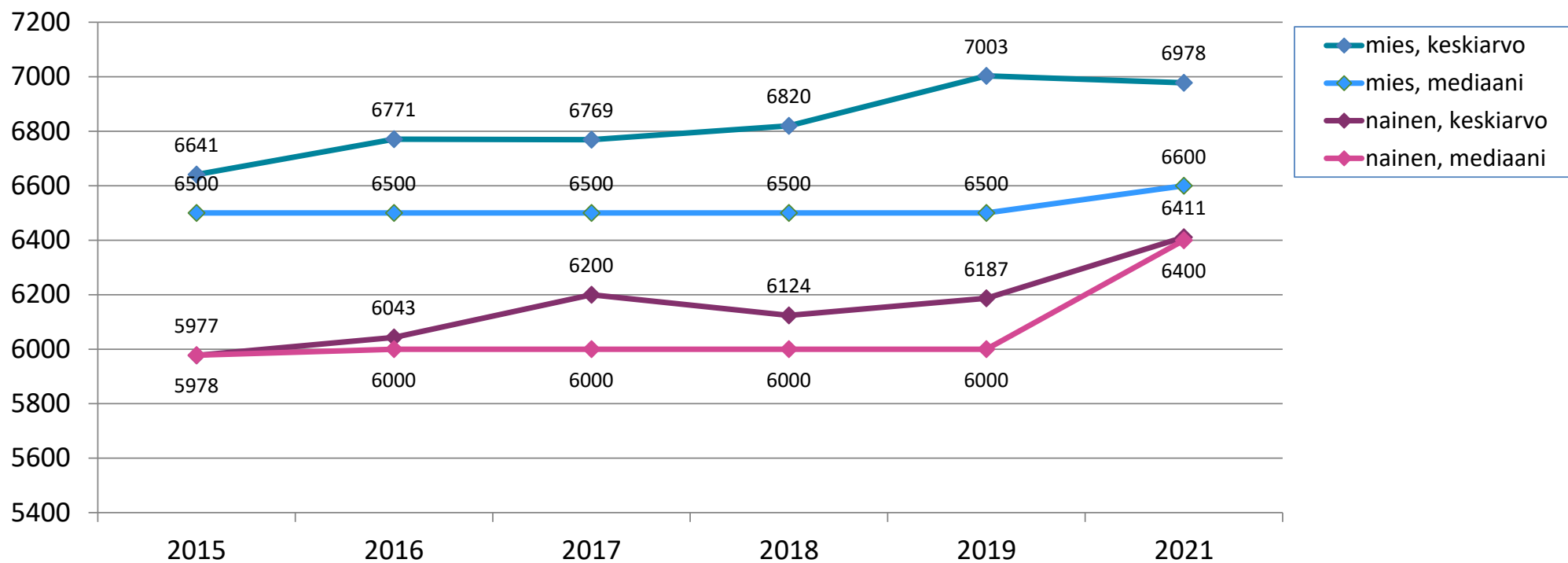
## HAMMASLÄÄKÄRIEN KUUKAUSIPALKKA 3/2021 (KOKOAIKAiset)

	%	Keskiarvo	F10	F25	F50	F75	F90
Yhteensä (n=558)	100	6 563	4 553	5 500	6 405	7 360	8 610
<b>Sukupuoli</b>							
Mies	27	6 978	4 700	5 739	6 600	7 905	9 500
Nainen	73	6 411	4 500	5 500	6 400	7 245	8 328
<b>Ikä</b>							
Alle 35	23	5 851	4 400	5 346	5 738	6 400	7 022
35 - 50 vuotta	22	6 465	4 450	5 400	6 162	7 025	8 375
Yli 50 vuotta	55	6 903	5 000	6 000	6 900	7 960	9 000
<b>Työsuhde</b>							
Vakituinen	88	6 675	4 700	5 650	6 500	7 500	8 724
Määräaikainen	12	5 738	3 900	5 000	5 600	6 250	7 500
<b>Erva-alue</b>							
HYKS	30	6 523	4 600	5 400	6 300	7 233	8 816
TYKS	14	6 225	3 900	5 300	6 000	7 221	8 610
TAYS	24	6 802	5000	6 000	6 500	7 800	8 718
KYS	16	6 503	4 380	5 070	6 500	7 500	8 600
OYS	16	6 603	5 300	5 742	6 603	7 153	8 000

# HAMMASLÄÄKÄRIEN KUUKAUSIPALKKA 3/2015 – 3/2021 (KOKOAIKAiset)



# HAMMASLÄÄKÄRIEN KUUKAUSIPALKKA 3/2015 – 3/2021 (KOKOAIKAiset)



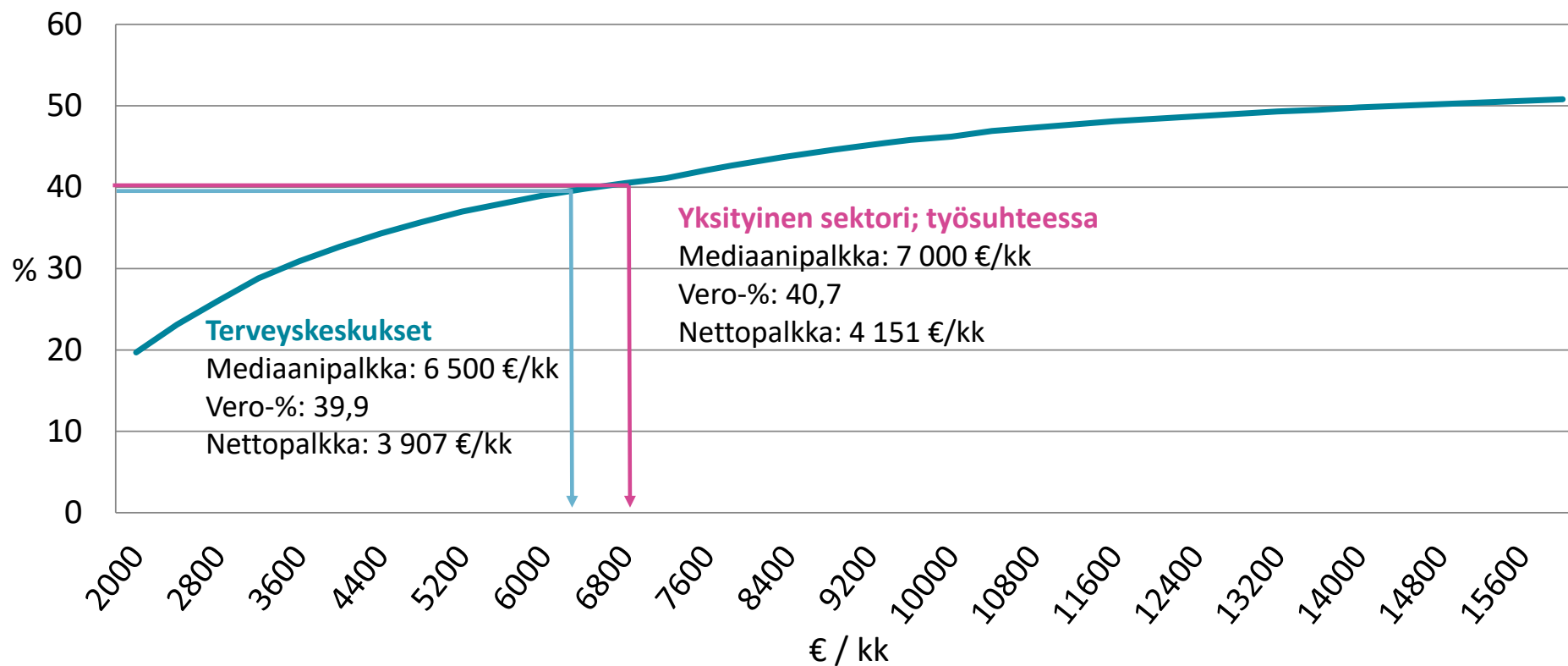
# HAMMASLÄÄKÄRIEN KUUKAUSIPALKKA 3/2021

## TERVEYSKESKUKSET

	%	Keskipalkka	F10	F25	F50	F75	F90
Yhteensä (n=395)	100	6 517	5 000	5 603	6 500	7 300	8 206
<b>Onko alaisia</b>							
Ei	80	6 251	4 800	5 500	6 162	7 000	7 800
Kyllä	20	7 541	6 100	6 800	7 593	8 455	9 000
<b>Erikoisosaaminen</b>							
HLL	61	6 245	4 900	5 549	6 300	7 000	7 900
Erikoisalaan perehtynyt HLL	27	6 785	5 150	5 993	6 653	7 526	8 914
EHL	12	7 310	5 099	6 405	7 600	8 329	9 000
<b>Väestöpohja</b>							
Alle 10 000	7	6 563	5 346	5 791	6 641	7 000	8 000
10 000 – 19 999	10	7 309	5 650	6 150	7 200	8 192	8 885
20 000 – 39 999	24	6 520	5 000	5 716	6 520	7 275	7 843
40 000 – 100 000	20	6 647	5 300	5 800	6 522	7 500	8 180
Yli 100 000	38	6 385	4 956	5 500	6 300	7 137	8 096

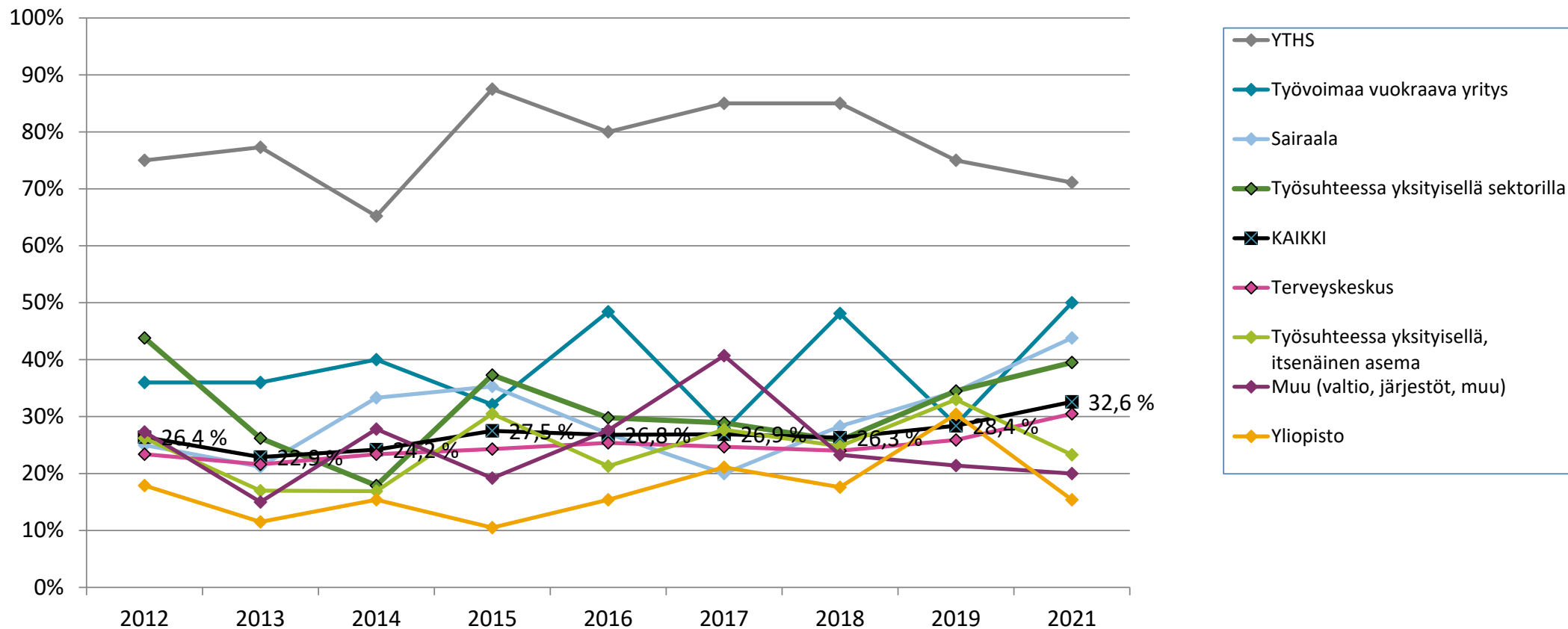
# VEROPROSENTTI ERI PALKKATASOILLA 2021

Esimerkkilaskelmien veroprosentit sisältävät Verohallinnon keräämät tuloverot (valtion tulovero, kunnallisvero, kirkollisvero, yleisradiovero, sairausvakuutuksen sairaanhoito- ja päivärahamaksut) sekä pakolliset palkasta pidettävät veronluonteiset työeläke- ja työttömyysvakuutusmaksut. (<https://www.veronmaksajat.fi/luvut/Laskelmat/Palkansaajan-veroprosentit/>)

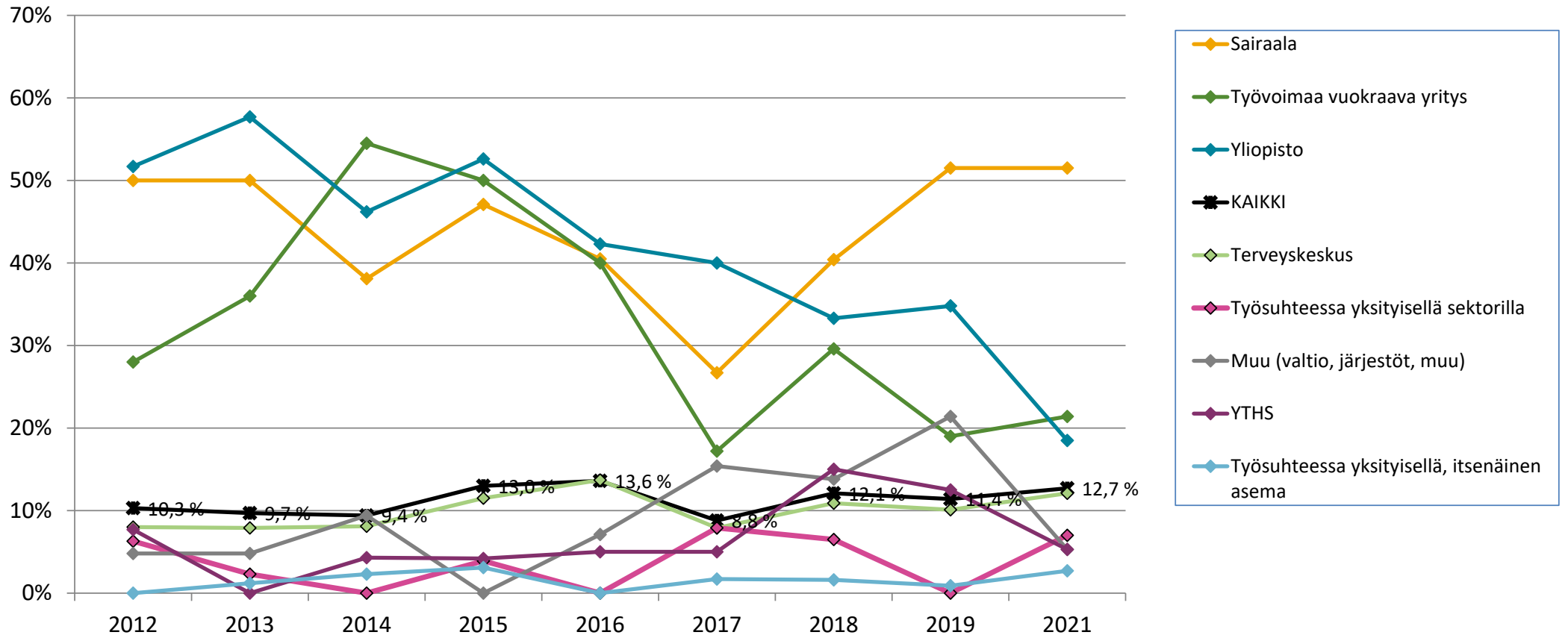




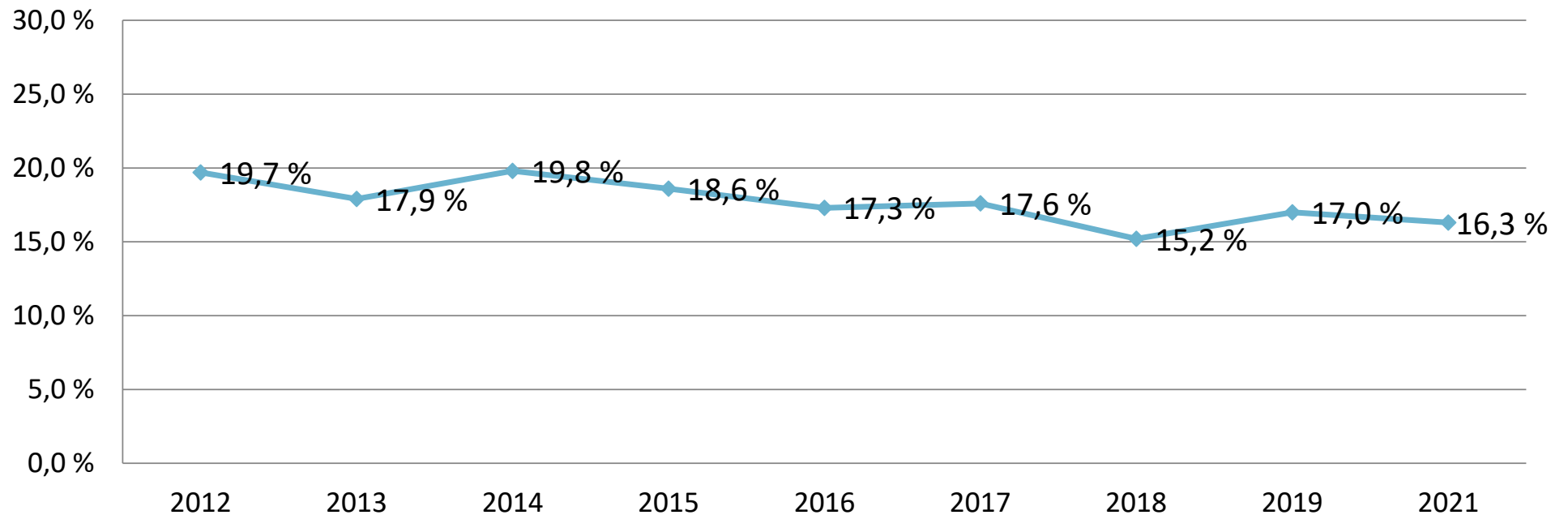
# ONKO PÄÄTOIMI OSA-AIKATYÖTÄ (OMA ARVIO), KYLLÄ-VASTAUKSET (%)



# PÄÄTOIMEN TYÖSUHTEEN LUONNE, MÄÄRÄAIKAISTEN OSUUS (%)



# ONKO PÄÄTOIMESSA MUITA HAMMASLÄÄKÄREITÄ ALAISENA, KYLLÄ-VASTAUKSET (%)





# TÄYDENNYSKOULUTUS PÄÄTOIMESSA

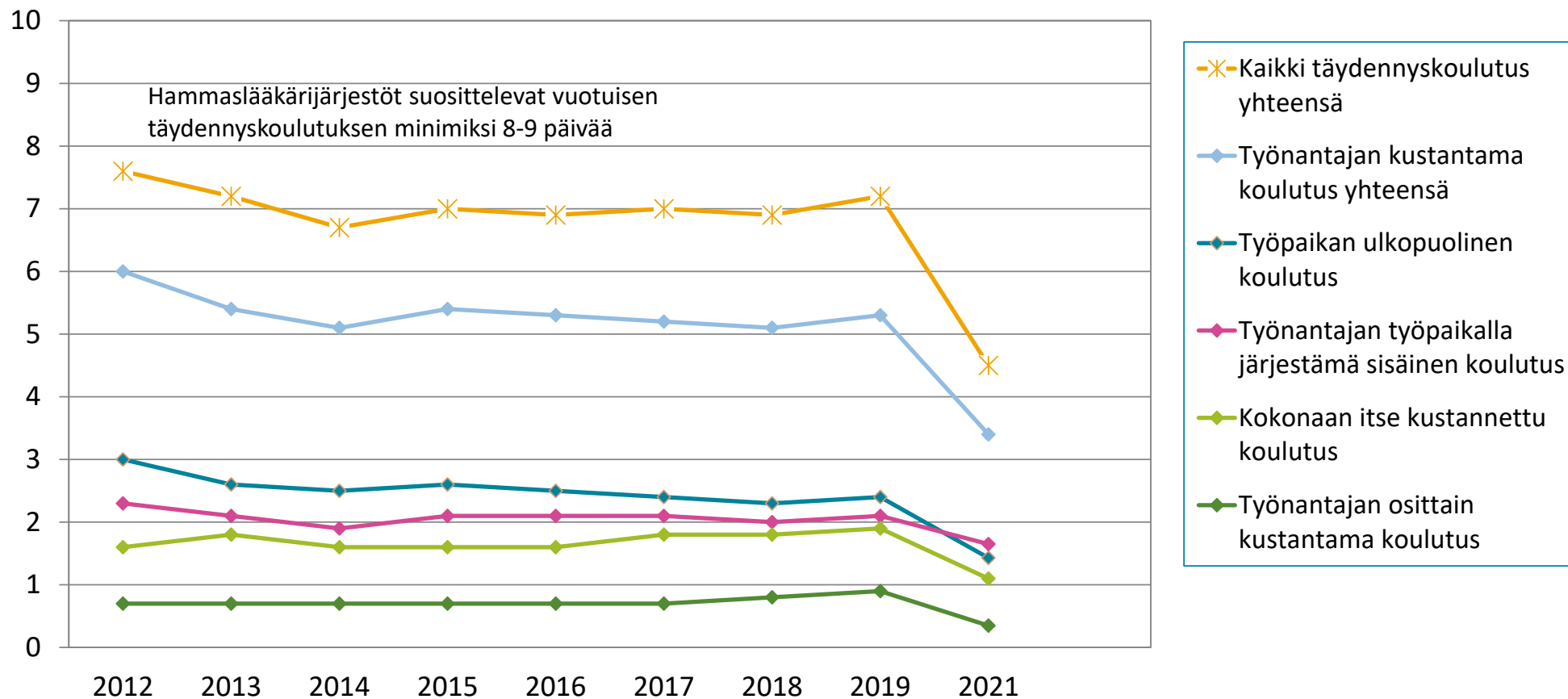


Suomen Hammaslääkäriliitto  
Finlands Tandläkarförbund

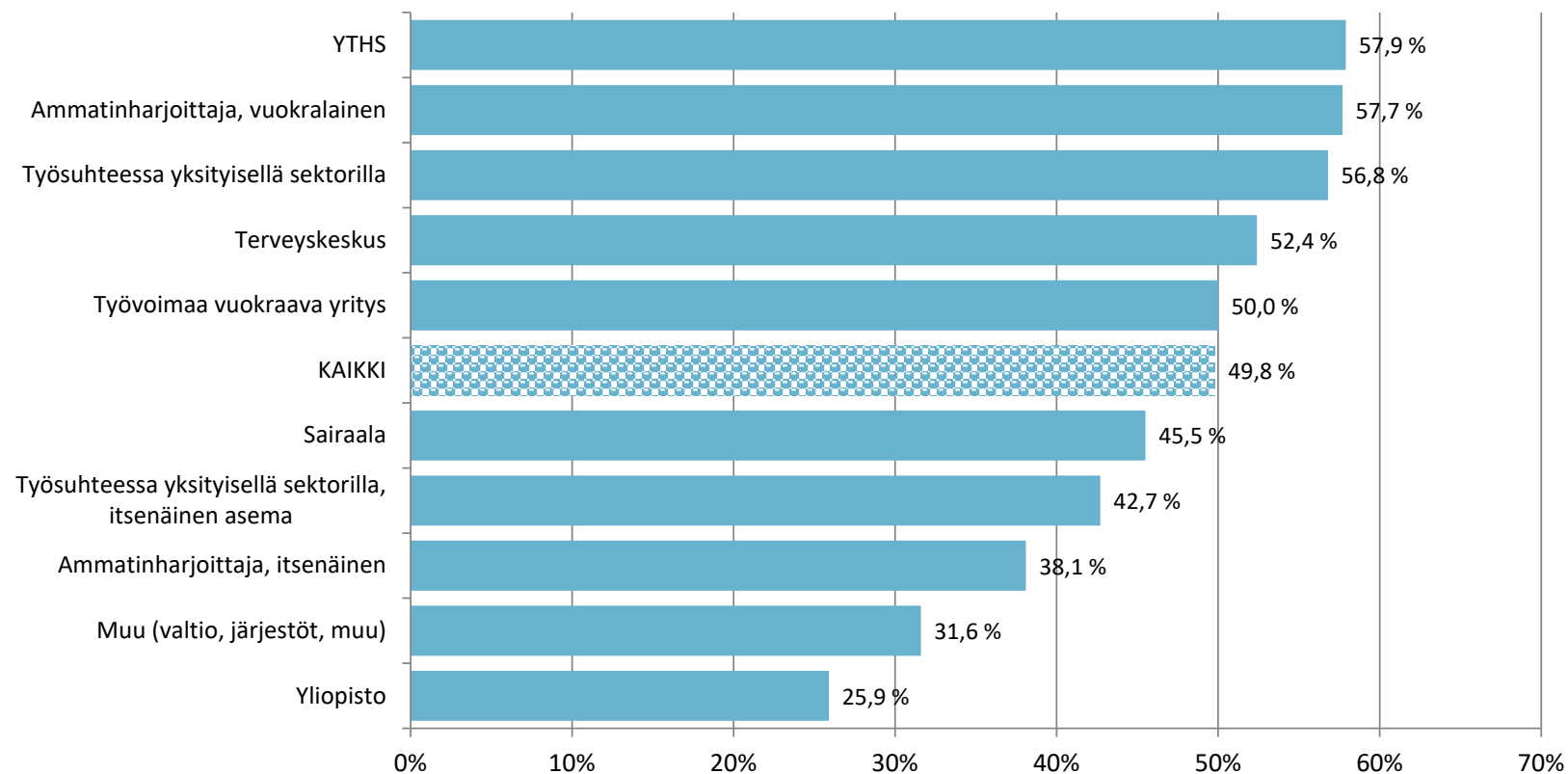
## KUINKA MONENA PÄIVÄNÄ ON OSALLISTUNUT PÄÄTOIMESSAAN KULUNEEN 12 KUUKAUDEN AIKANA AMMATILLISEEN TÄYDENNYSKOULUTUKSEEN? KESKIARVOT.

	Työnantajan työpaikalla järjestämä sisäinen koulutus	Työpaikan ulkopuolinen koulutus	Työnantajan osittain kustantama koulutus	Kokonaan itse kustannettu koulutus
Terveyskeskus	2,0	1,7	0,4	0,6
Sairaala	2,1	3,6	0,3	0,6
Työvoimaa vuokraava yritys	1,3	1,7	1,2	2,3
Yliopisto	2,9	1,1	1,4	2,0
YTHS	1,7	1,1	0,2	0,9
Ammatinharjoittaja, itsenäinen	0,8	0,8	0,2	1,7
Ammatinharjoittaja, vuokralainen	1,1	0,4	0,1	1,9
Työsuhteessa yksityisellä sektorilla, itsenäinen asema	1,1	1,6	0,3	1,0
Työsuhteessa yksityisellä sektorilla	1,1	0,8	0,2	2,1
Muu (valtio, järjestöt, muu)	2,8	2,1	0,8	0,9
<b>KAIKKI YHTEENSÄ</b>	<b>1,7</b>	<b>1,4</b>	<b>0,4</b>	<b>1,1</b>

# TÄYDENNYSKOULUTUSPÄIVIEN KESKIMÄÄRÄT 2012-2021



# LIIAN VÄHÄN OMASTA MIELESTÄÄN PÄÄTOIMESSAAN TÄYDENNYSKOULUTUSTA SAANEIDEN OSUUDET

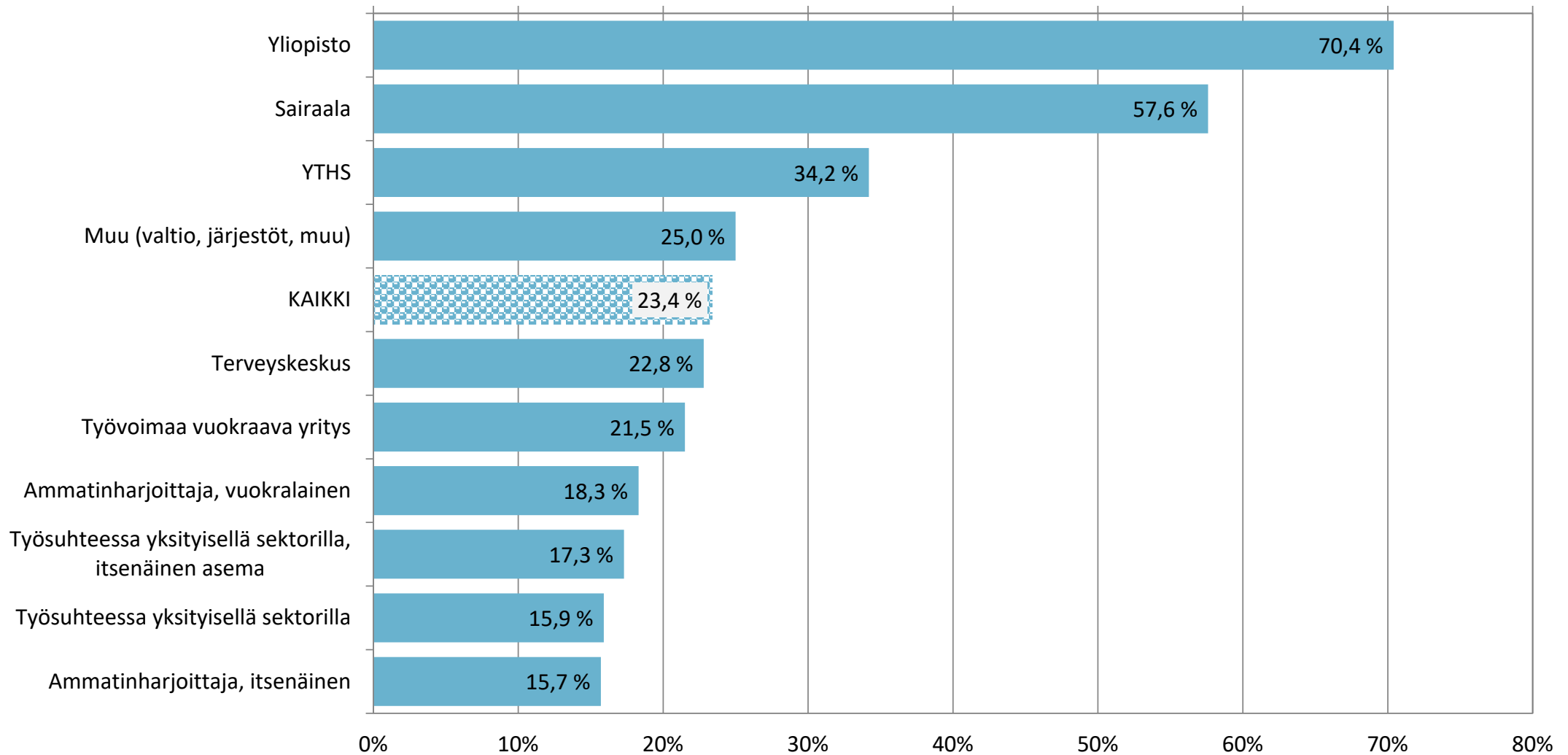


# SIVUTYÖT

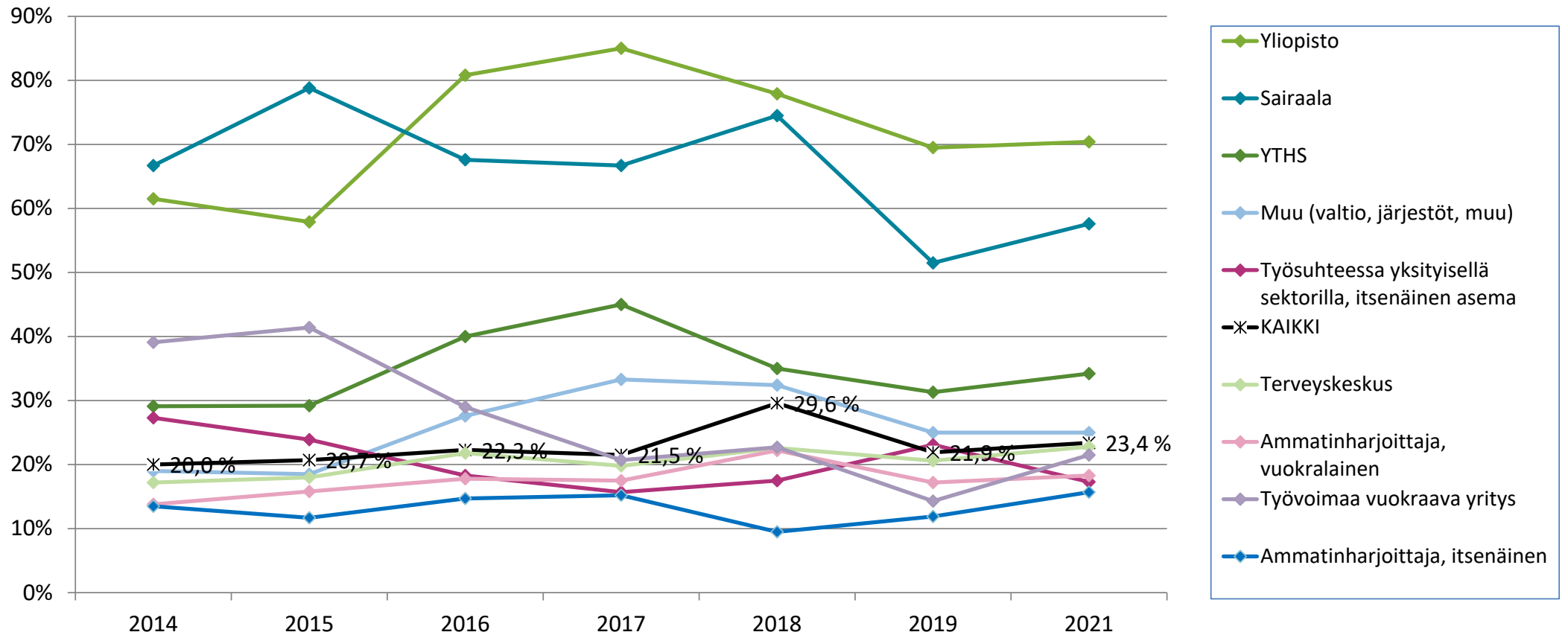




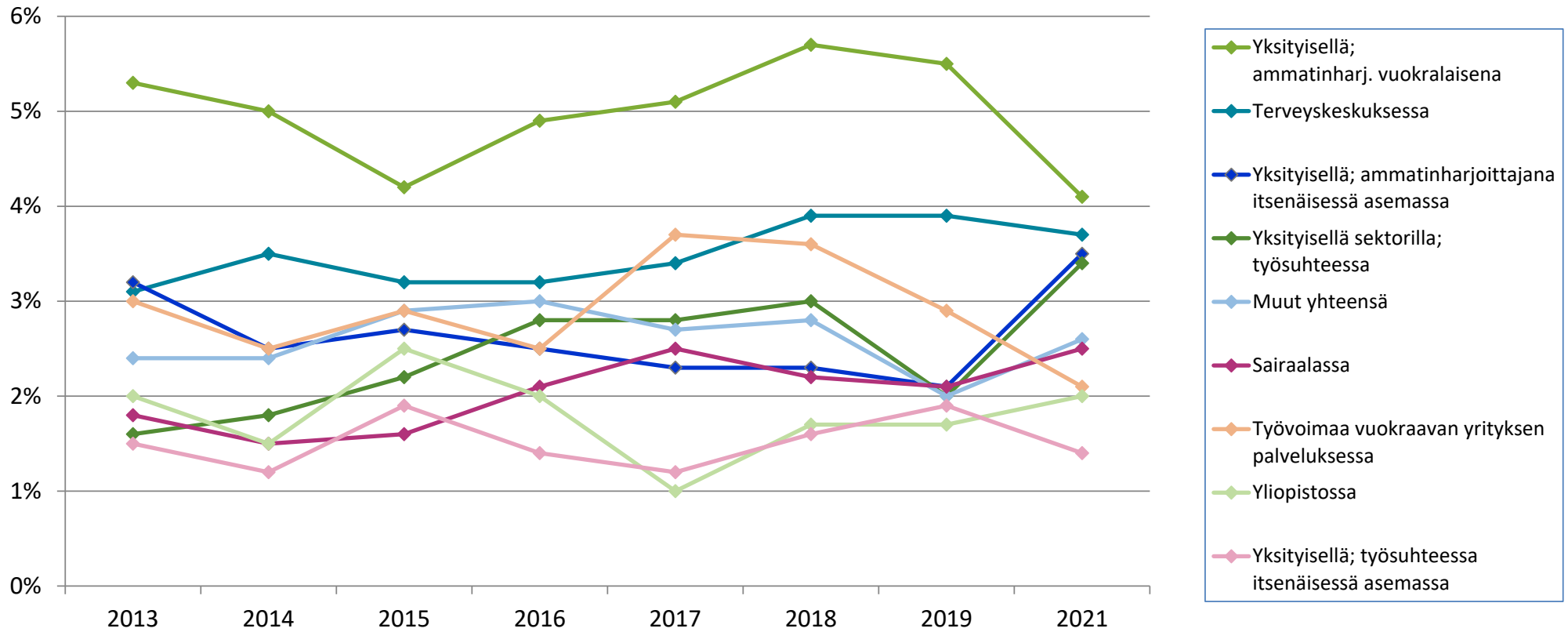
# SIVUTYÖTÄ TEKEVIEN OSUUS



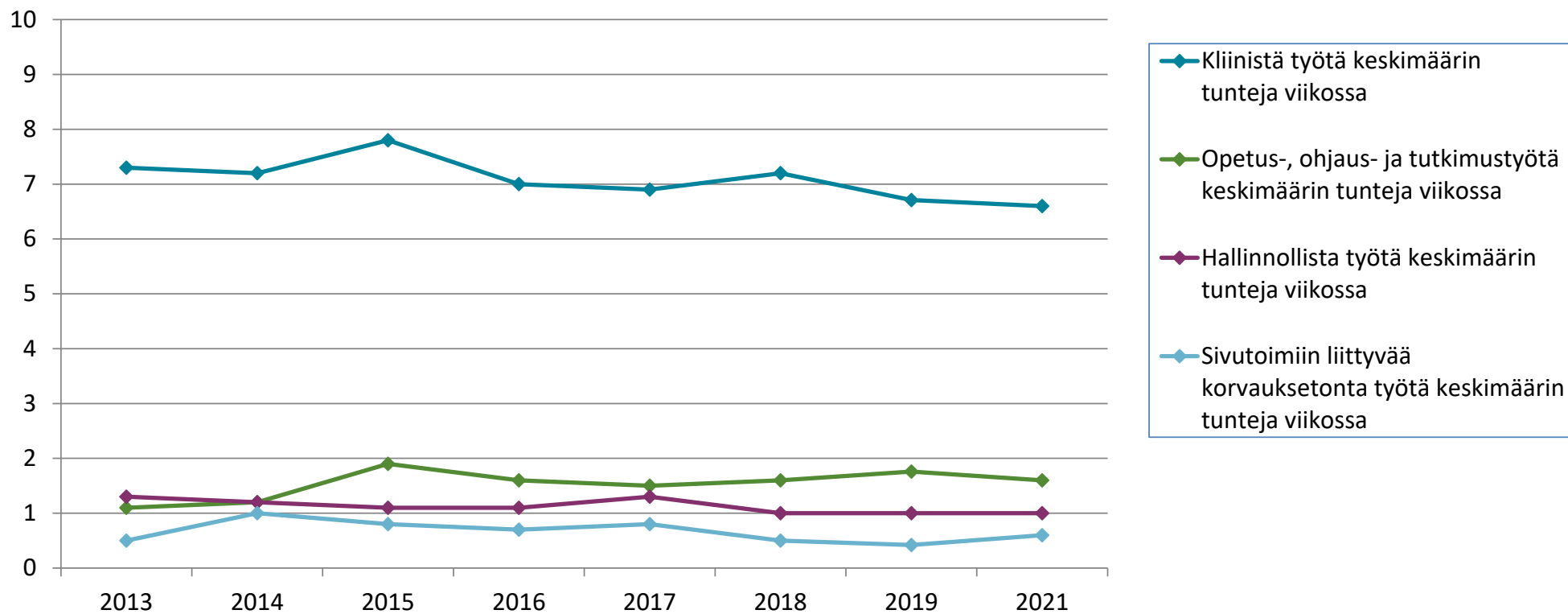
# SIVUTYÖTÄ TEKEVIEN OSUUS



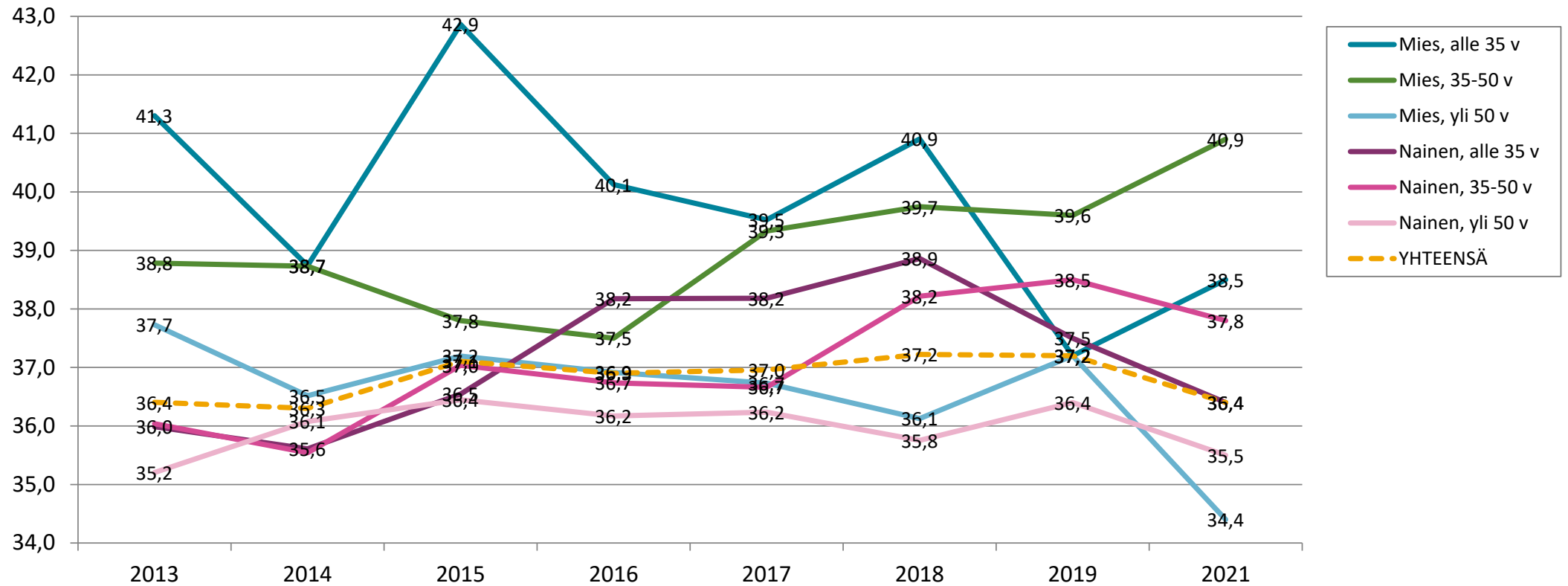
# SIVUTYÖPAIKAT



# MITEN PALJON TEKI TYÖTÄ KESKIMÄÄRIN VIIKOSSA SIVUTOIMISSA YHTEENSÄ



# TUNNIT KESKIMÄÄRIN VIIKOSSA PÄÄ- JA SIVUTOIMISSA YHTEENSÄ IÄN MUKAAN

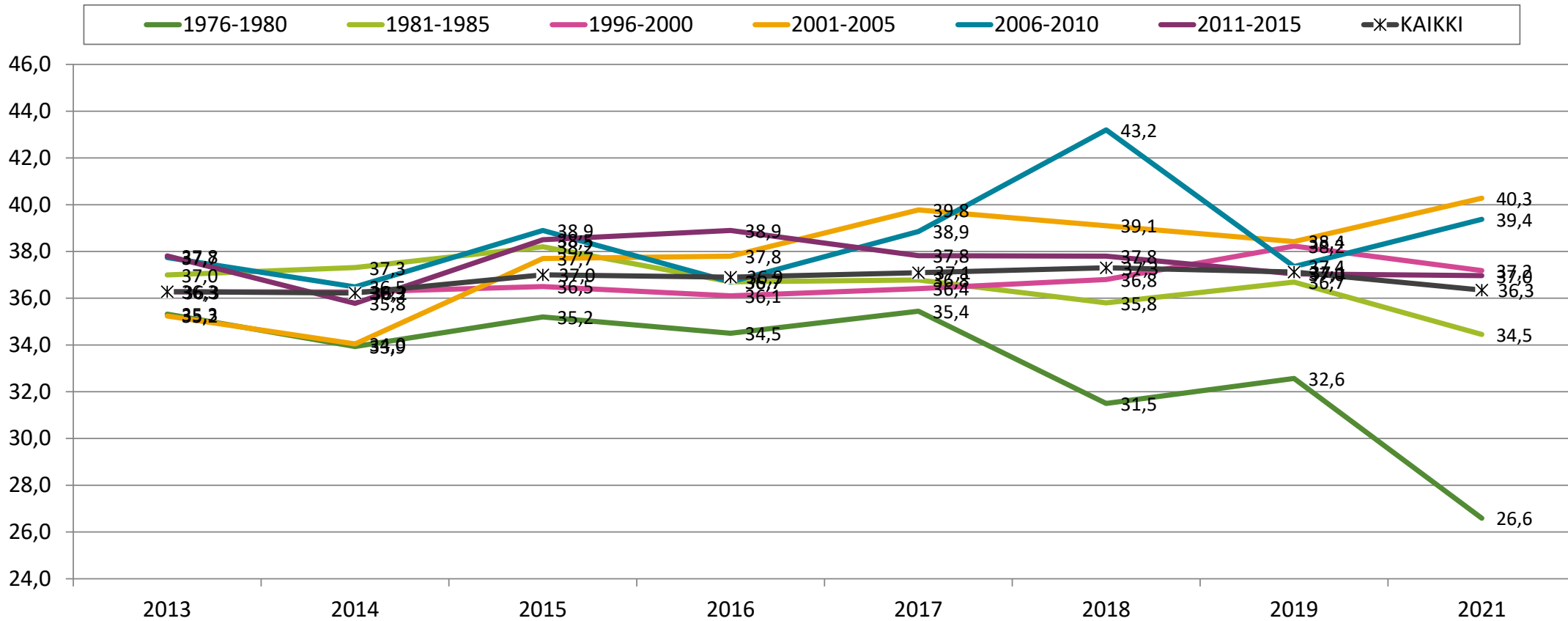


# TUNTEJA YHTEENSÄ VIIKOSSA PÄÄTYÖSSÄ JA MAHDOLLISESSA SIVUTYÖSSÄ

(laskettu vastaajista, jotka ilmoittivat tehneensä maaliskuussa vähintään yhden tunnin töitä)

	2013	2014	2015	2016	2017	2018	2019	2021
Mies, alle 35 v	41,3	38,7	42,9	40,1	39,5	40,9	37,2	38,5
Mies, 35-50 v	38,8	38,7	37,8	37,5	39,3	39,7	39,6	40,9
Mies, yli 50 v	37,7	36,5	37,2	36,9	36,7	36,1	37,2	34,4
Nainen, alle 35 v	36,0	35,6	36,5	38,2	38,2	38,9	37,5	36,4
Nainen, 35-50 v	36,0	35,5	37,0	36,7	36,7	38,2	38,5	37,8
Nainen, yli 50 v	35,2	36,1	36,4	36,2	36,2	35,8	36,4	35,5
<b>YHTEENSÄ</b>	<b>36,4</b>	<b>36,3</b>	<b>37,1</b>	<b>36,9</b>	<b>37,0</b>	<b>37,2</b>	<b>37,2</b>	<b>36,4</b>

# TUNNIT KESKIMÄÄRIN VIIKOSSA PÄÄ- JA SIVUTOIMISSA YHTEENSÄ LAILLISTUSVUODEN MUKAAN





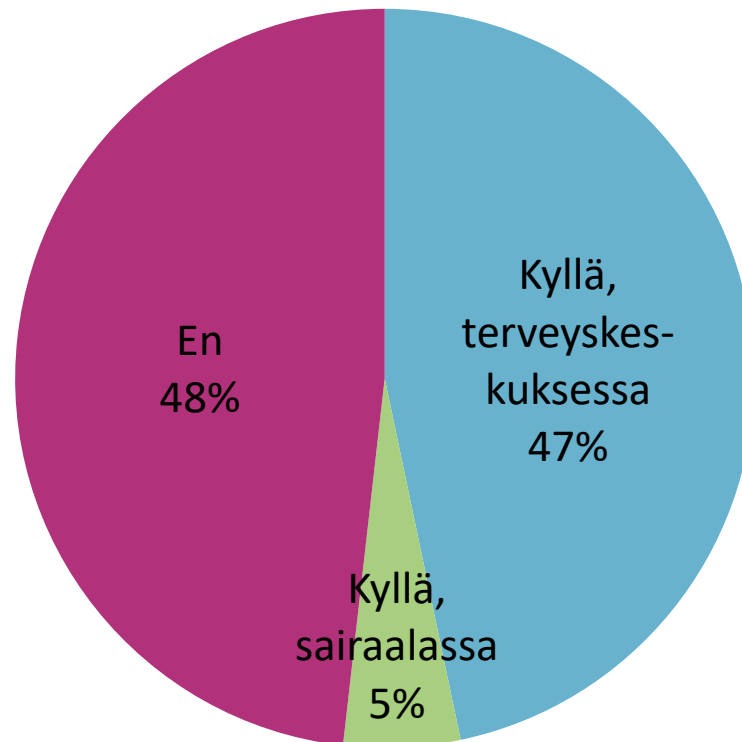
# TERVEYSKESKUSTEN HOITOJÄRJESTELYT



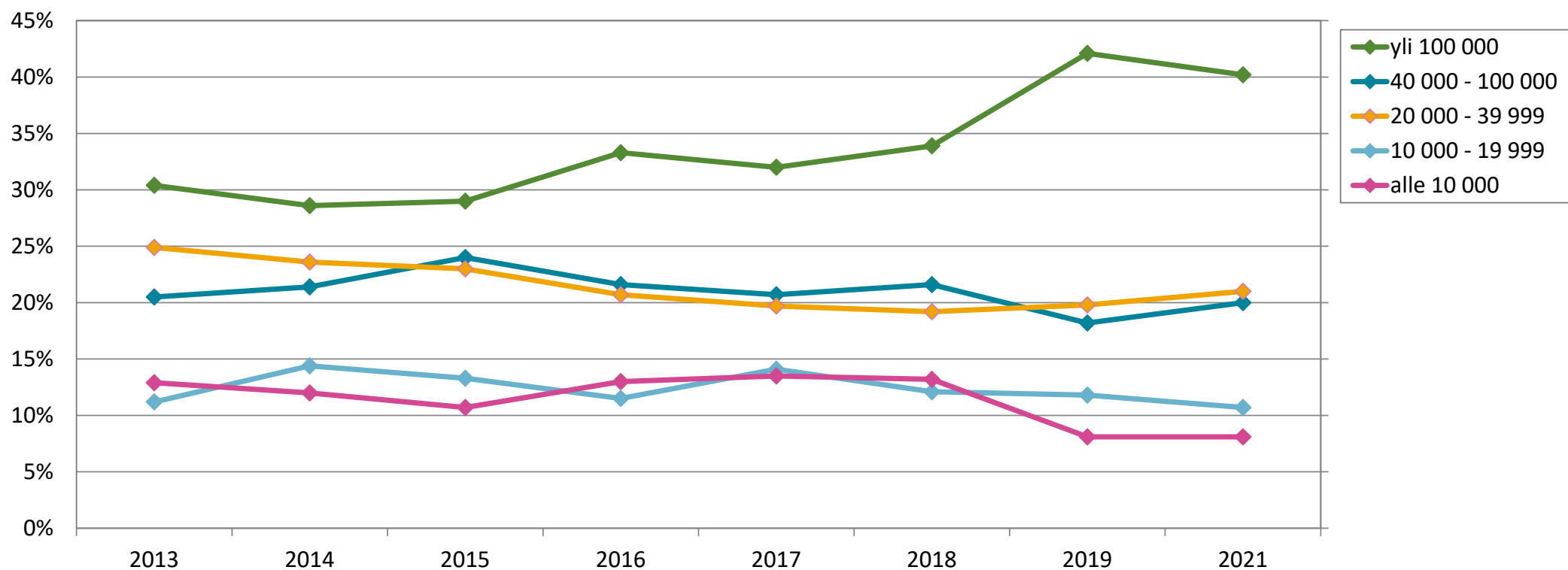
Suomen Hammaslääkäriliitto  
Finlands Tandläkarförbund



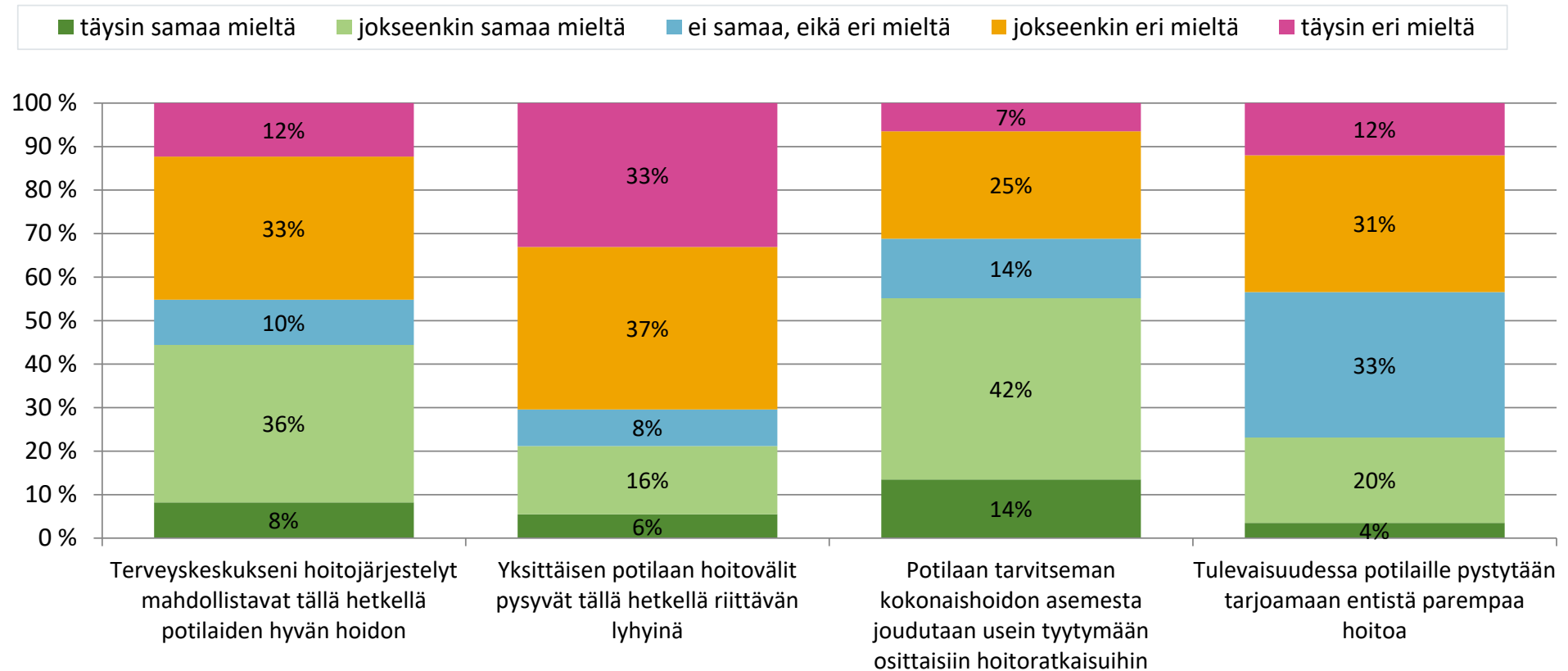
# OLETKO PÄÄ- TAI SIVUTOIMISESTI TÖISSÄ TERVEYSKESKUKSESSA TAI SAIRAALASSA?



# HAMMASLÄÄKÄRIEN SJOITTUMINEN ERISUURUISTEN VÄESTÖPOHJIEN TERVEYSKESKUKSIIN 2013-2021

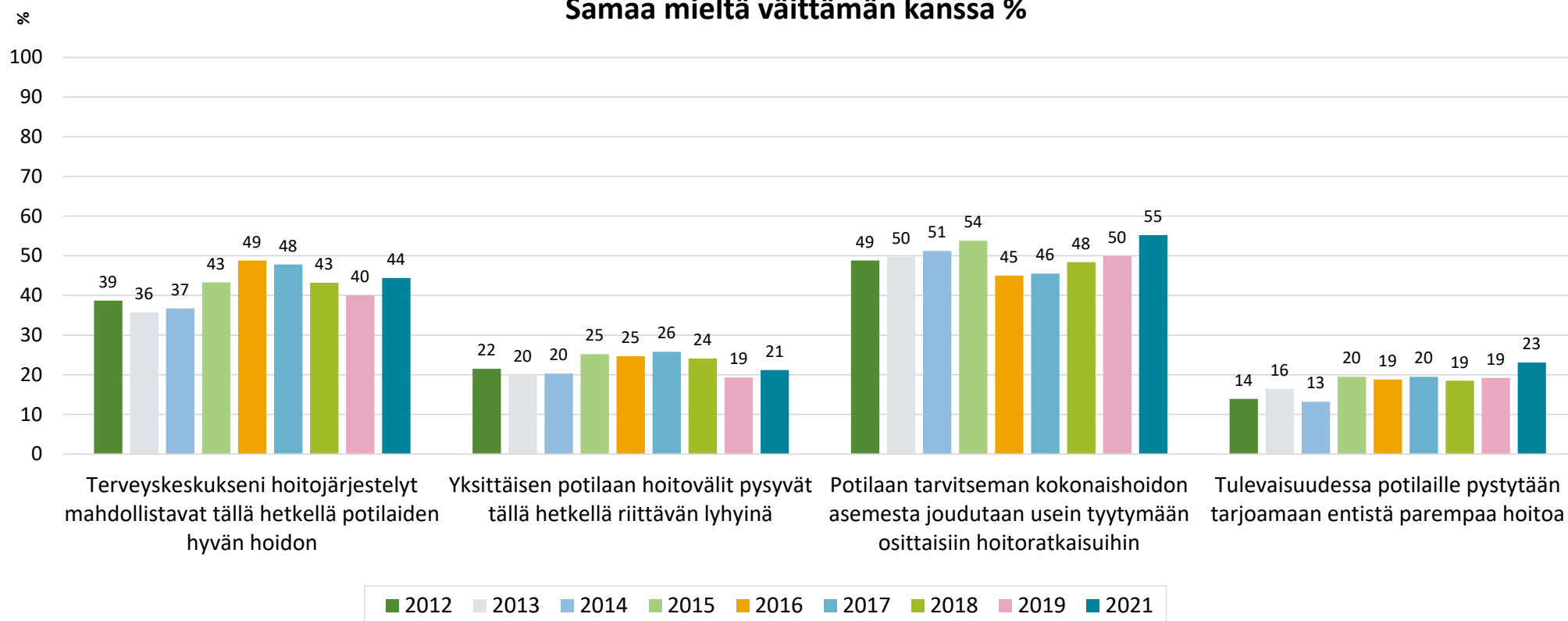


# KOKEMUKSET HOIDON TOTEUTUMISESTA TERVEYSKESKUKSISSA MAALISKUUSSA 2021



# HOITOJÄRJESTELYJEN TOTEUTUMINEN TERVEYSKESKUKSISSA NIISSÄ TYÖSKENTELEVIEN HAMMASLÄÄKÄRIEN KOKEMANA

Samaa mieltä väittämän kanssa %



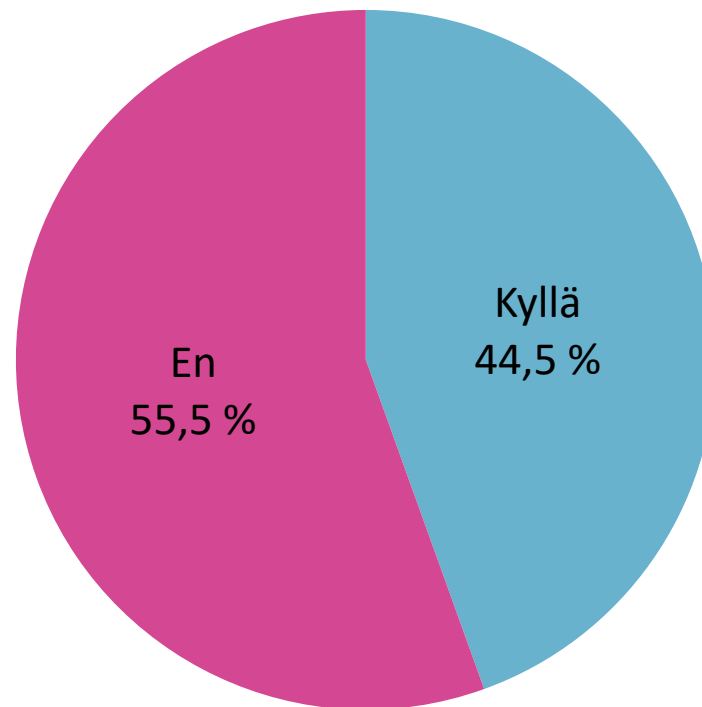


# YKSITYISHAMMASLÄÄKÄRIEN TYÖLLISYYSTILANNE

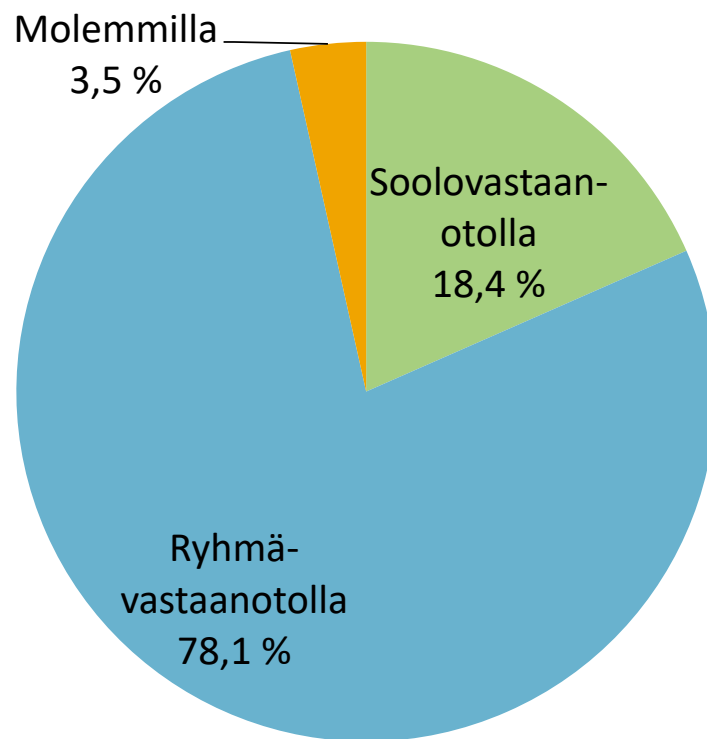


Suomen Hammaslääkäriliitto  
Finlands Tandläkarförbund

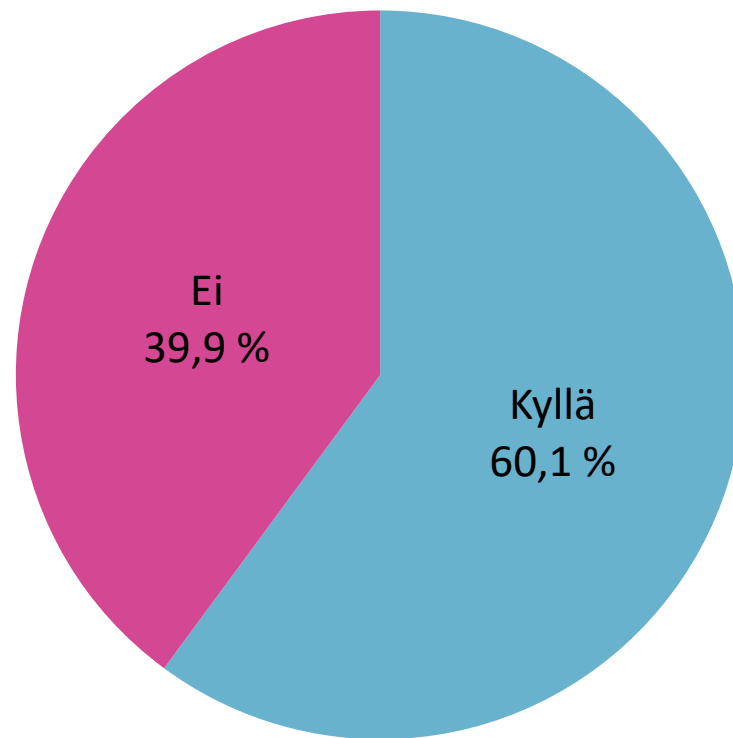
# TOIMITKO PÄÄ- TAI SIVUTOIMISESTI YKSITYISHAMMASLÄÄKÄRINÄ?



# MILLAISILLA VASTAANOTOLLA TOIMIT YKSITYISHAMMASLÄÄKÄRINÄ?

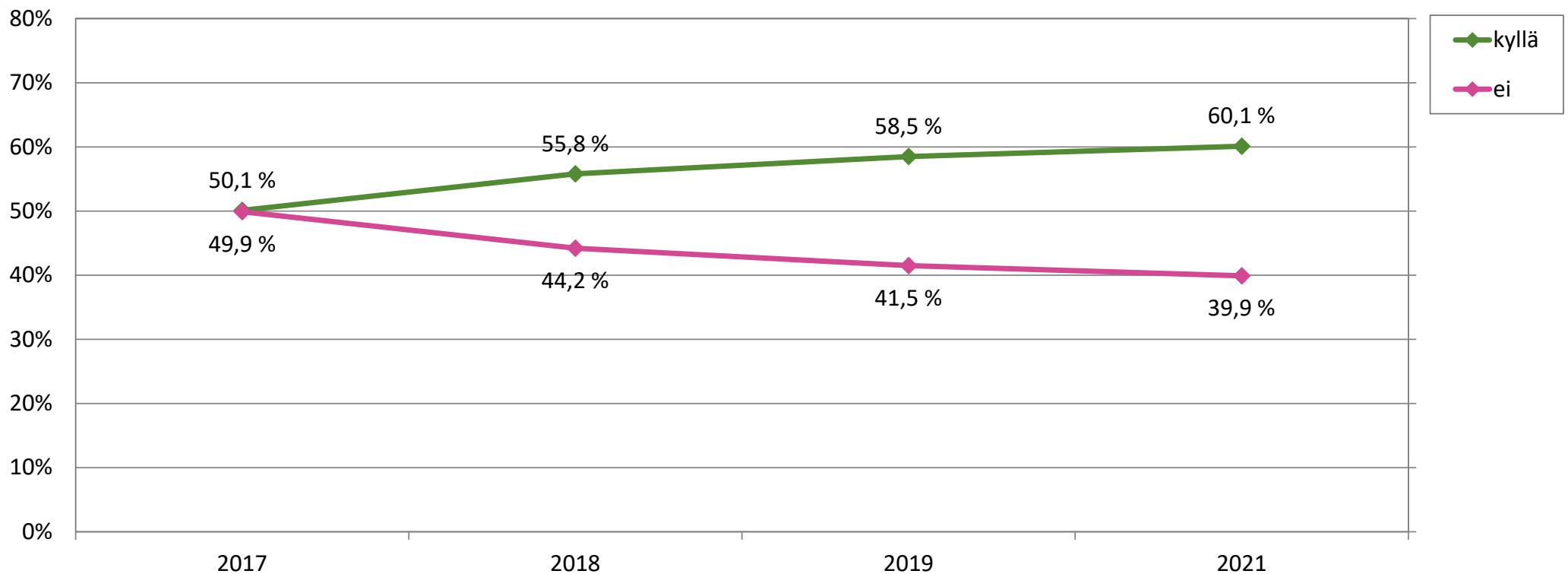


# KUULUUKO VASTAANOTTO, JOLLA TYÖSKENTELET YKSITYISHAMMASLÄÄKÄRINÄ PÄÄASIAALLISESTI JOHONKIN VALTAKUNNALLISESTI TOIMIVAAN KETJUUN?

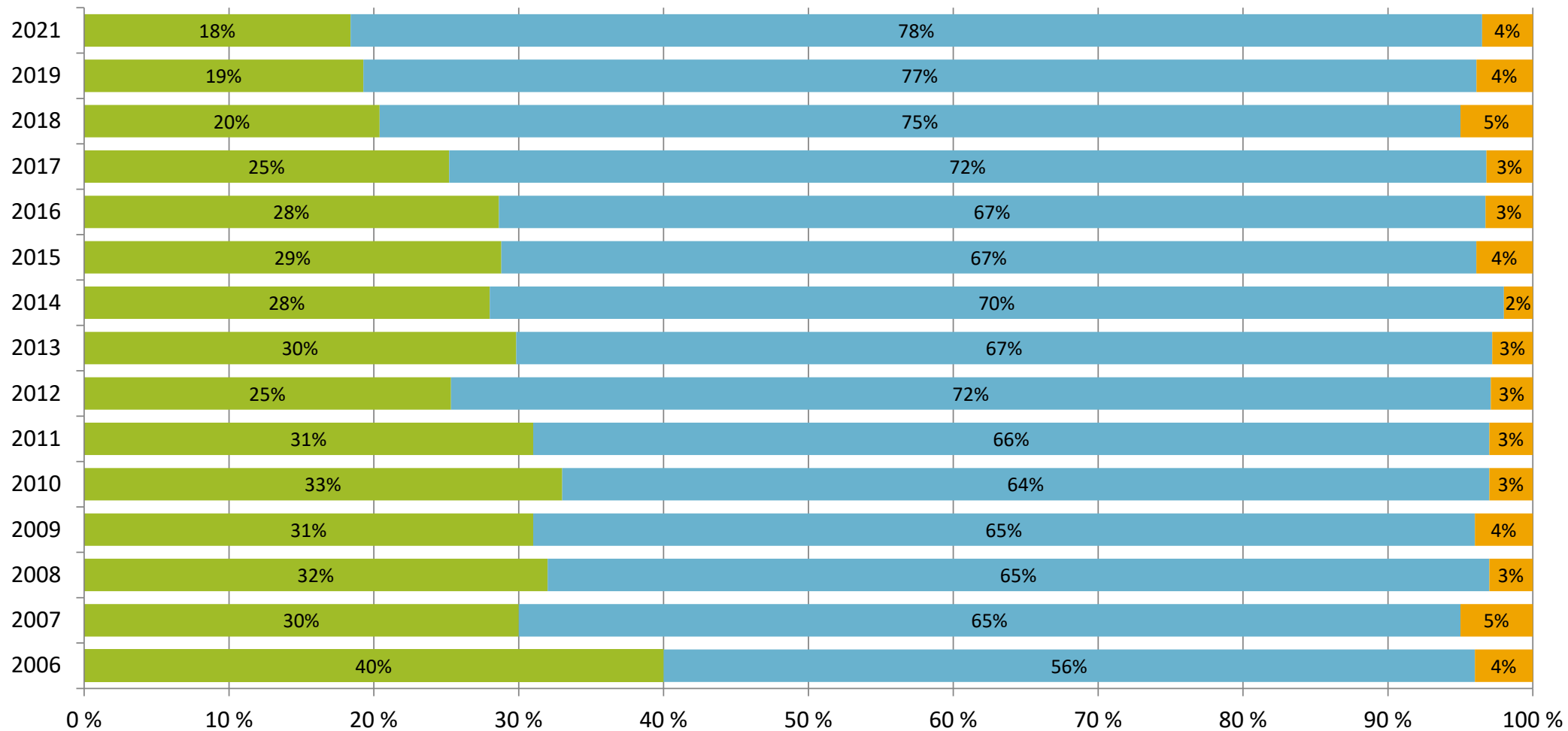
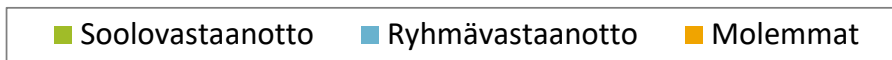




# KUULUUKO VASTAANOTTO, JOLLA TYÖSKENTELET YKSITYISHAMMASLÄÄKÄRINÄ PÄÄASIALLISESTI, JOHONKIN VALTAKUNNALLISESTI TOIMIVAAN KETJUUN?

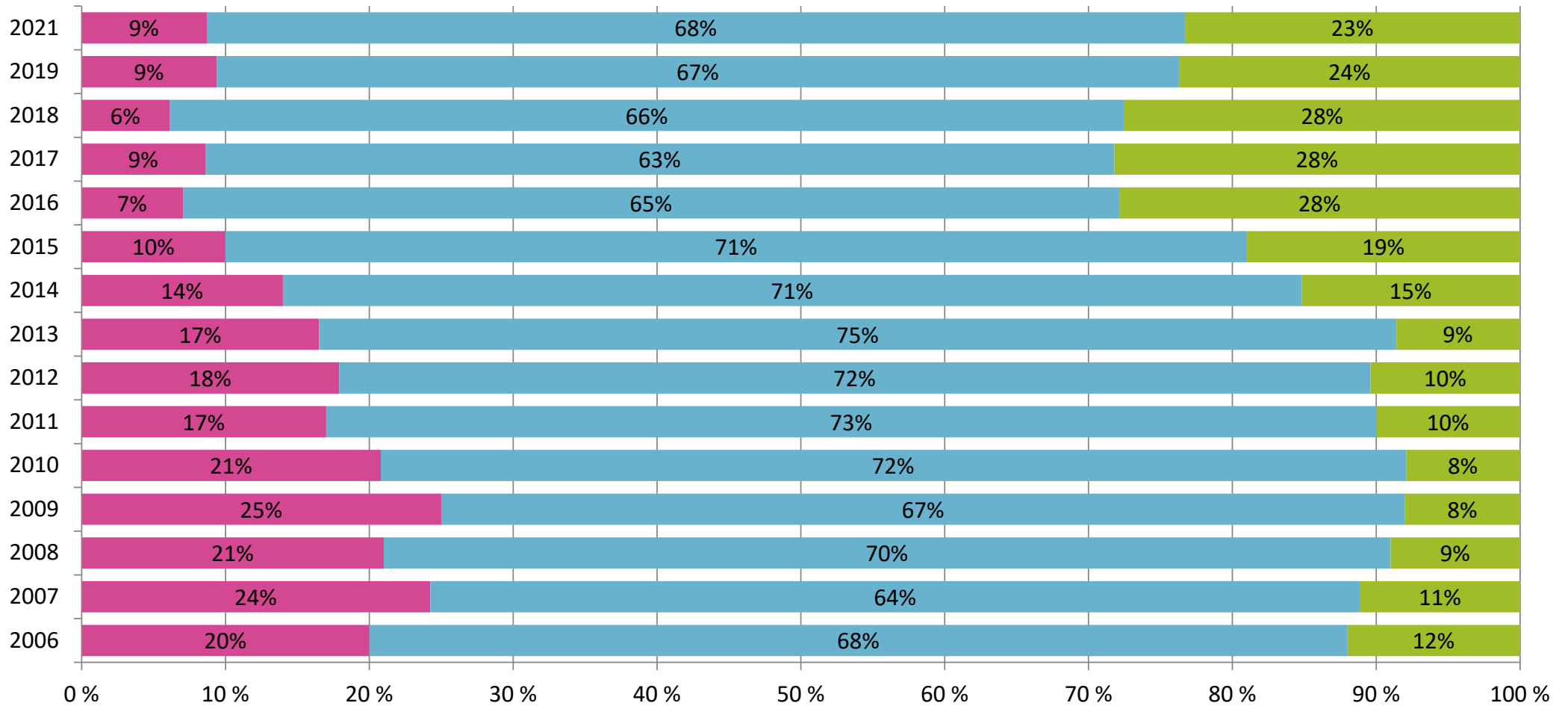


# VASTAANOTTO

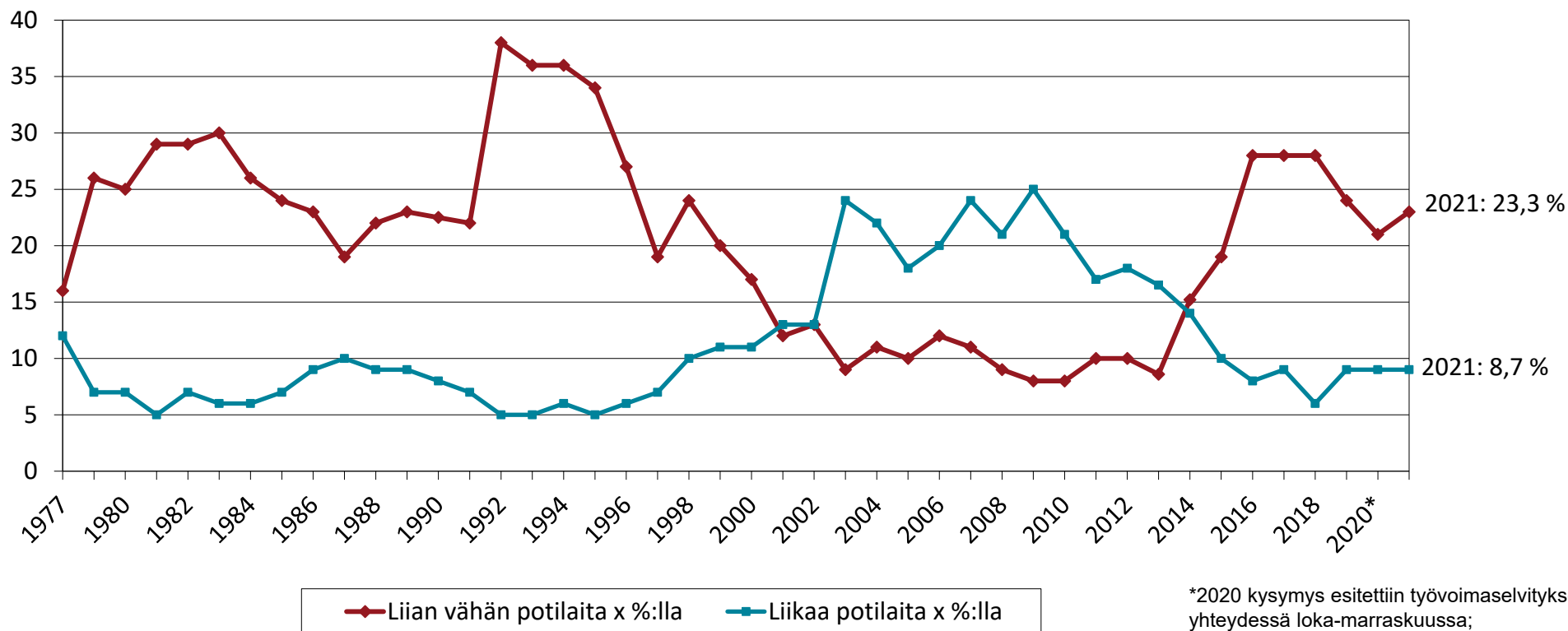


# MITEN SINULLA ON POTILAITA

■ Liikaa ■ Sopivasti ■ Liian vähän



# ”LIIAN VÄHÄN” JA ”LIIAN PALJON” POTILAITA VUOSINA 1977-2021



\*2020 kysymys esitettiin työvoimaselvityksen yhteydessä loka-marraskuussa; Hammaslääkäriliitto ei toteuttanut vuonna 2020 työmarkkinatutkimusta.

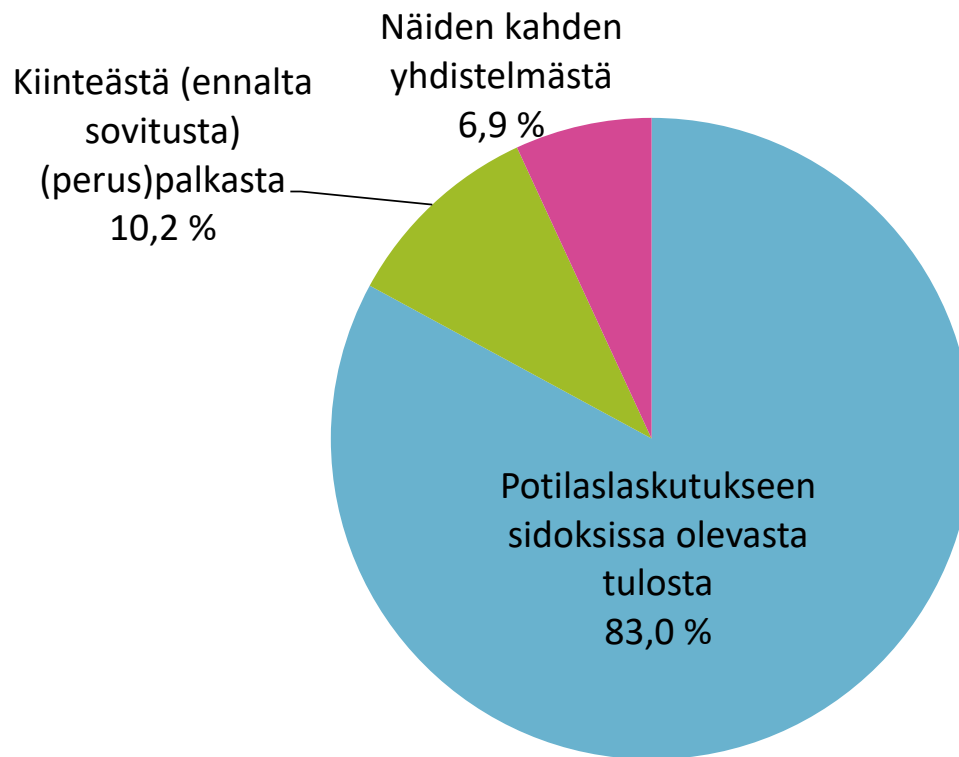
# JOS SINULLA ON MIELESTÄSI LIIAN VÄHÄN POTILAITA, MONELLAKO VIIKKOTUNNILLA HALUAISIT LISÄTÄ VIIKOITTAISTA KLIINISTÄ TYÖAIKAASI

Keskiarvo	10 %	25 %	50 %	75 %	90 %
6,8	2	4	5	10	12

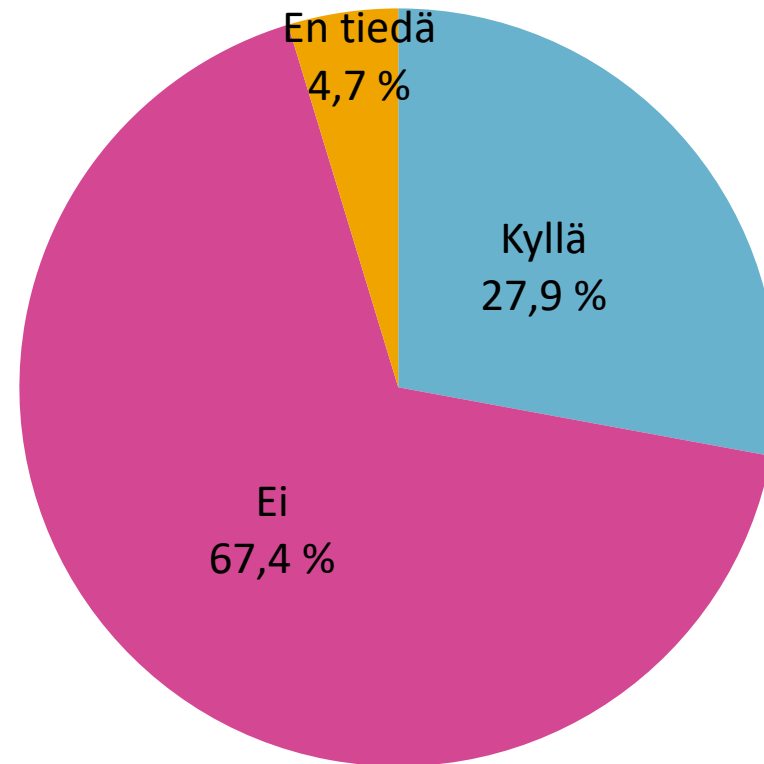
# ARVIOI KUINKA SUURI ON HAMMASPROTETIIKAN OSUUS (TYÖN OSUUS + LABORATORIOKULUT + ESIM. IMPLANTTIOSAT) LIIKEVAIHDOSTASI/LASKUTUKSESTASI PROSENTTEINA VUODESSA?

Keskiarvo	10 %	25 %	50 %	75 %	90 %
10,4	0	2	6	15	25

# MITEN ANSIOTULOSI MUODOSTUI MAALISKUUSSA 2021?

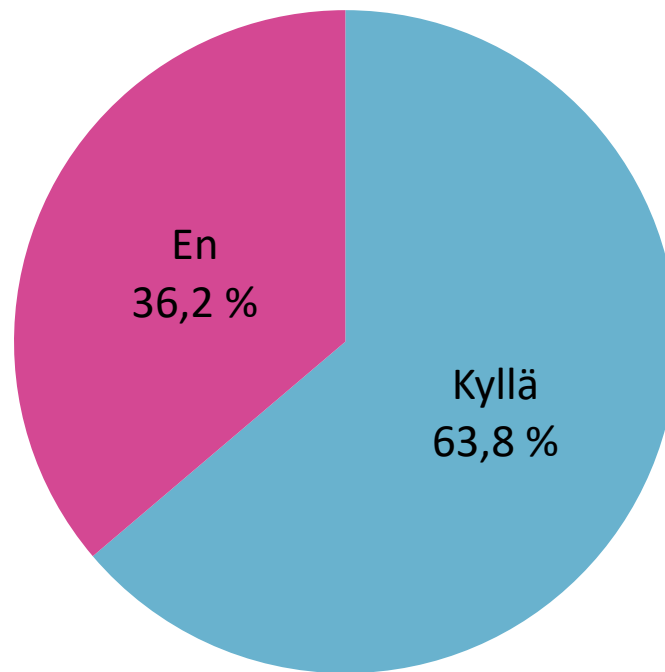


# SISÄLTYYKÖ LOMAPALKKA/LOMAKORVAUS KUUKAUSIPALKKAASI?

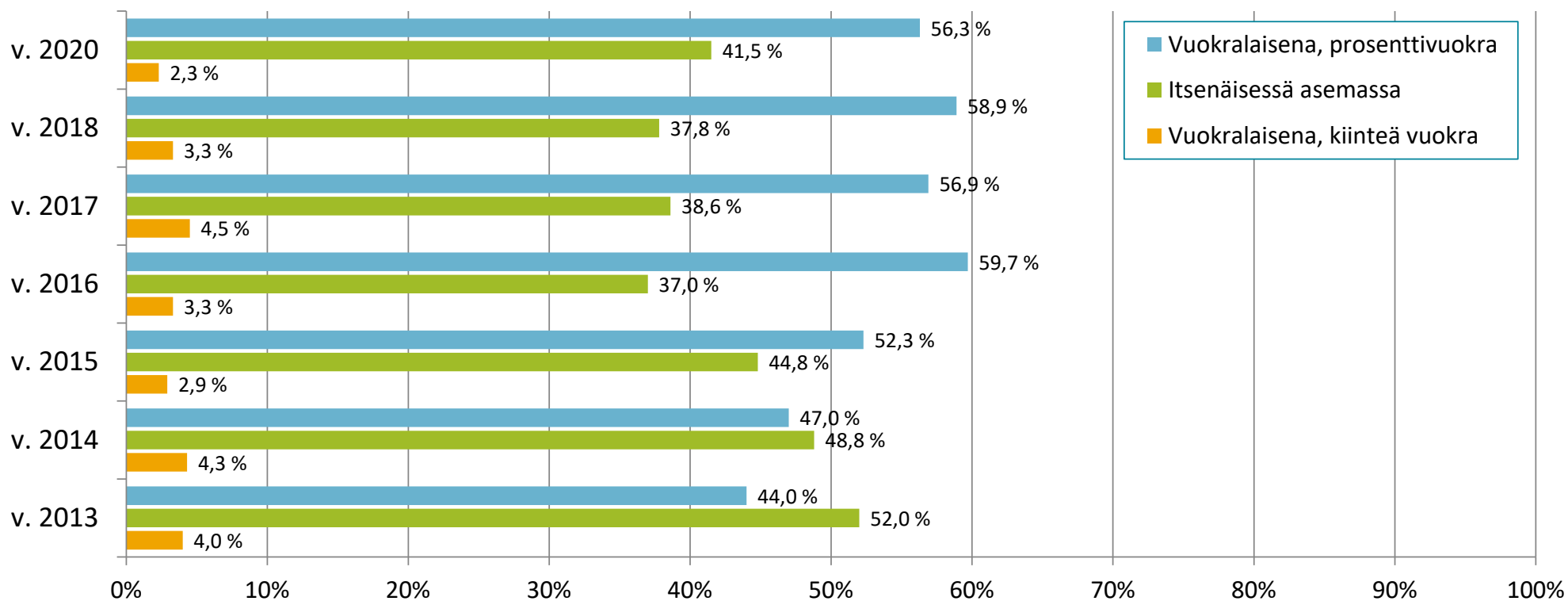




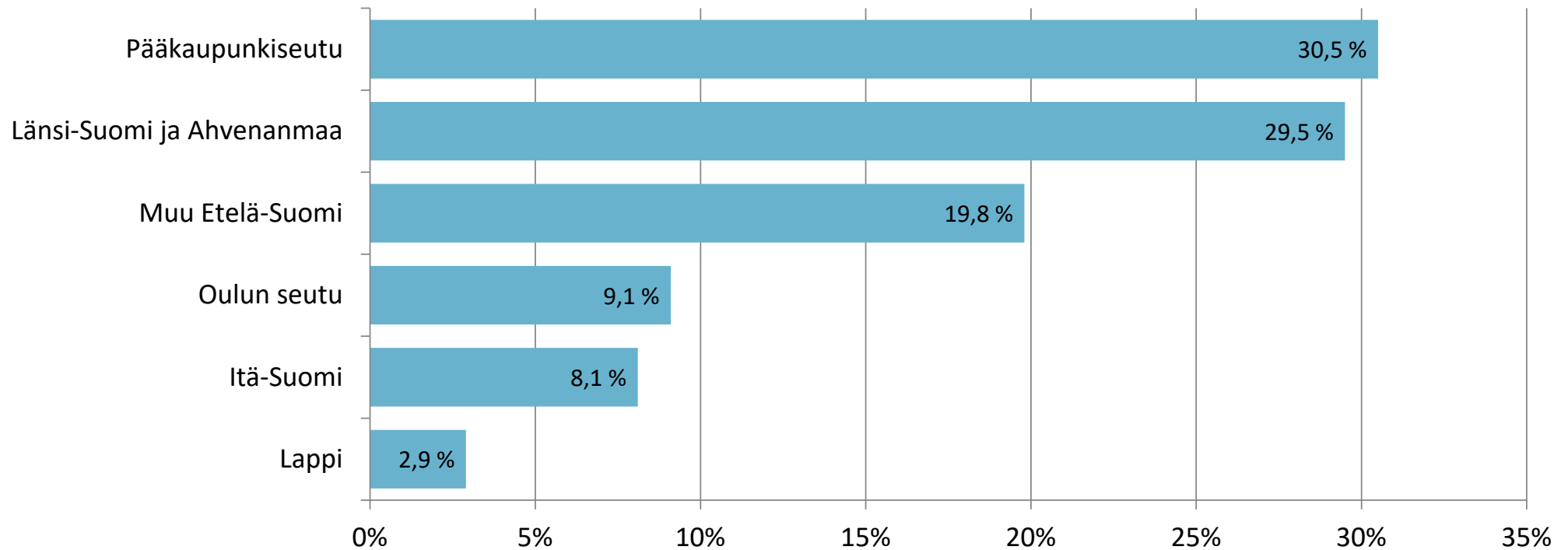
# TOIMITKO VUONNA 2020 AMMATINHARJOITAJANA? (KYSYTTIIN YKSITYISELLÄ SEKTORILLA TOIMIVILTA)



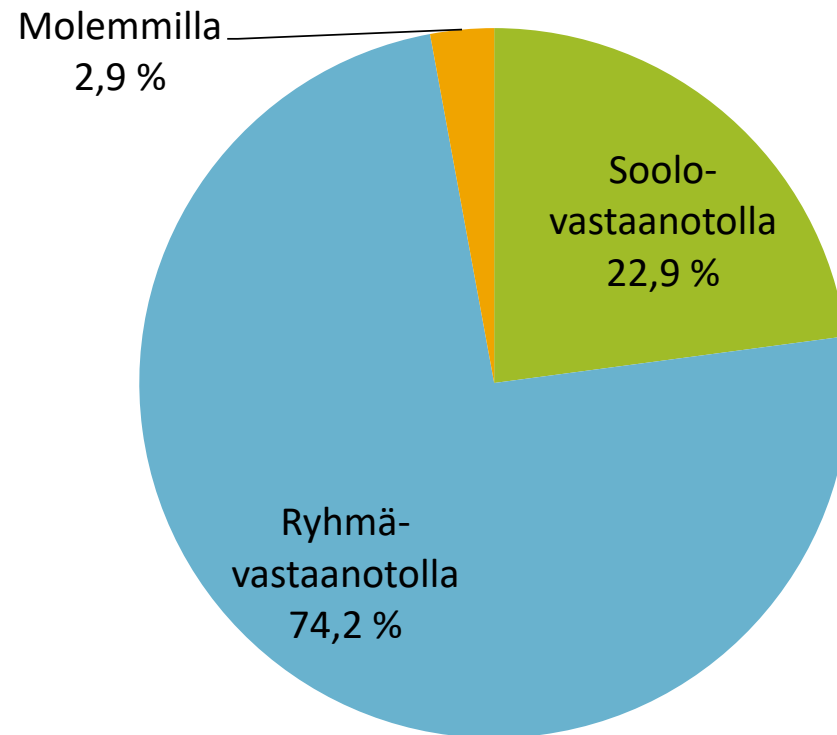
# TOIMITKO VUONNA 2020 AMMATINHARJOITAJANA, ITSENÄISESSÄ ASEMASSA VAI VUOKRALAISENA?



# MILLÄ ALUEELLA VASTAANOTTOSI SIJAITSI VUONNA 2020?



# TOIMITKO VUONNA 2020 AMMATINHARJOITAJANA?



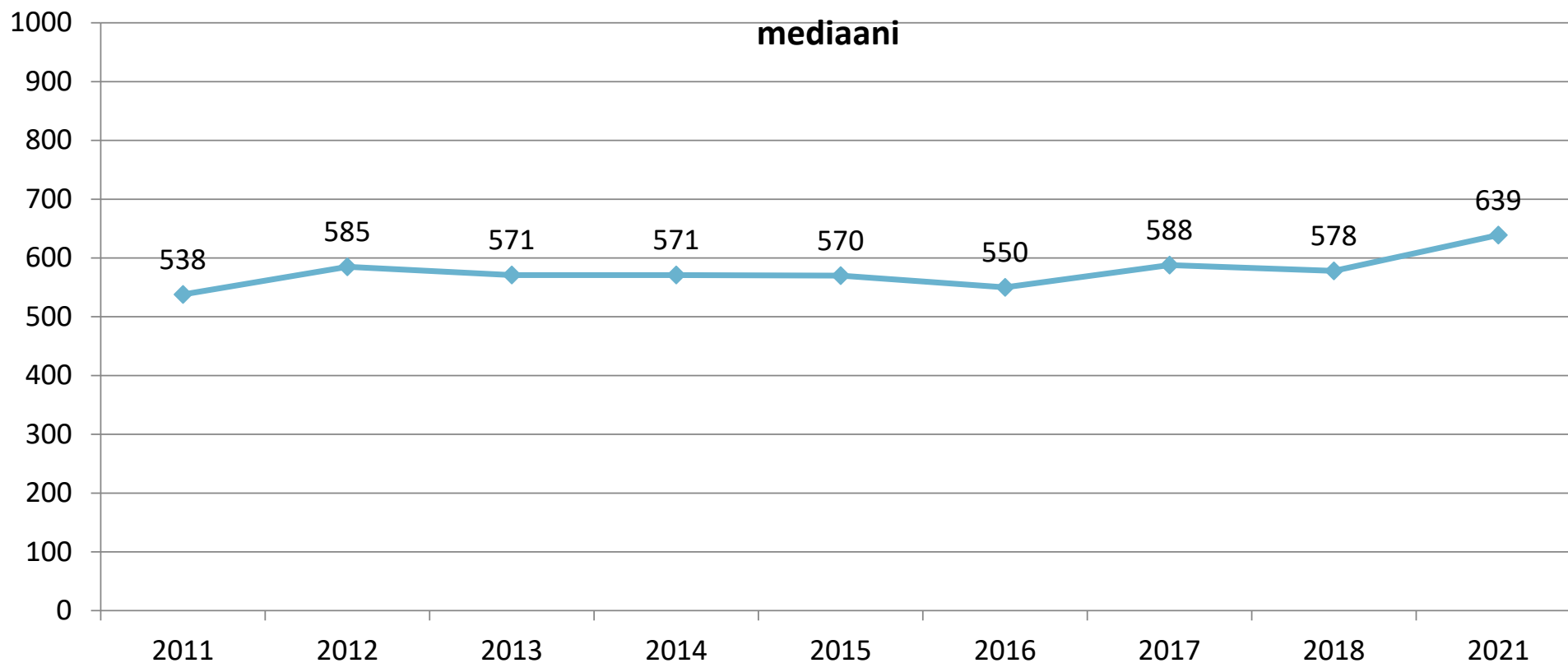
# AMMATINHARJOITTAJIEN VUOSITULOT JA TEHTY KLIININEN TYÖ VUONNA 2020 (TULOISSA EI MUKANA MAHDOLLISIA VUOKRATULOJA)

	N	Keski- arvo	10 %	25 %	50 %	75 %	90 %
Verotettava tulos ammattinharjoittamisesta vuonna 2020?	220	81 943	13 060	33 349	65 000	101 223	169 000
Kliinistä työtä keskimäärin viikossa ammattinharjoittajana vuonna 2020?	220	21	5	12	20	29	35
Työviikkoja ammattinharjoittajana vuonna 2020?	220	39	23	36	43	45	47

# AMMATINHARJOITTAJIEN LASKENNALLINEN PÄIVÄTULO VUOSINA 2011-2020 (1 PÄIVÄ = 7,5 TUNTIA KLIINISTÄ TYÖTÄ)

vuosi	N	Keski-arvo	10 %	25 %	50 %	75 %	90 %
2020	219	799	325	463	639	913	1 500
2018	196	728	333	444	578	788	1 445
2017	261	776	313	409	588	799	1 330
2016	265	682	313	408	550	754	1 060
2015	295	681	293	424	570	757	1 070
2014	247	665	324	419	571	776	1 102
2013	188	642	298	408	571	751	1 061
2012	322	673	307	438	585	749	1 052
2011	234	635	320	405	538	726	1 044

# AMMATINHARJOITTAJIEN LASKENNALLINEN PÄIVÄTULO (€) VUOSINA 2011-2020 (1 PÄIVÄ = 7,5 TUNTIA KLIINISTÄ TYÖTÄ)





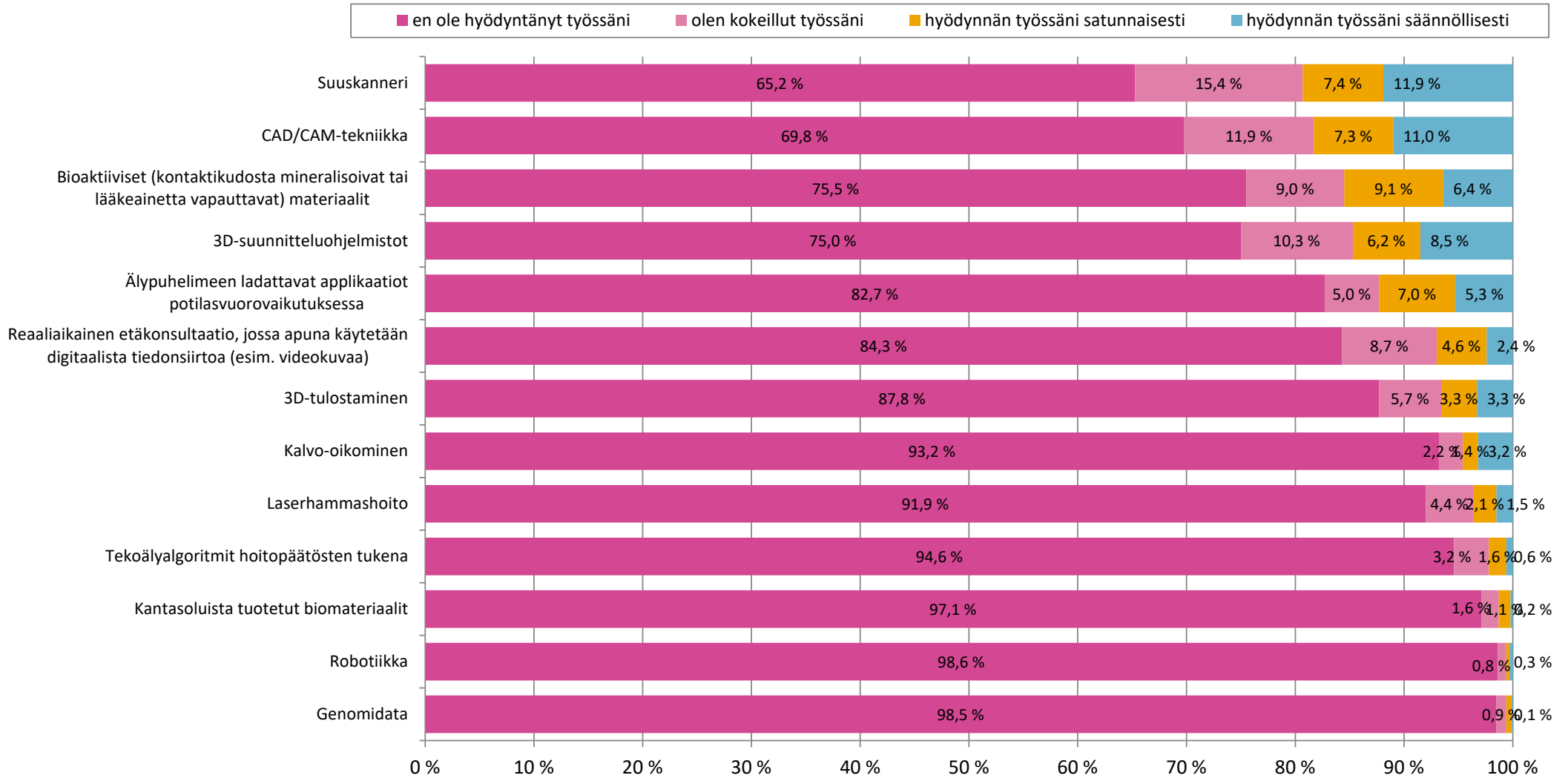
# UUDET TEKNOLOGIAT JA TYÖMENETELMÄT



Suomen Hammaslääkäriliitto  
Finlands Tandläkarförbund

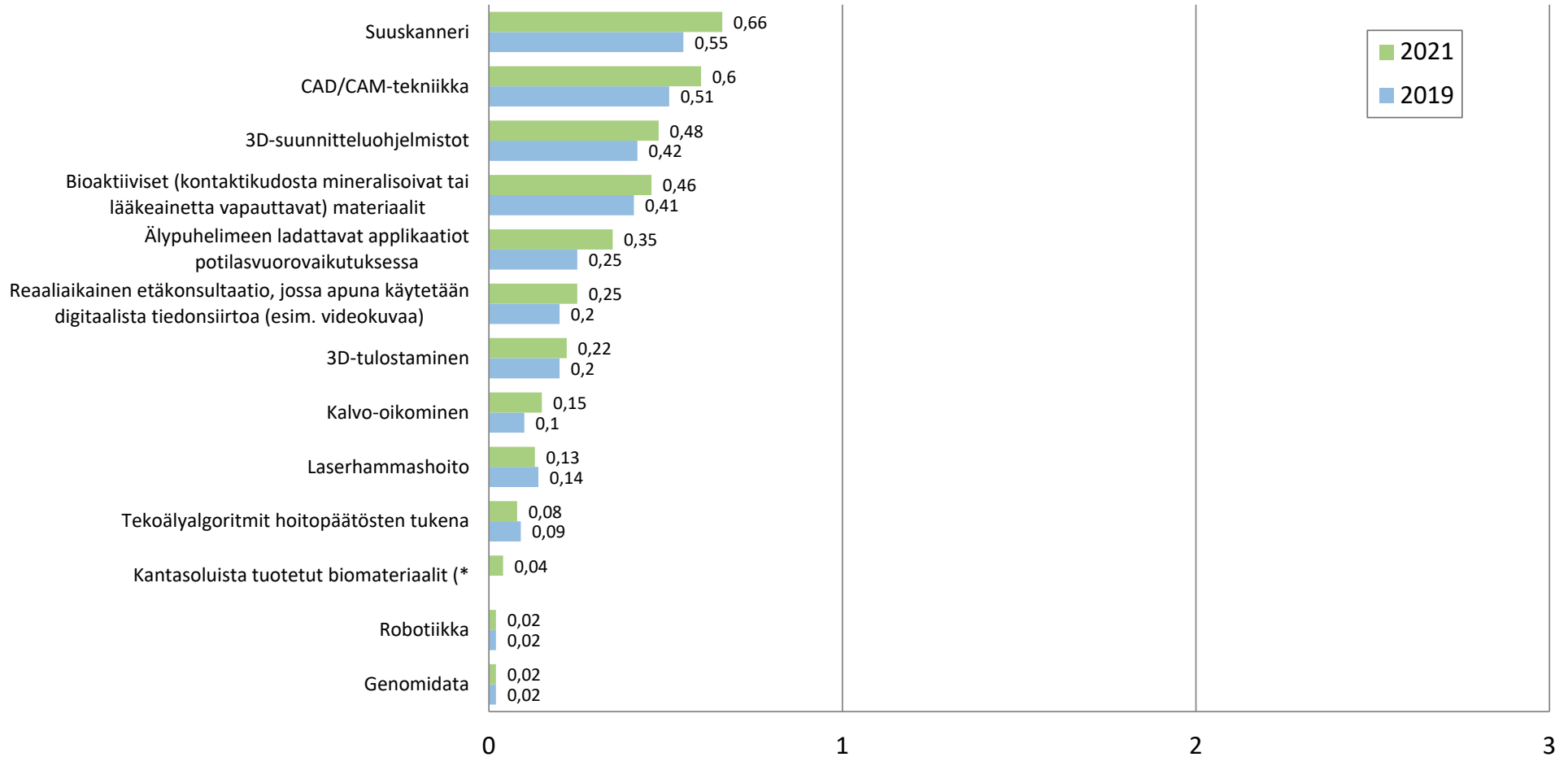


**”SEURAAVASSA ESITETÄÄN JOITAKIN UUSIA TEKNOLOGIOITA/TYÖMENETELMIÄ. KERRO MEILLE OLETKO TYÖSSÄSI OLLUT TEKEMISSÄ NÄIDEN KANSSA. HUOMIOI TÄSSÄ MYÖS MAHDOLLINEN SIVUTYÖPAIKKASI.”**



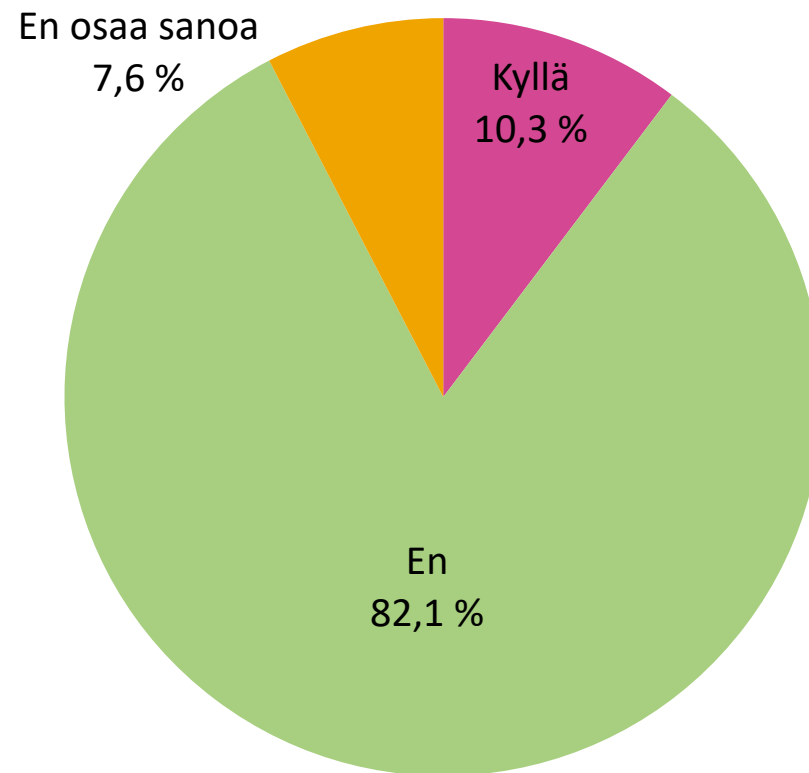
# TEKNOLOGIOIDEN DIFFUUSIO-INDEKSIT /OMAT KOKEMUKSET

(0=en ole hyödyntänyt työssäni, 1=olen kokeillut työssäni, 2=hyödynnän satunnaisesti työssäni, 3=hyödynnän säännöllisesti työssäni)

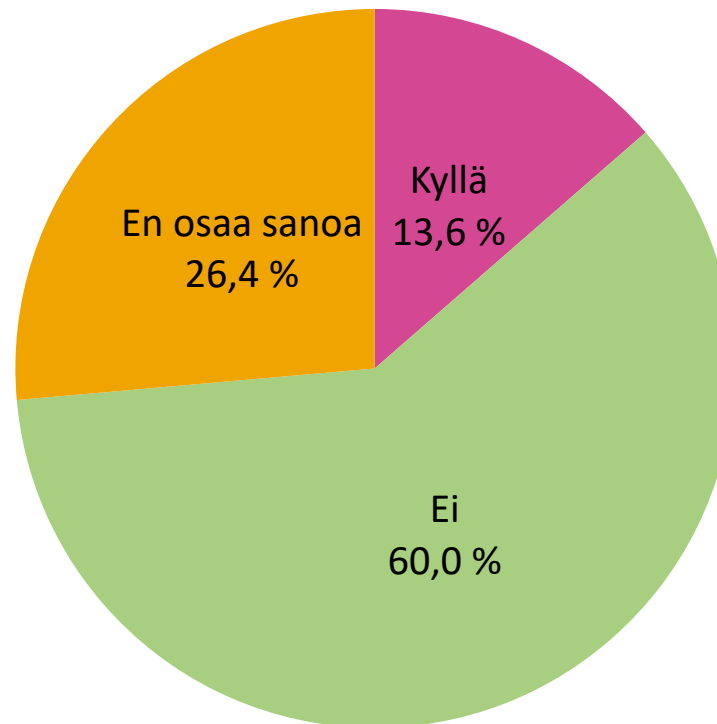



\*) Kantasoluista tuotetuista biomateriaaleista ei kysytty 2019

# OLETKO ITSE JOUTUNUT TYÖHÖSI LIITTYVÄN MAALITTAMISEN KOHTEEKSI EDELTÄVIEN VIIDEN VUODEN AIKANA?



# ONKO JOKU HENKILÖKOHTAISESTI TUNTEMISTASI TYÖTOVEREISTASI TAI KOLLEGOISTASI JOUTUNUT TYÖHÖNSÄ LIITTYVÄN MAALITTAMISEN KOHTEEKSI EDELTÄVIEN VIIDEN VUODEN AIKANA?



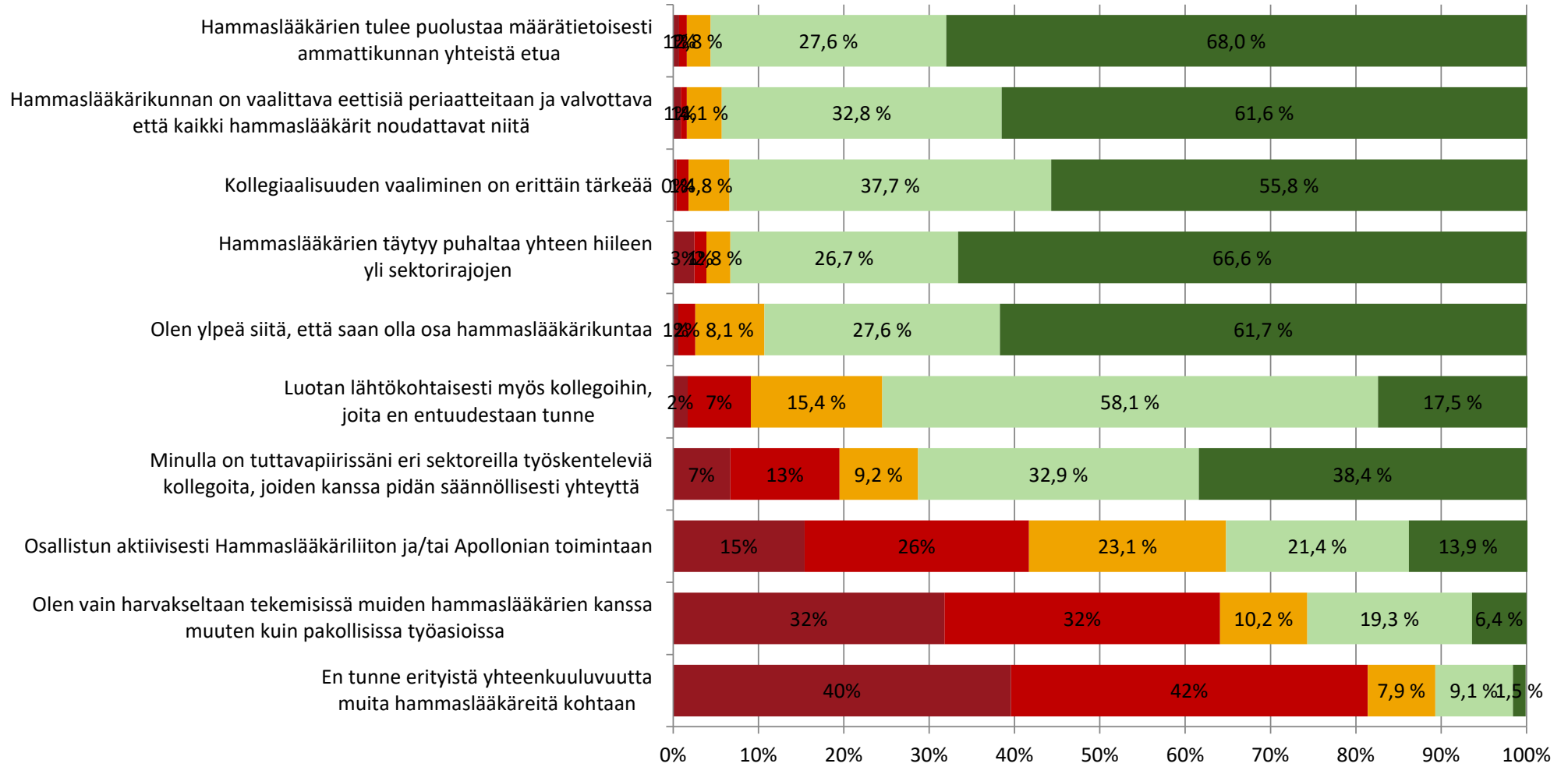


# AMMATTIKUNNAN YHTENÄISYYS JA KOULUARVOSANA LIITON TOIMINNALLE

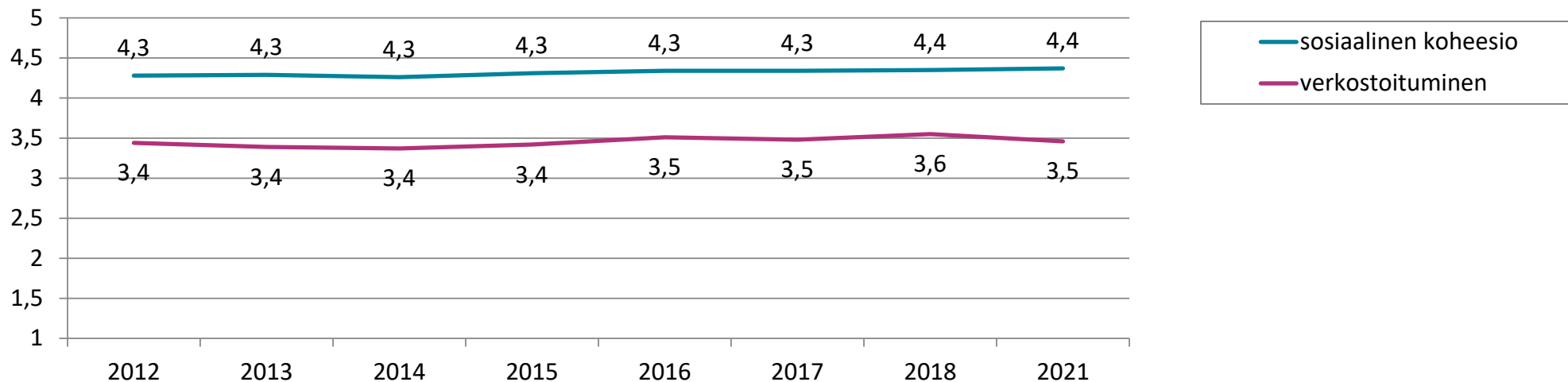


# VÄITTÄMIÄ HAMMASLÄÄKÄRIKUNNAN YHTENÄISYYDESTÄ

■ täysin eri mieltä ■ jokseenkin eri mieltä ■ ei samaa, eikä eri mieltä ■ jokseenkin samaa mieltä ■ täysin samaa mieltä



# YHTENÄISYYSINDEKSIT 2012–2021 (vaihteluväli 1–5)



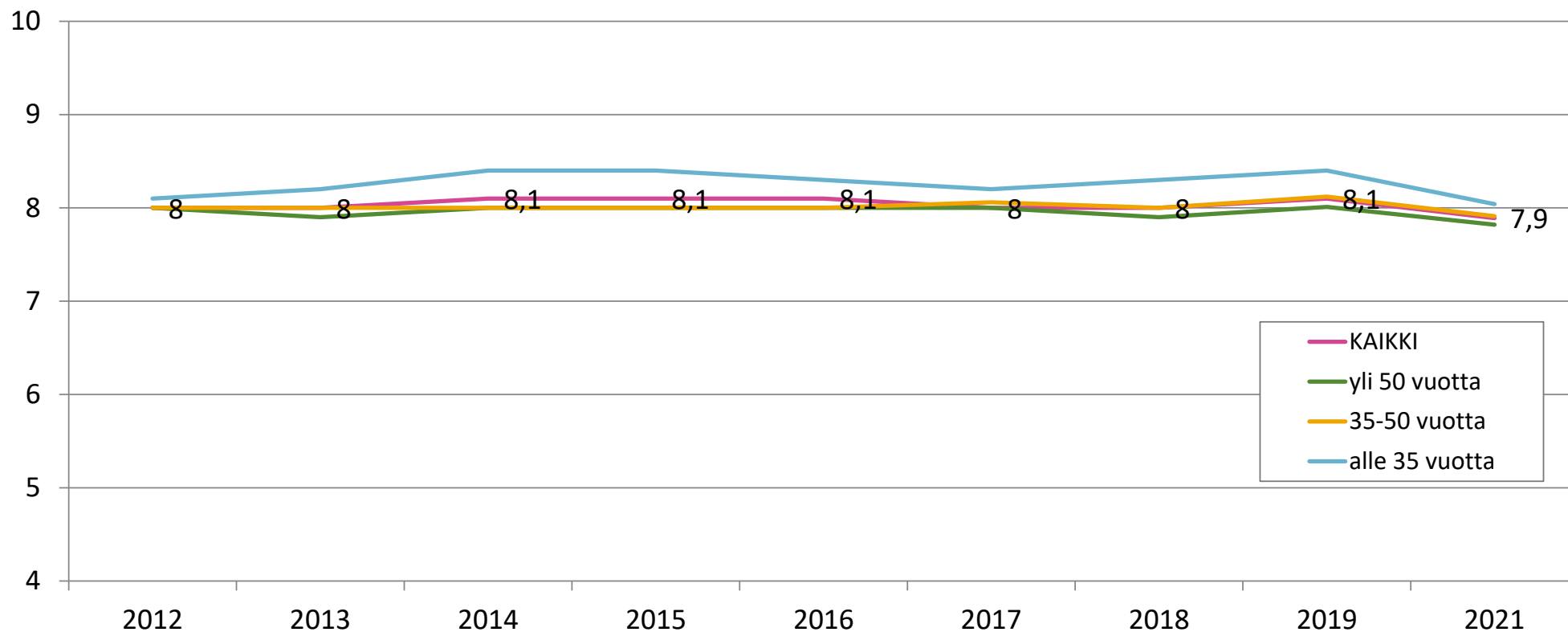
## Sosiaalinen koheesio

- "Hammaslääkärien täytyy puhaltaa yhteen hiileen yli sektorirajojen"
- "En tunne erityistä yhteenkuuluvuutta muita hammaslääkäreitä kohtaan"
- "Luotan lähtökohtaisesti myös kollegoihin, joita en entuudestaan tunne"
- "Hammaslääkärikunnan on vaalittava eettisiä periaatteitaan ja valvottava että kaikki hammaslääkärit noudattavat niitä"
- "Kollegiaalisuuden vaaliminen on erittäin tärkeää"
- "Hammaslääkärien tulee puolustaa määrätietoisesti ammattikunnan yhteistä etua"
- "Olen ylpeä siitä, että saan olla osa hammaslääkärikuntaa"

## Verkostoituminen

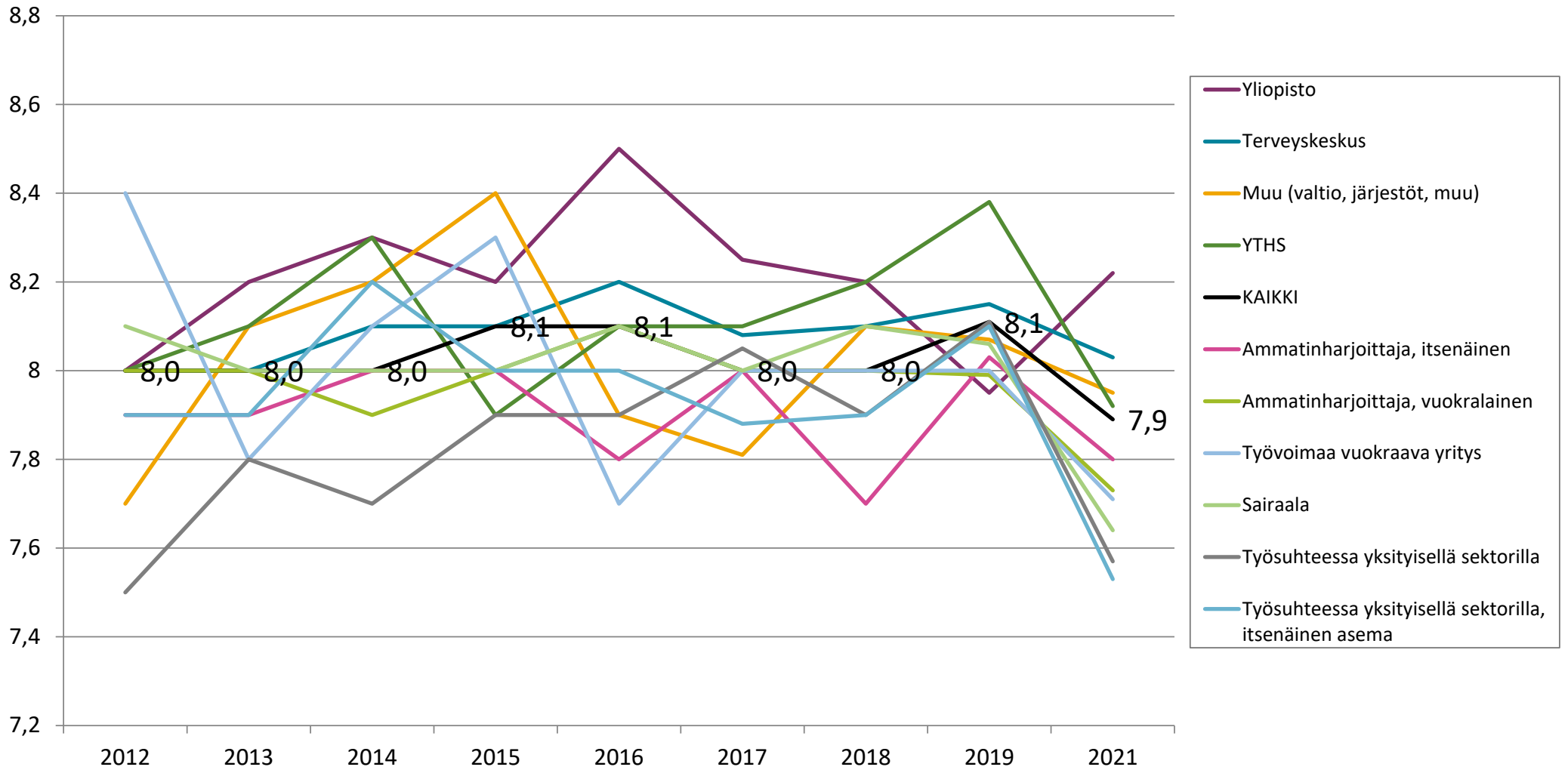
- "Minulla on tuttavapiirissäni eri sektoreilla työskenteleviä kollegoita, joiden kanssa pidän säännöllisesti yhteyttä"
- "Olen vain harvakseltaan tekemisissä muiden hammaslääkärien kanssa muuten kuin pakollisissa työasioissa"
- "Osallistun aktiivisesti Hammaslääkäriiliiton ja/tai Apollonian toimintaan"

# KOULUARVOSANA LIITON TOIMINNALLE ERI IKÄLUOKISSA (4-10)





# KOULUARVOSANA (4-10) LIITON TOIMINNALLE PÄÄTOIMEN MUKAAN

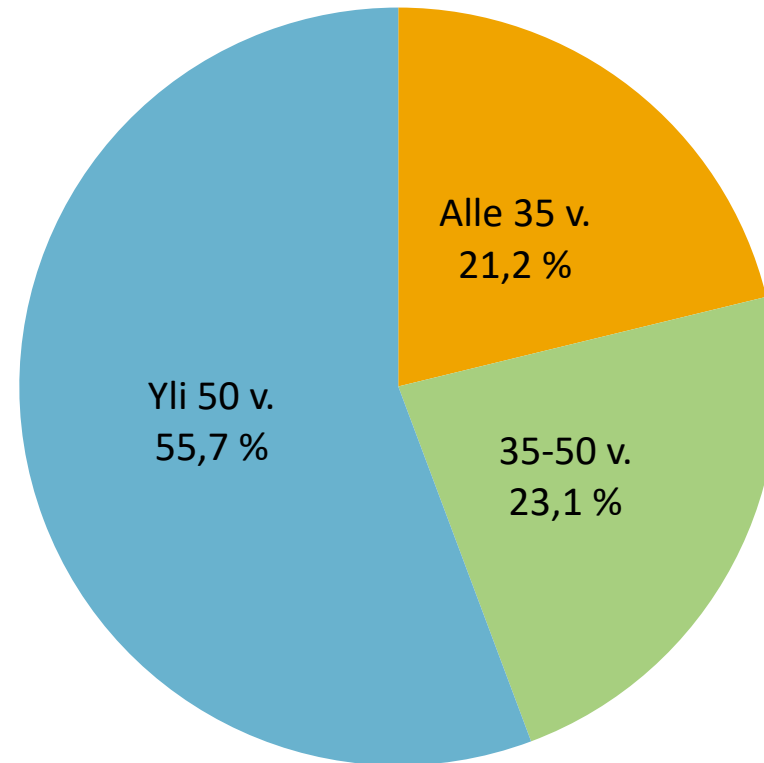




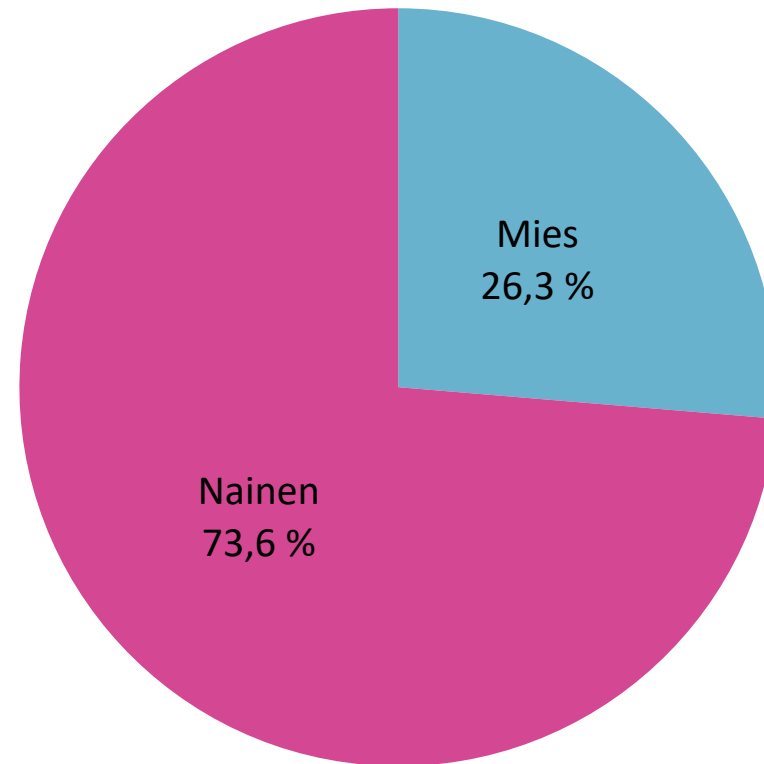
# TAUSTATIETOJA



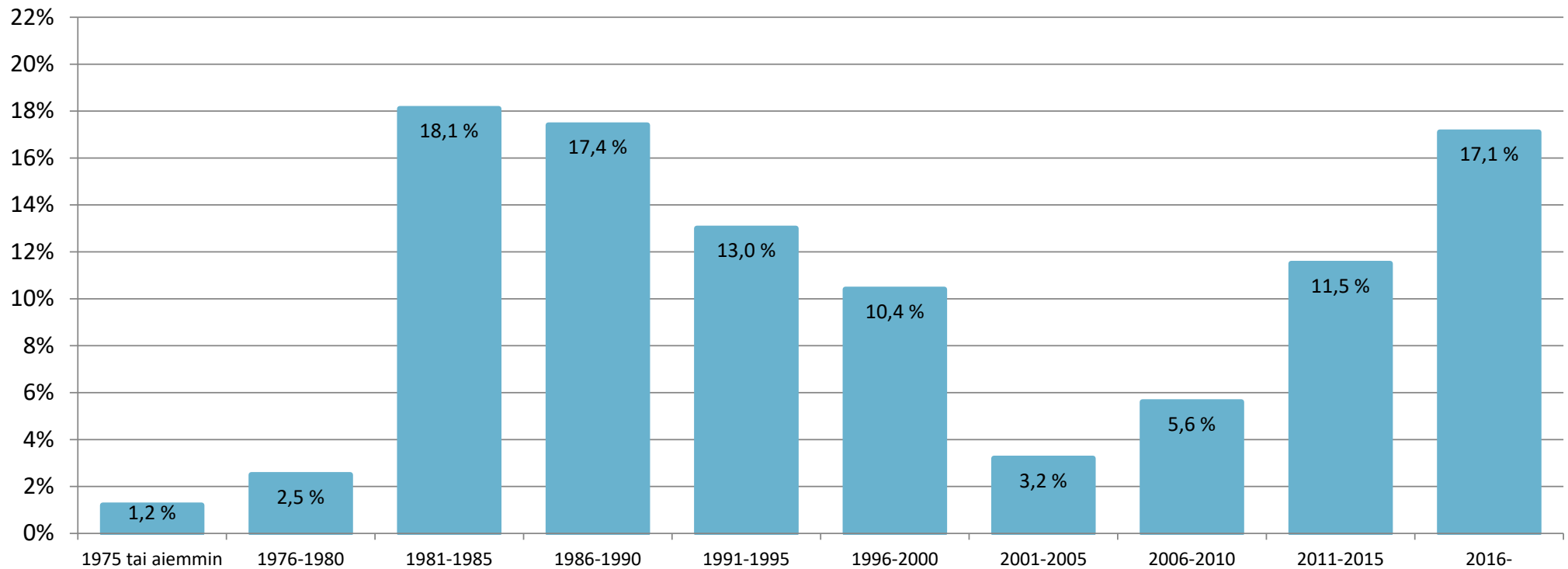
# VASTAAJAN IKÄ



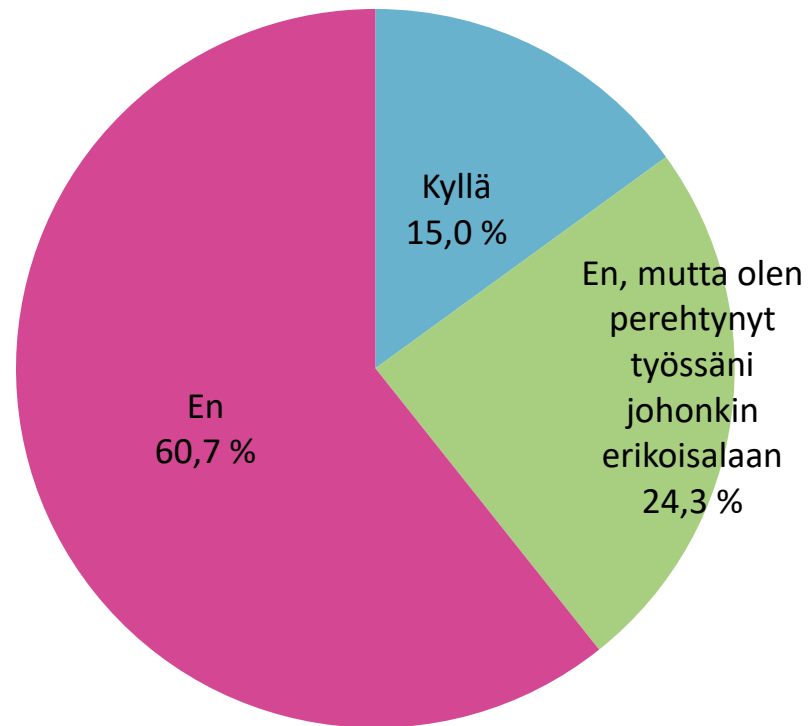
# VASTAAJAN SUKUPUOLI



# HAMMASLÄÄKÄRIN PERUSTUTKINNON (HLL) SUORITTAMISVUOSI (TÄYSI LAILLISTUS)



# OLETKO SUORITTANUT ERIKOISHAMMASLÄÄKÄRIN TUTKINNON?



# OLETKO SUORITTANUT HAMMASLÄÄKETIETEEN TOHTORIN TUTKINNON?

