



**HAMMASLÄÄKETIETEEN
OPISKELIJOIDEN
HYVINVOINTI JA
TULEVAISUUDEN
SUUNNITELMAT 2021**



Suomen Hammaslääkäriliitto
Finlands Tandläkarförbund

YLEISTÄ TUTKIMUKSESTA

- Kysely on ideoitu hammaslääketieteen opiskelijoiden ja Hammaslääkäriliiton yhteistyönä
 - Aloite tutkimukseen tuli liiton valtuuston opiskelijajäseniltä vuonna 2010; haluttiin valtakunnallista tietoa hammaslääketieteen opiskelijoiden hyvinvoinnista
- Hyvinvoinnin lisäksi tutkimuksessa on selvitetty opiskelijoiden työssäkäyntiä, taloudellista tilannetta, näkemyksiä opetuksesta, kokemuksia harjoittelusta ja valmistumisen jälkeisiä urasuunnitelmia
- Toteutettiin aluksi muutaman vuoden välein (2011, 2013 ja 2016)
- Keväällä 2019 tutkimusta muutettiin siten, että siitä tehtiin hieman suppeampi kysely ja samalla tutkimusväliä päätettiin tihentää
 - Vuoden 2020 kysely peruttiin kevään akuutin koronatilanteen takia

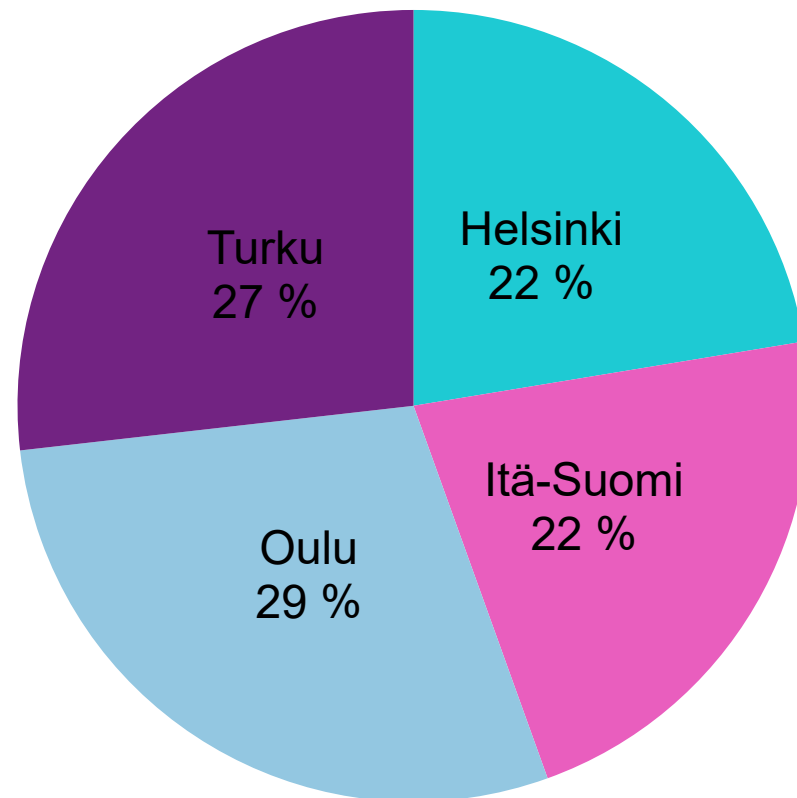


KYSELYN TOTEUTUS JA AINEISTO

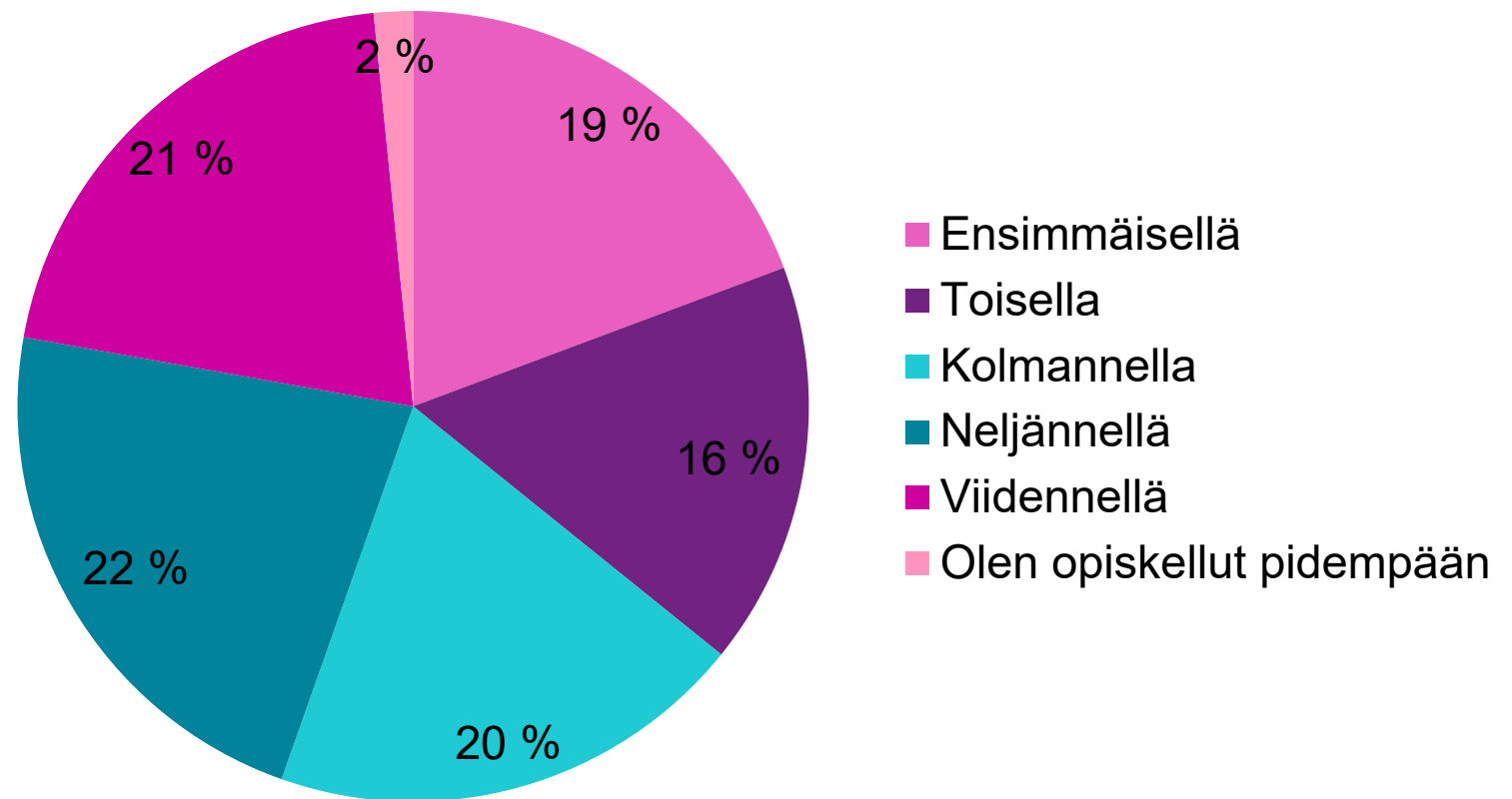
- Sähköinen kysely toteutettiin 14.4.-2.5.2021 Hammaslääkäriliiton ja Suomen Hammaslääketieteen Opiskelijain Liiton (SHOL) yhteistyönä
- Kyselyn kohderyhmänä oli kaikki hammaslääketieteen perustutkinto-opiskelijat Suomessa
- 978:lle opiskelijalta löytyi toimiva sähköpostiosoite Hammaslääkäriliiton jäsenrekisteristä
- Vastauksia 321 → **vastausaste 33 %**
 - 2019: 38 %; 2016: 45 %; 2013: 49 %; 2011: 51 %
- Vastausasteet yliopistoittain:
 - Helsingin yliopisto 27 % (2019: 36 %)
 - Itä-Suomen yliopisto 32 % (2019: 26 %)
 - Oulun yliopisto 34 % (2019:49 %)
 - Turun yliopisto 40 % (2019: 41 %)



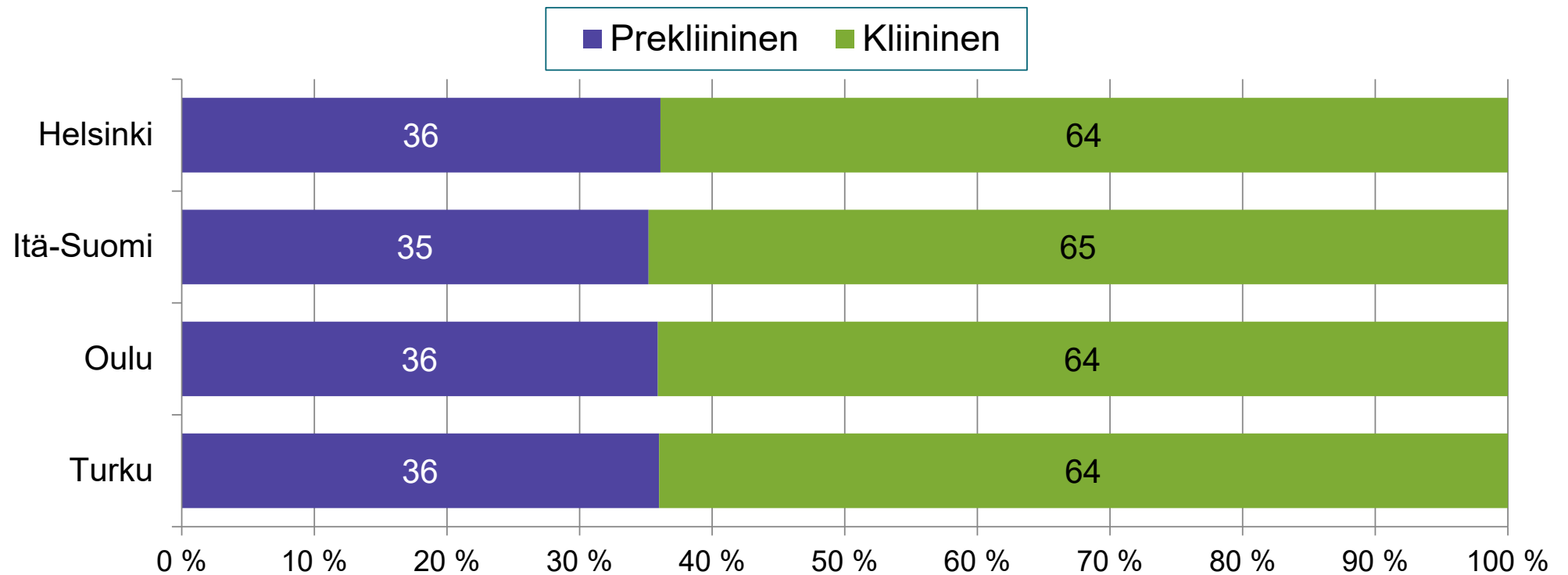
MISSÄ YLIOPISTOSSA OPISKELET?



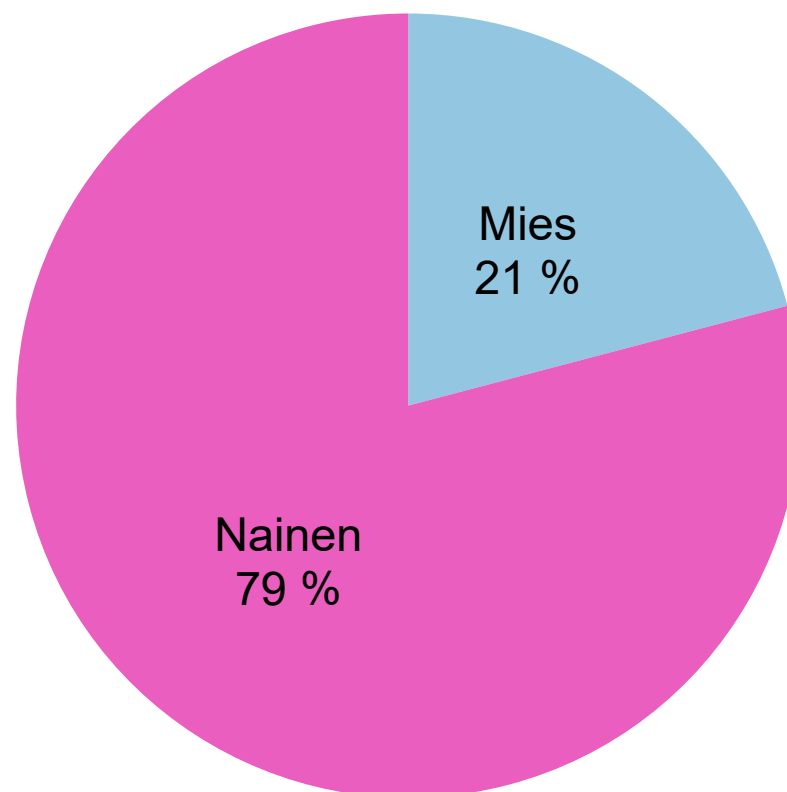
MILLÄ VUOSIKURSSILLA OPISKELET?



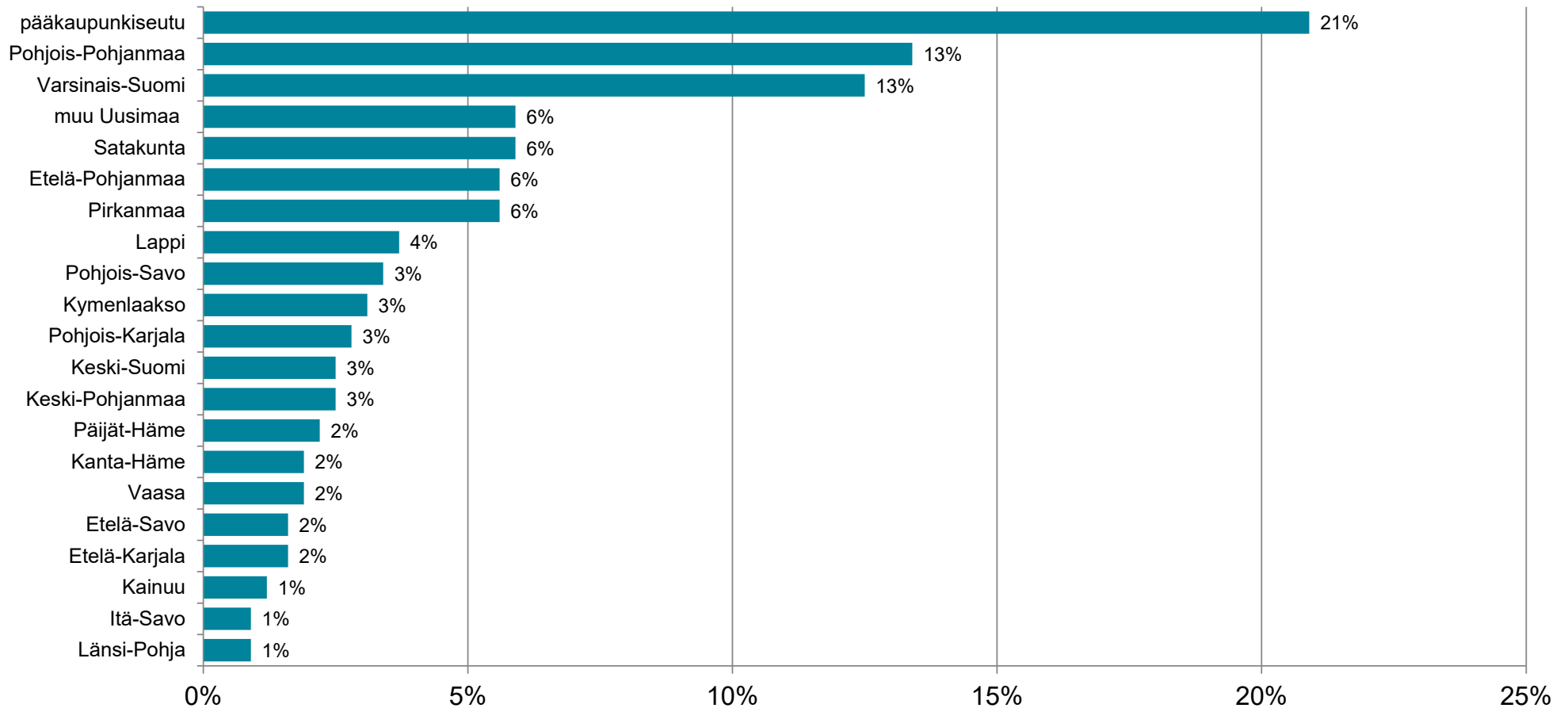
OPINTOJEN VAIHE YLIOPISTOITTAIN



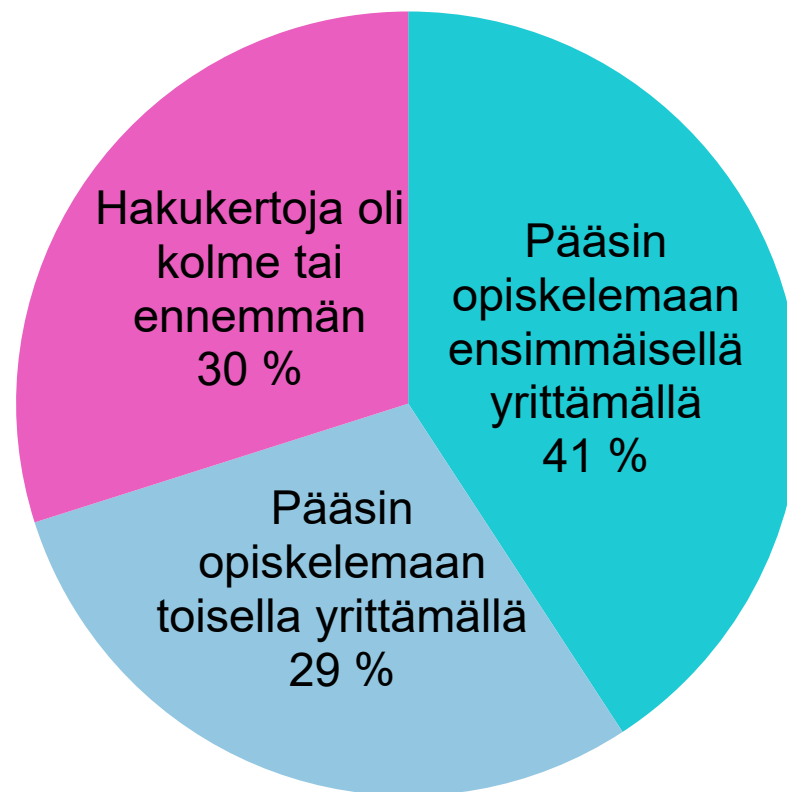
SUKUPUOLI



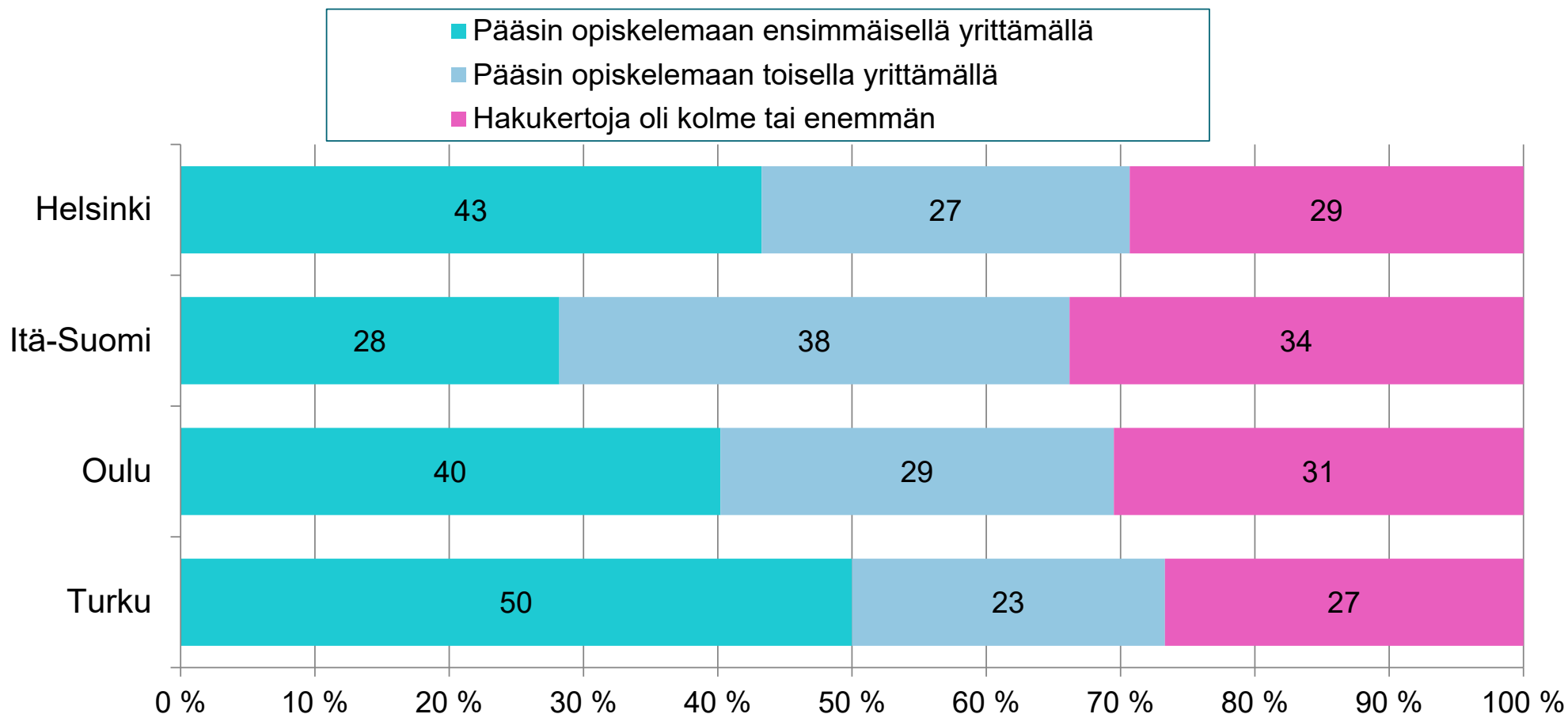
ALUE, JOLLA ASUIT LUKIOIKÄISENÄ?



KUINKA MONTA KERTAA PYRIT OPISKELEMAAN HAMMASLÄÄKETIEDETTÄ ENNEN KUIN SAIT OPISKELUPAIKAN?

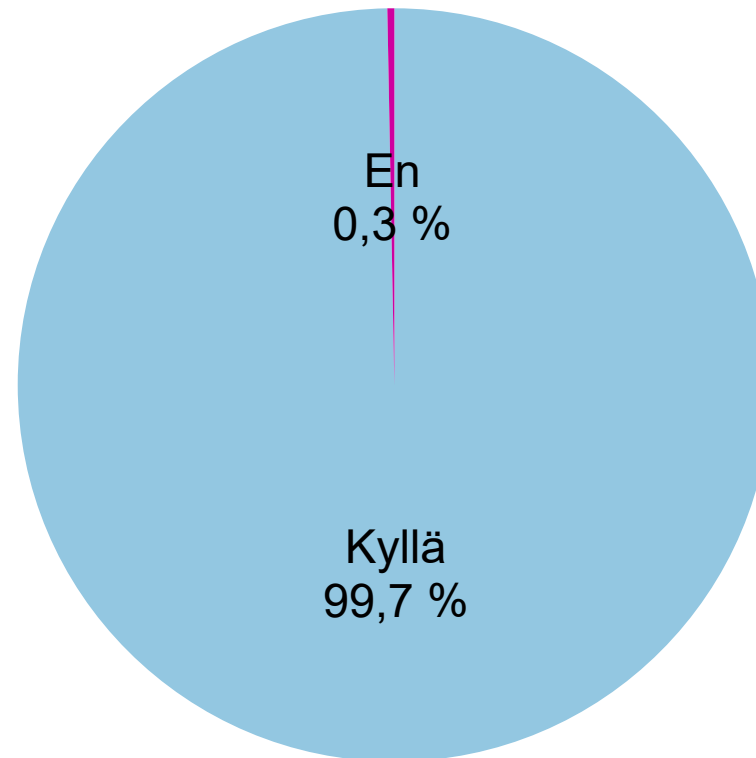


KUINKA MONTA KERTAA PYRIT OPISKELEMAAN HAMMASLÄÄKETIEDETTÄ ENNEN KUIN SAIT OPISKELUPAIKAN? YLIOPISTOITTAIN.

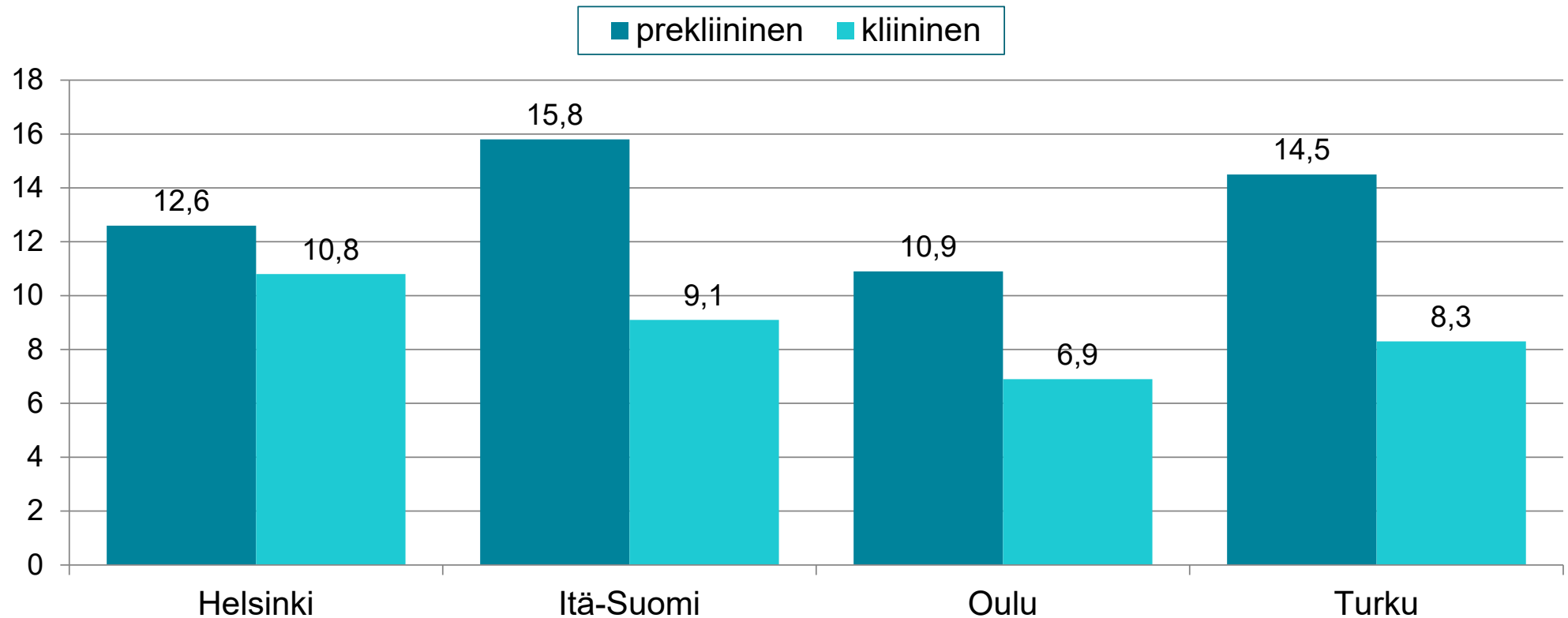


(yliopistojen väliset erot eivät ole tilastollisesti merkitseviä)

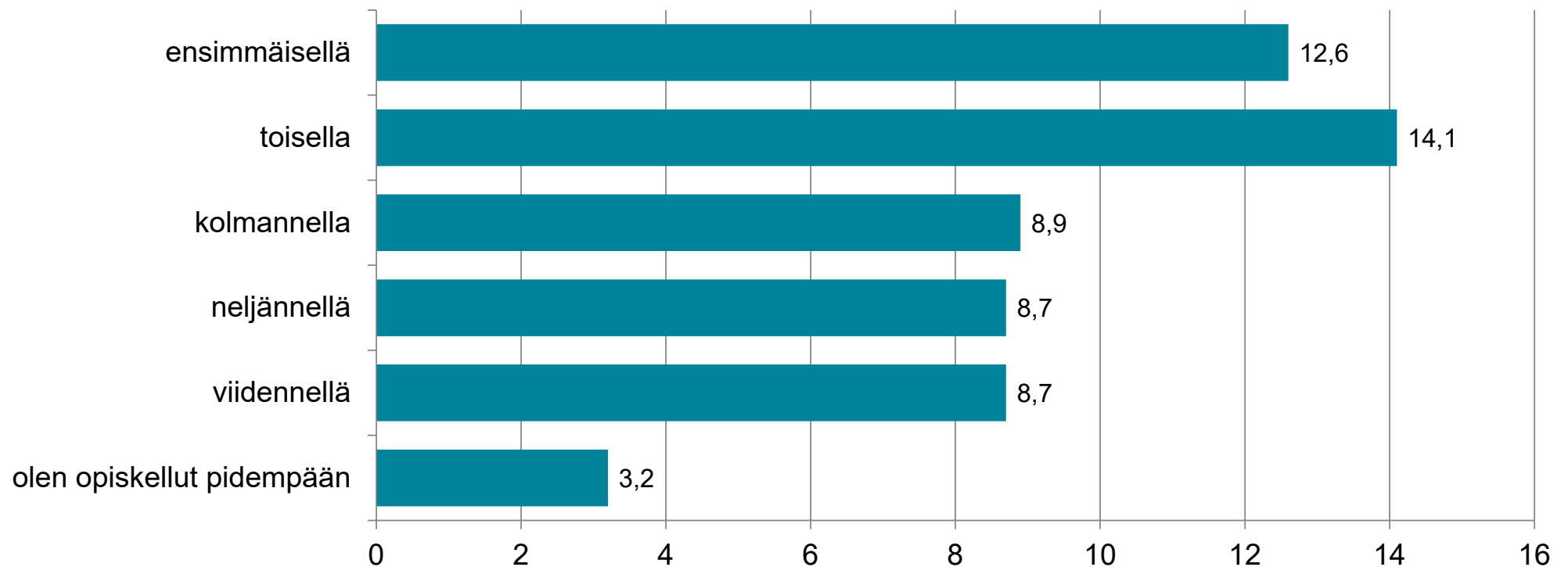
USKOTKO SUORITTAVASI HAMMASLÄÄKÄRIN TUTKINNON LOPPUUN ASTI?



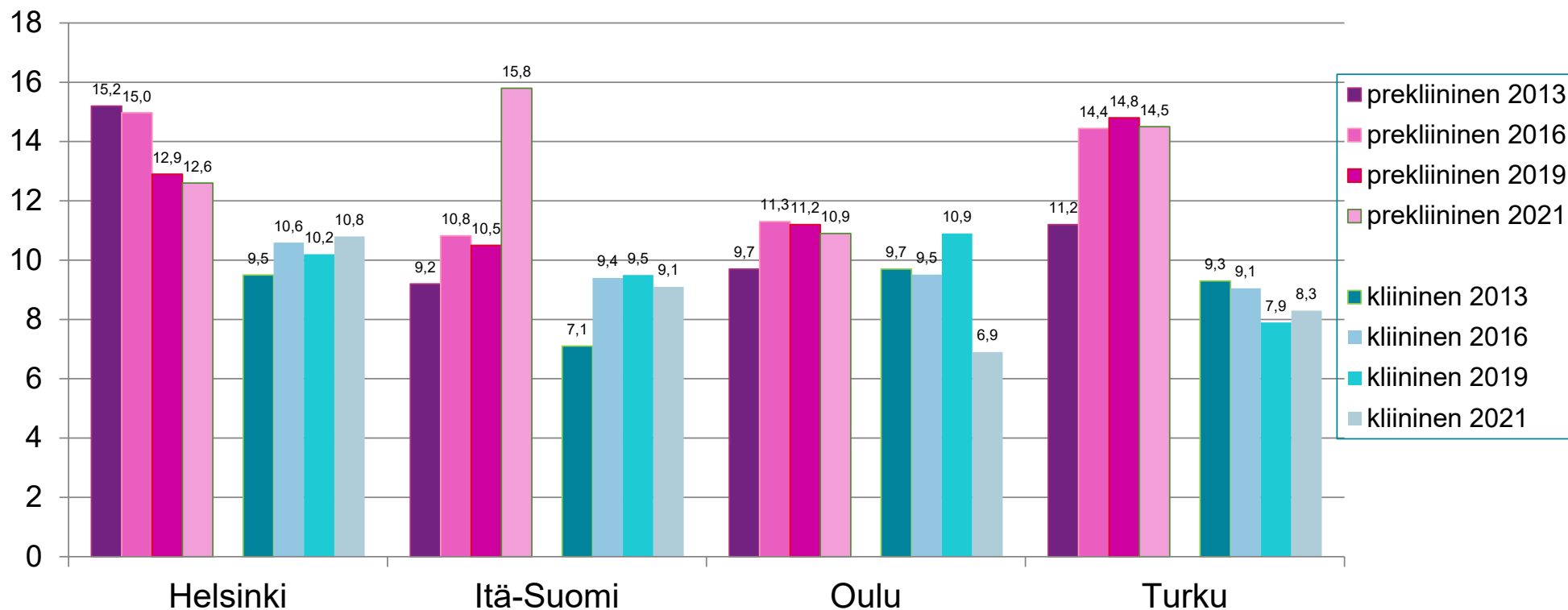
KUINKA MONTA TUNTIA VIIKOSSA KESKIMÄÄRIN SINULLA MENE OPISKELUUN LUKUJÄRJESTYKSEEN MERKITTYJEN TUNTIEN LISÄKSI? YLIOPISTOITTAIN JA OPINTOJEN VAIHEEN MUKAAN



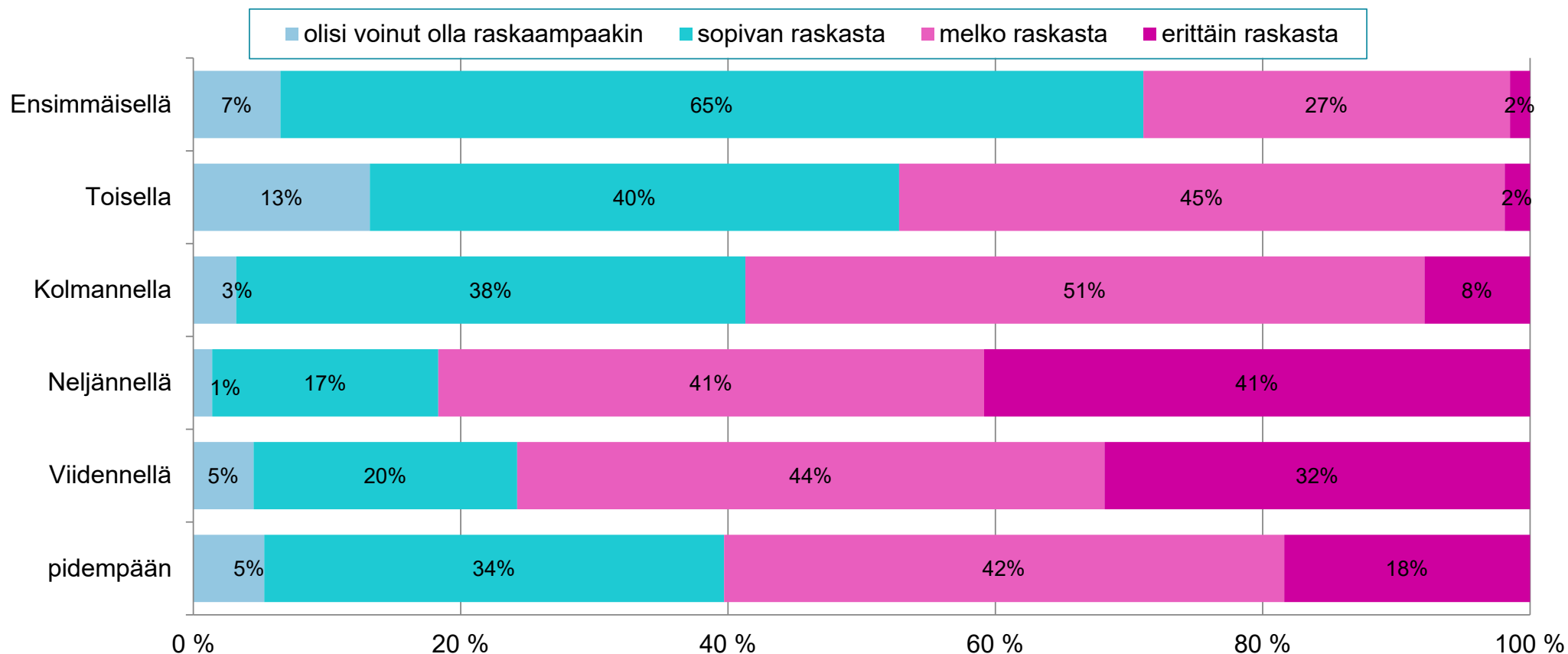
KUINKA MONTA TUNTIA VIIKOSSA KESKIMÄÄRIN SINULLA MENE OPIKELUUN LUKUJÄRJESTYKSEEN MERKITYYJEN TUNTIEN LISÄKSI? VUOSIKURSSIN MUKAAN.



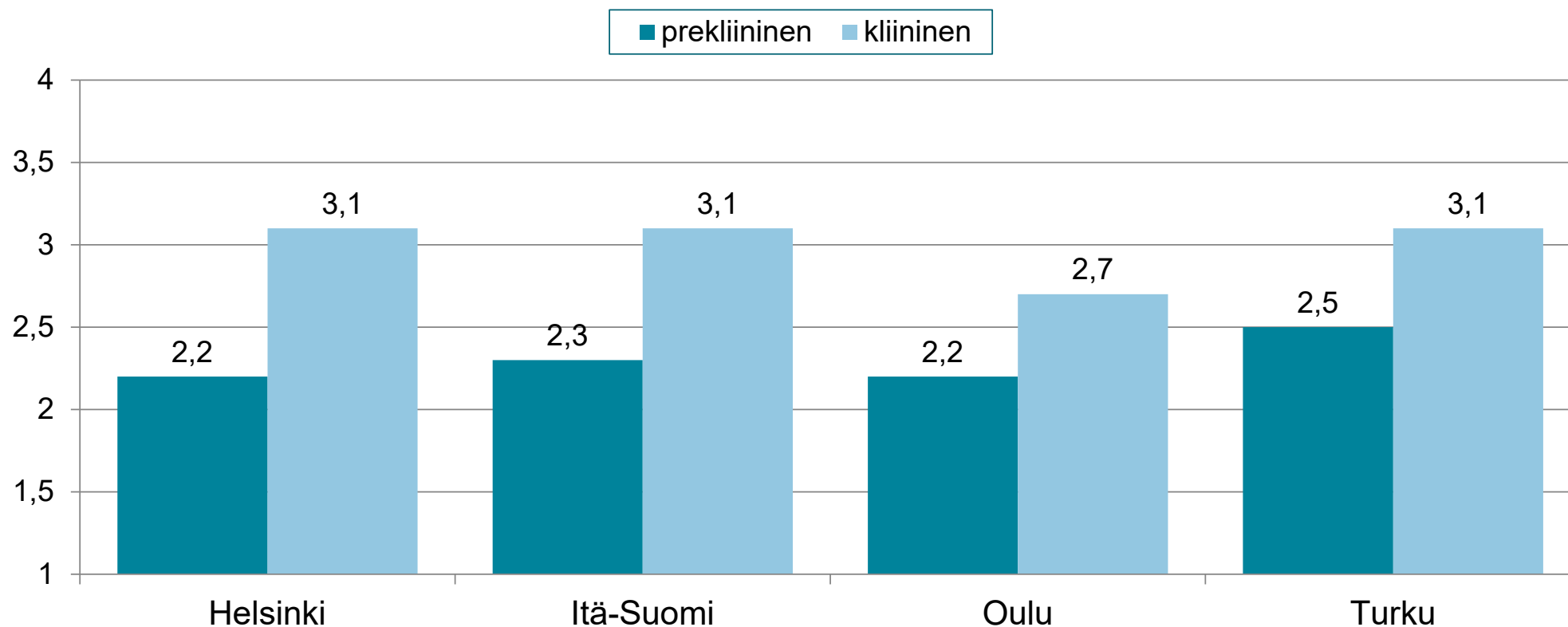
KUINKA MONTA TUNTIA VIIKOSSA KESKIMÄÄRIN SINULLA MENE E OPISKELUUN LUKUJÄRJESTYKSEEN MERKITYYJEN TUNTIEN LISÄKSI? YLIOPISTOITTAIN JA OPINTOJEN VAIHEEN MUKAAN 2013, 2016, 2019 JA 2021



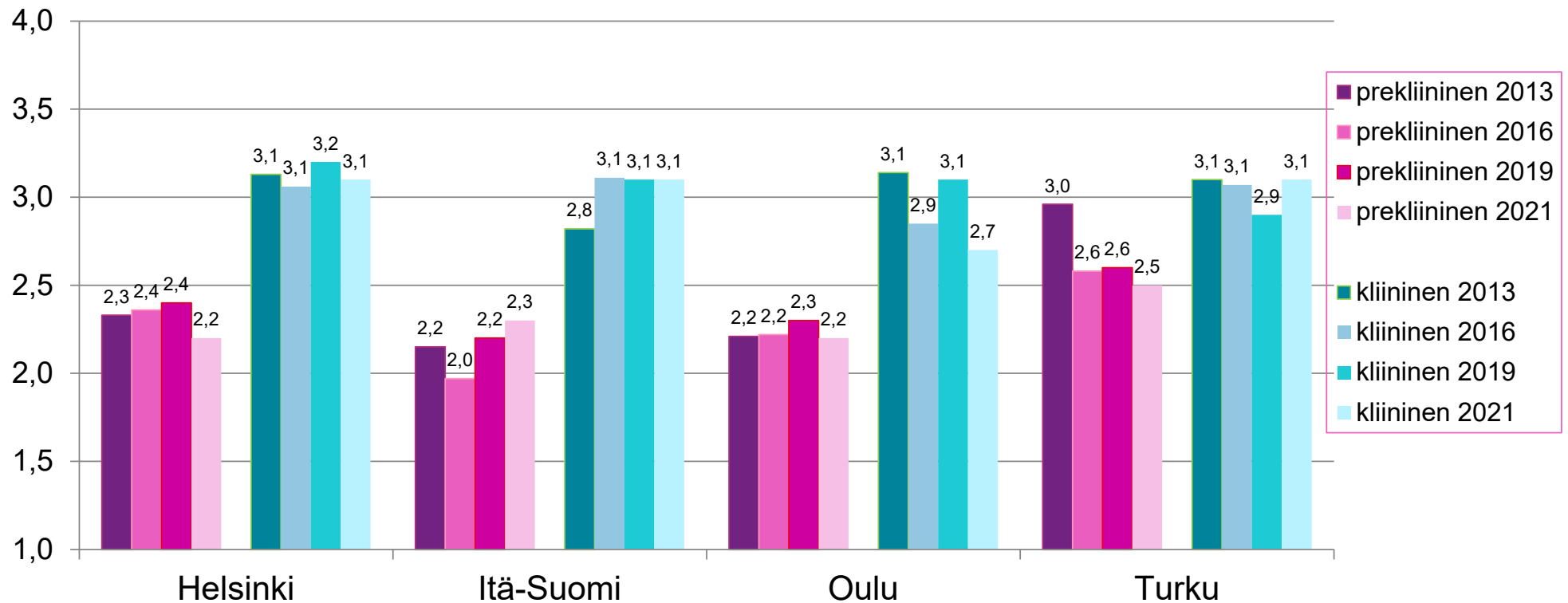
MISSÄ MÄÄRIN HAMMASLÄÄKETIETEEN OPIKELU ON KUORMITTANUT SINUA? VUOSIKURSSIN MUKAAN.



MISSÄ MÄÄRIN HAMMASLÄÄKETIETEEN OPISKELU ON KUORMITTANUT SINUA? YLIOPISTOITTAIN JA OPINTOJEN VAIHEEN MUKAAN (ASTEIKKO 1-4).

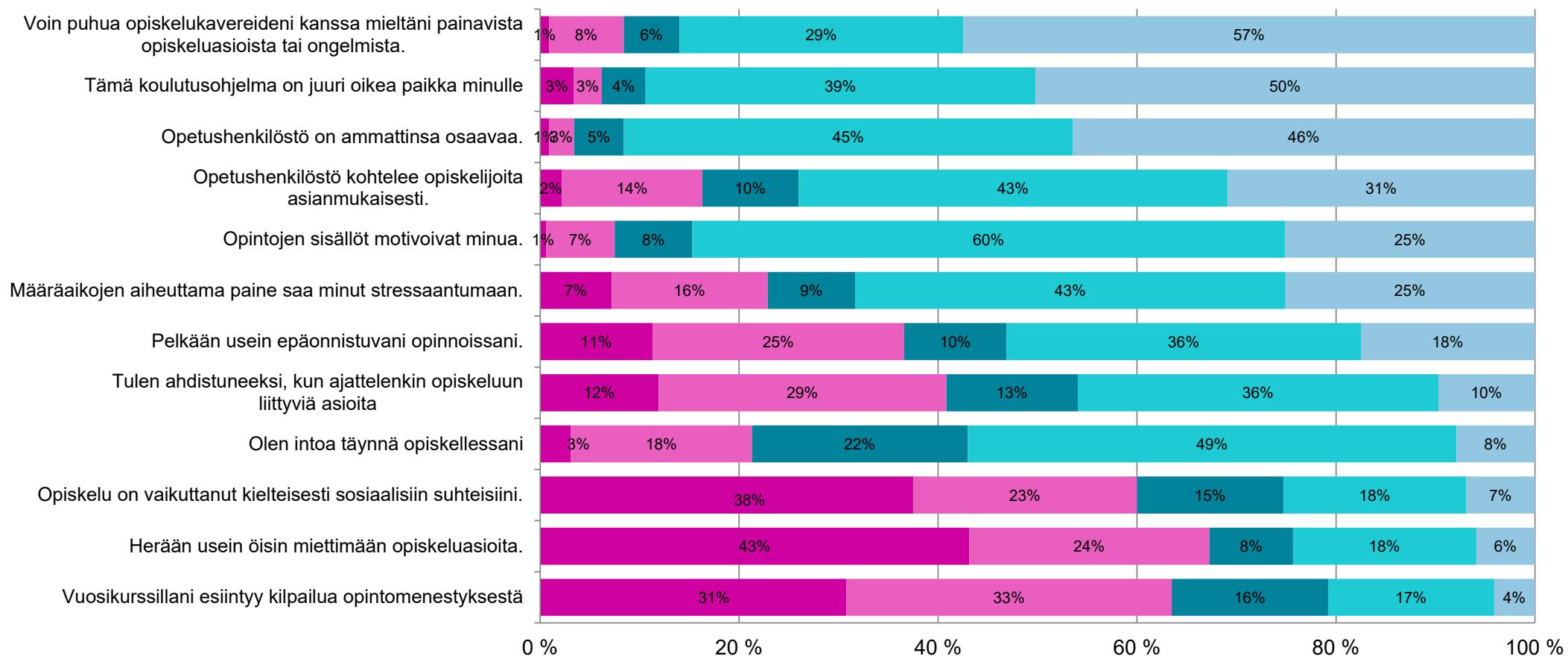


MISSÄ MÄÄRIN HAMMASLÄÄKETIETEEN OPISKELU ON KUORMITTANUT SINUA? YLIOPISTOITTAIN JA OPINTOJEN VAIHEEN MUKAAN 2013, 2016, 2019 JA 2021 (ASTEIKKO 1-4) .



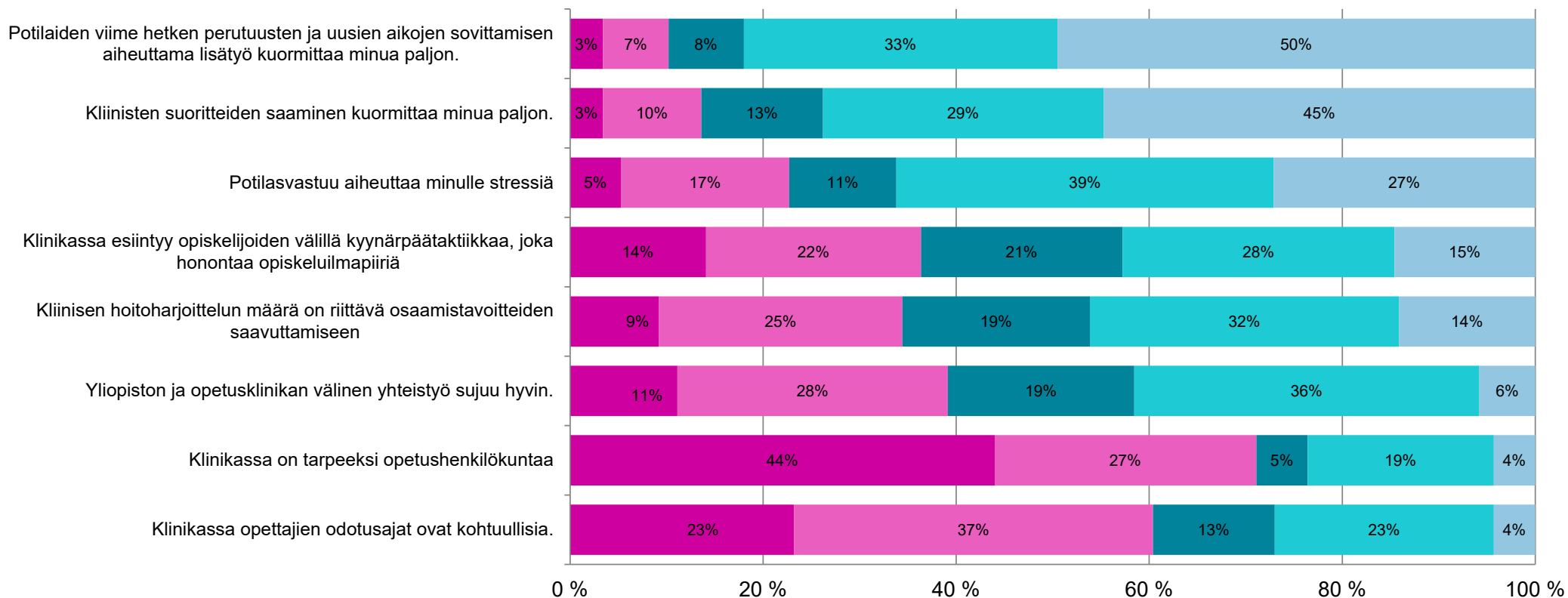
MITÄ MIELTÄ OLET SEURAAVISTA VÄITTÄMISTÄ? KAIKKI OPIKELIJAT.

■ Täysin eri mieltä ■ Jokseenkin eri mieltä ■ Ei samaa eikä eri mieltä ■ Jokseenkin samaa mieltä ■ Täysin samaa mieltä

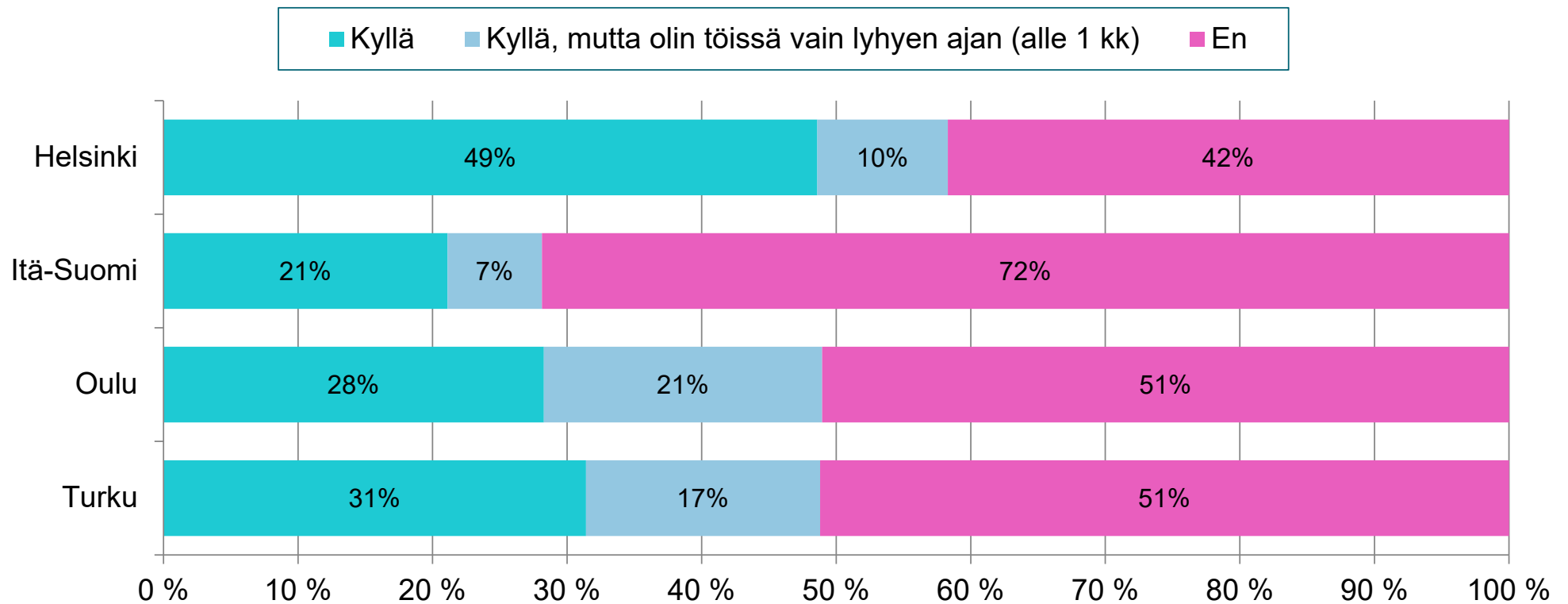


MITÄ MIELTÄ OLET SEURAAVISTA VÄITTÄMISTÄ? KLIINISEN VAIHEEN OPISKELIJAT.

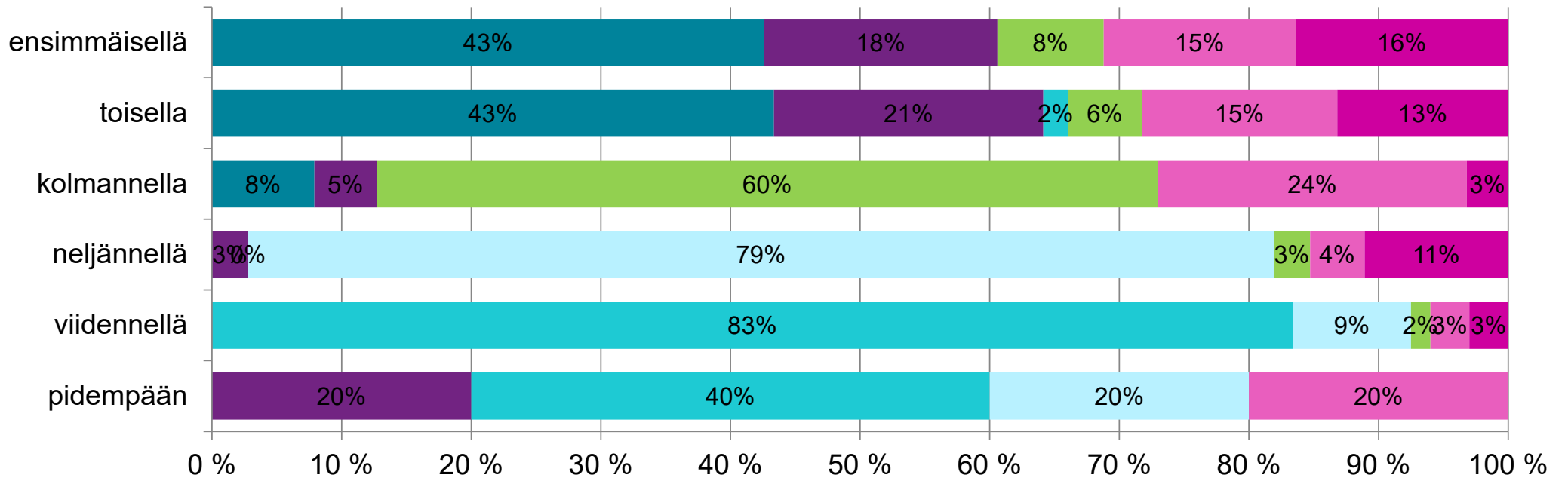
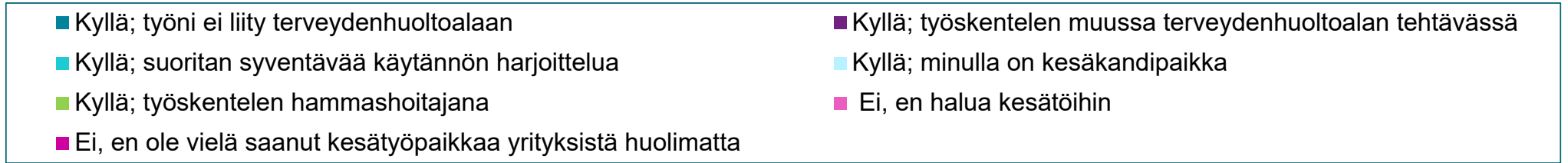
■ Täysin eri mieltä ■ Jokseenkin eri mieltä ■ Ei samaa eikä eri mieltä ■ Jokseenkin samaa mieltä ■ Täysin samaa mieltä



OLETKO TYÖSKENNELLYT OPINTOJEN OHESSA KULUNEEN LUKUVUODEN AIKANA? YLIOPISTOITTAIN.

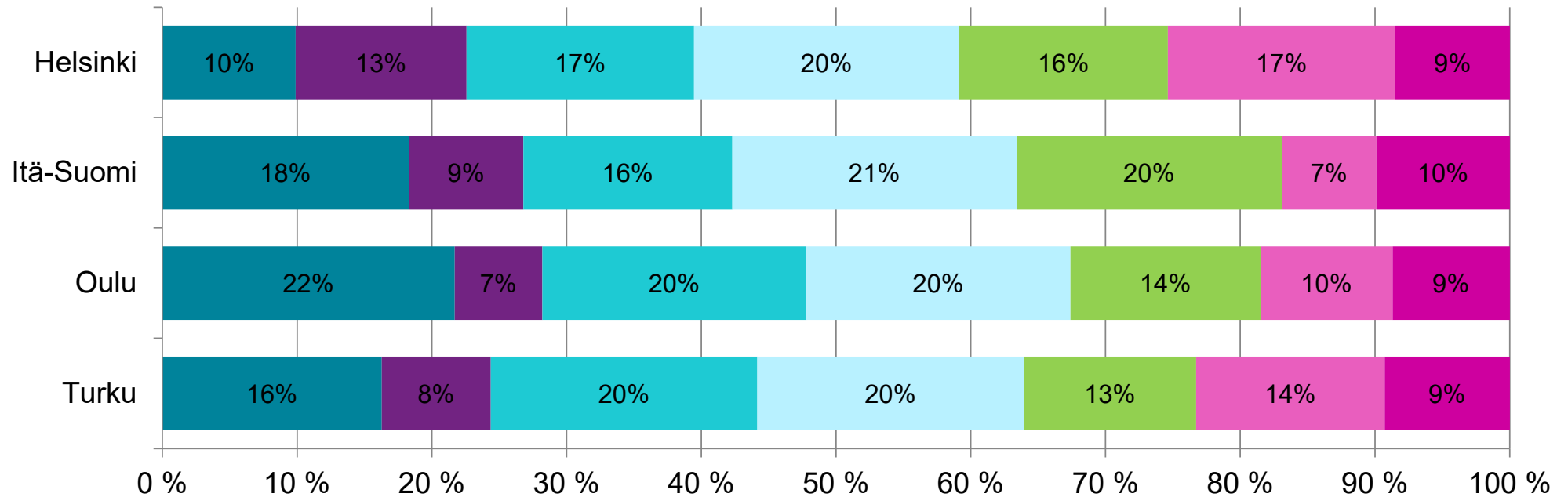


ONKO SINULLA TIEDOSSA TYÖPAIKKA TULEVAKSI KESÄKSI? MILLÄ VUOSIKURSSILLA OPISKELET?

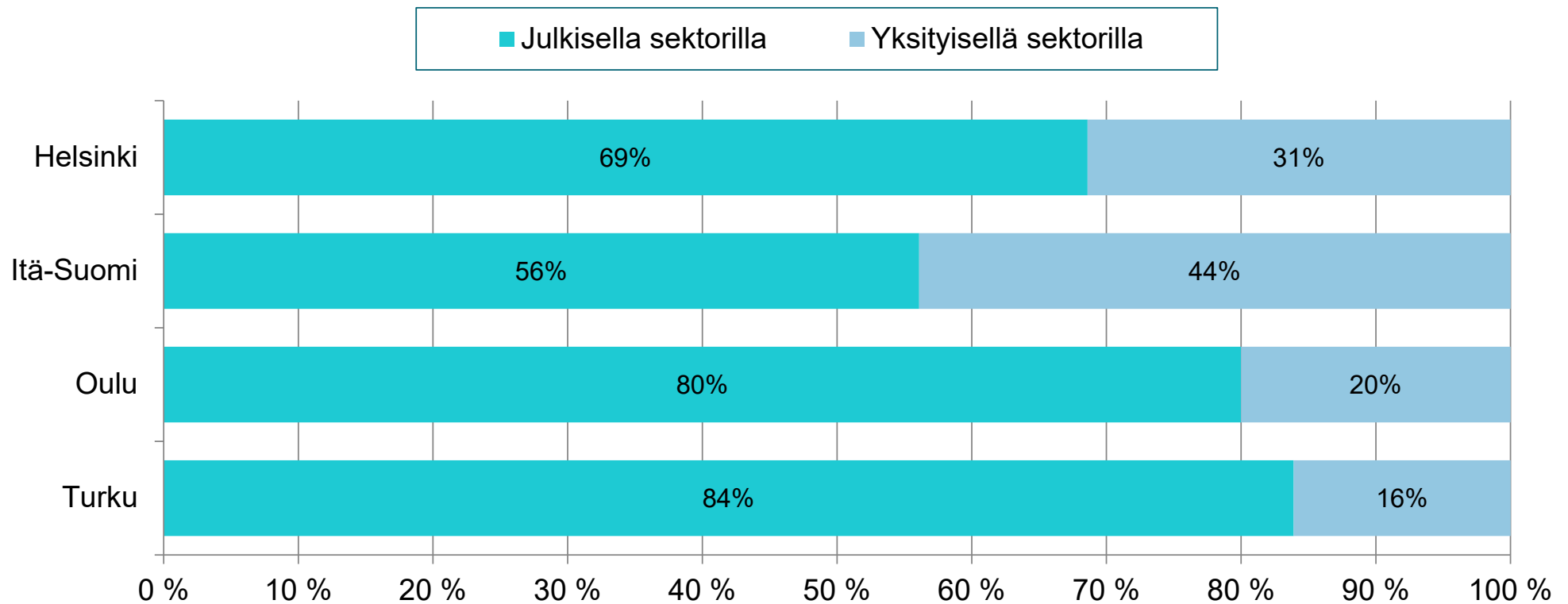


ONKO SINULLA TIEDOSSA TYÖPAIKKA TULEVAKSI KESÄKSI? MISSÄ YLIOPISTOSSA OPISKELET?

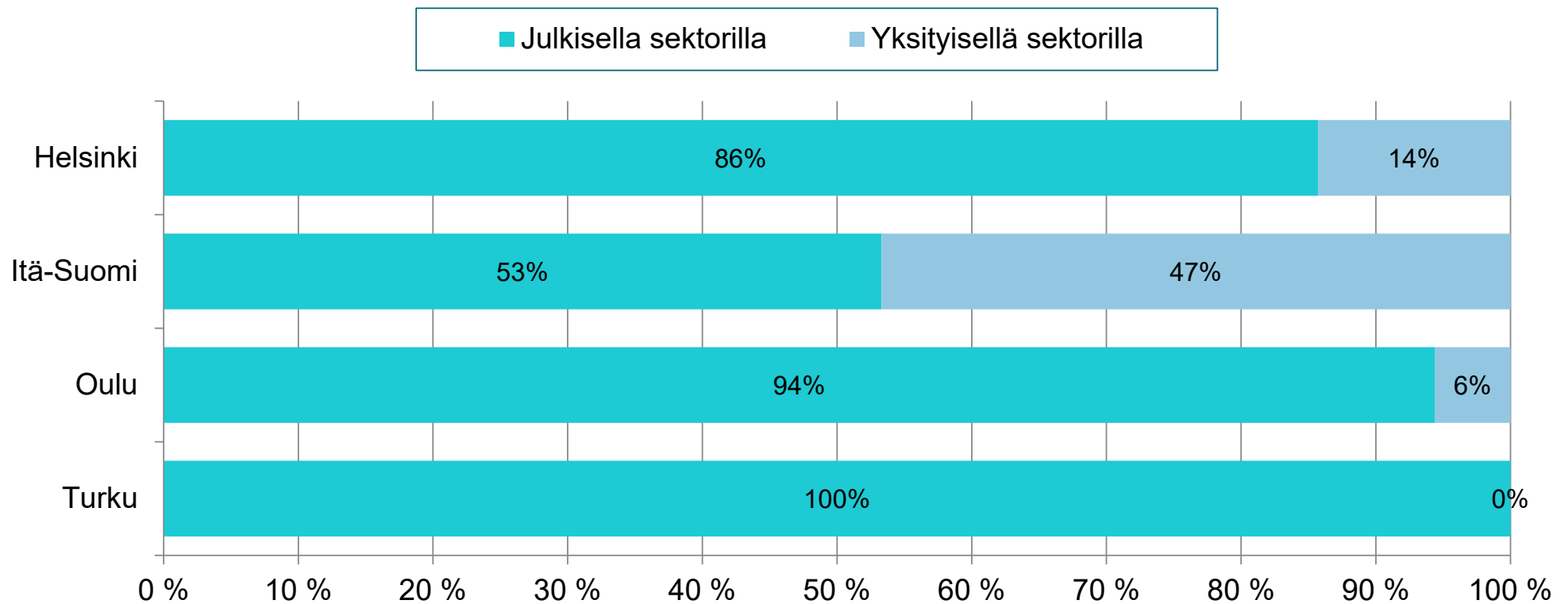
- Kyllä; työni ei liity terveydenhuoltoalaan
- Kyllä; työskentelen muussa terveydenhuoltoalan tehtävässä
- Kyllä; suoritan syventävää käytännön harjoittelua
- Kyllä; minulla on kesäkandipaikka
- Kyllä; työskentelen hammashoitajana
- Ei, en halua kesätöihin
- Ei, en ole vielä saanut kesätyöpaikkaa yrityksistä huolimatta



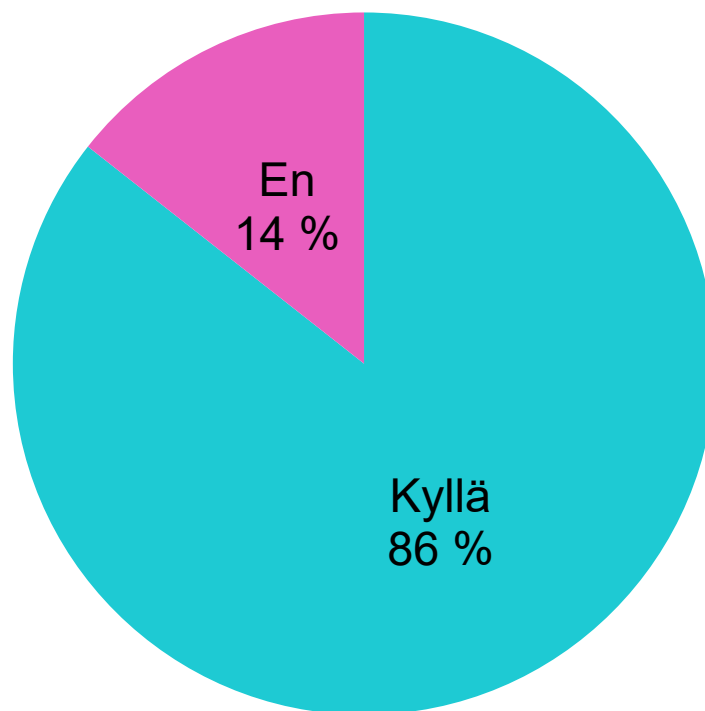
ONKO TYÖPAIKKA JULKISELLA VAI YKSITYISELLÄ SEKTORILLA? MISSÄ YLIOPISTOSSA OPISKELET?



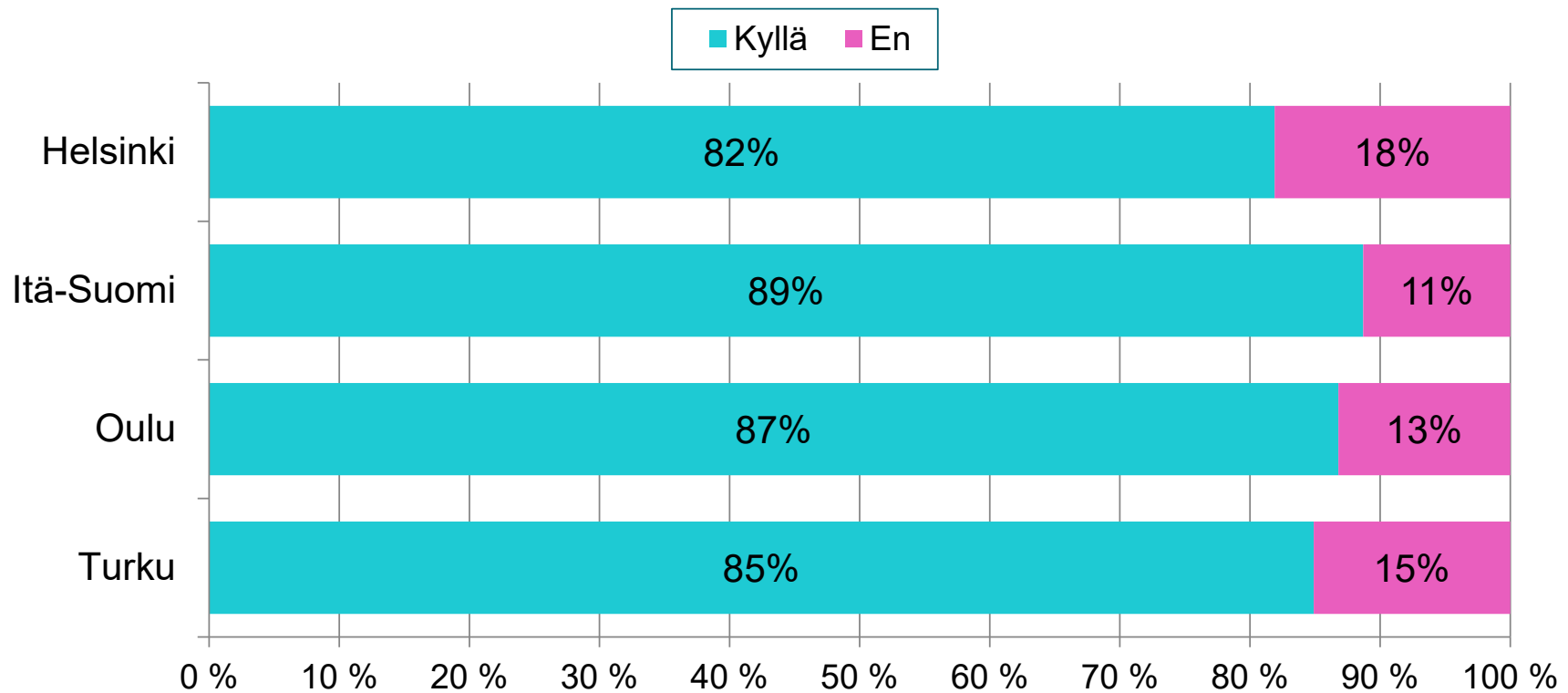
SAADUT KESÄKANDIPAIKAT SEKTORIN MUKAAN.



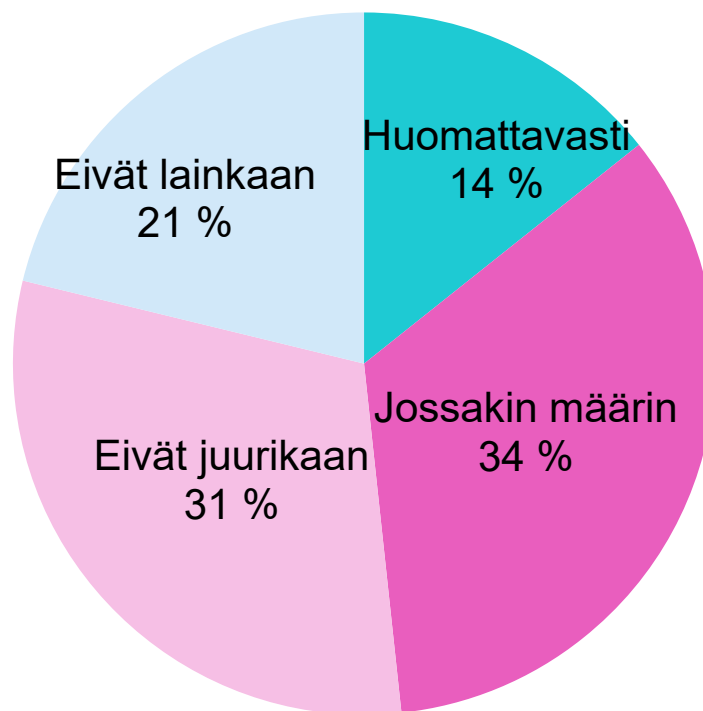
OLETKO NOSTANUT OPINTOLAINAA?



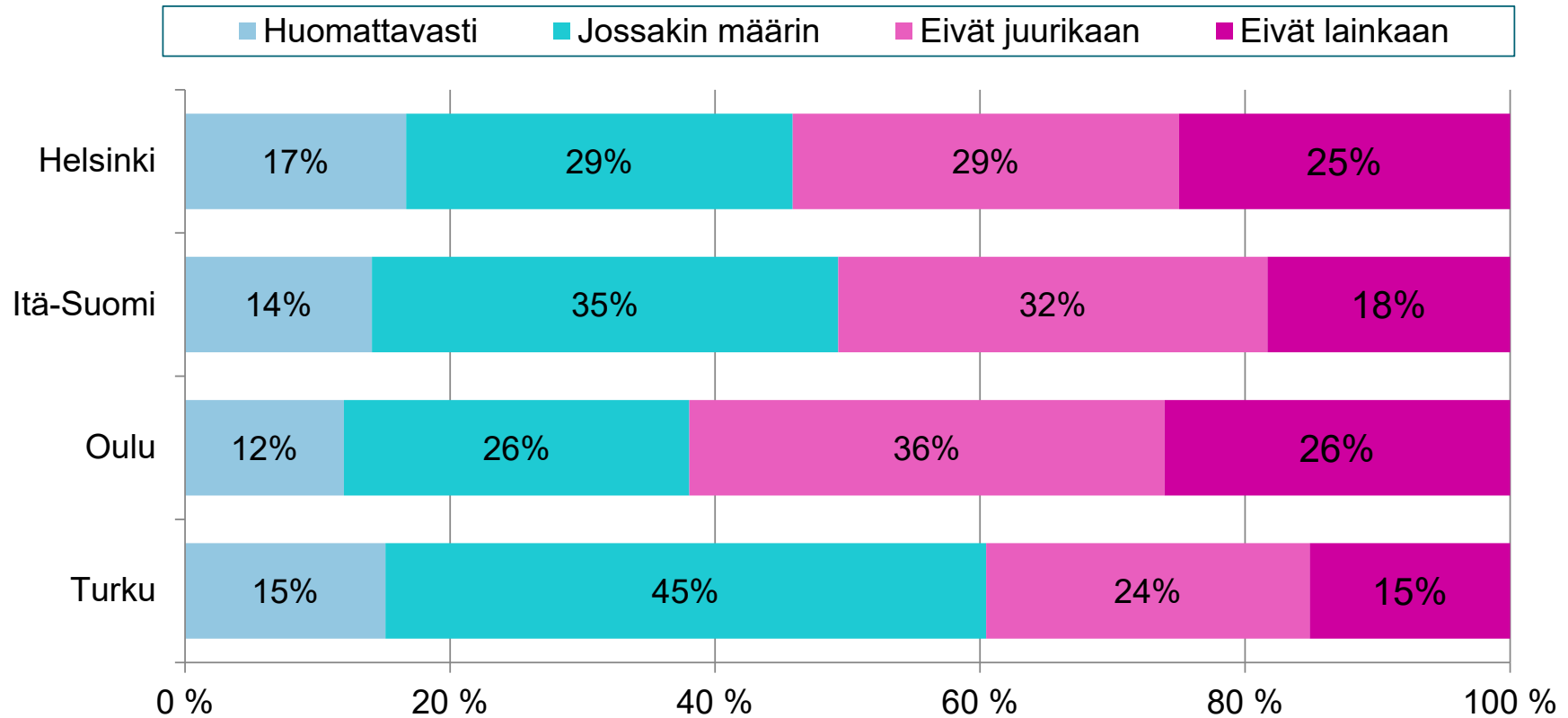
OLETKO NOSTANUT OPINTOLAINAA? YLIOPISTOITTAIN



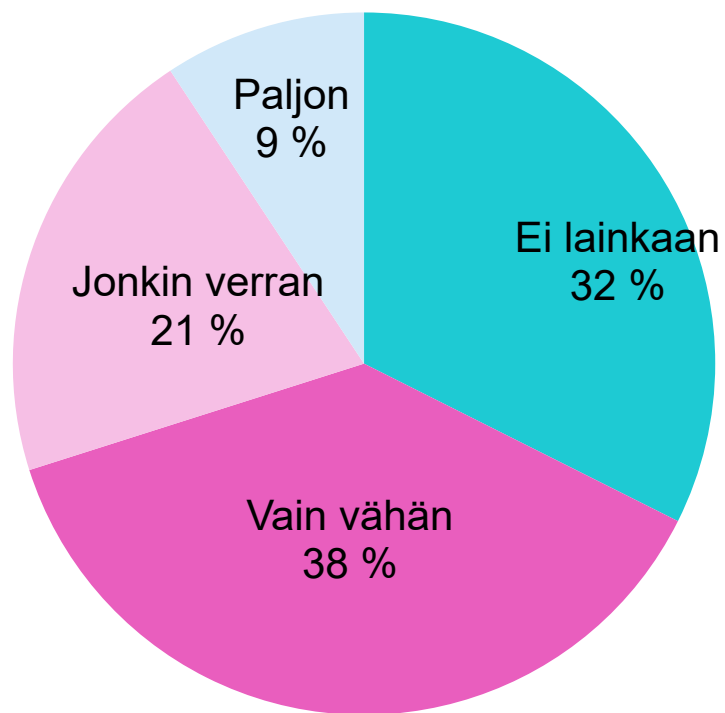
TUKEVATKO VANHEMPASI SINUA TALOUELLISESTI?



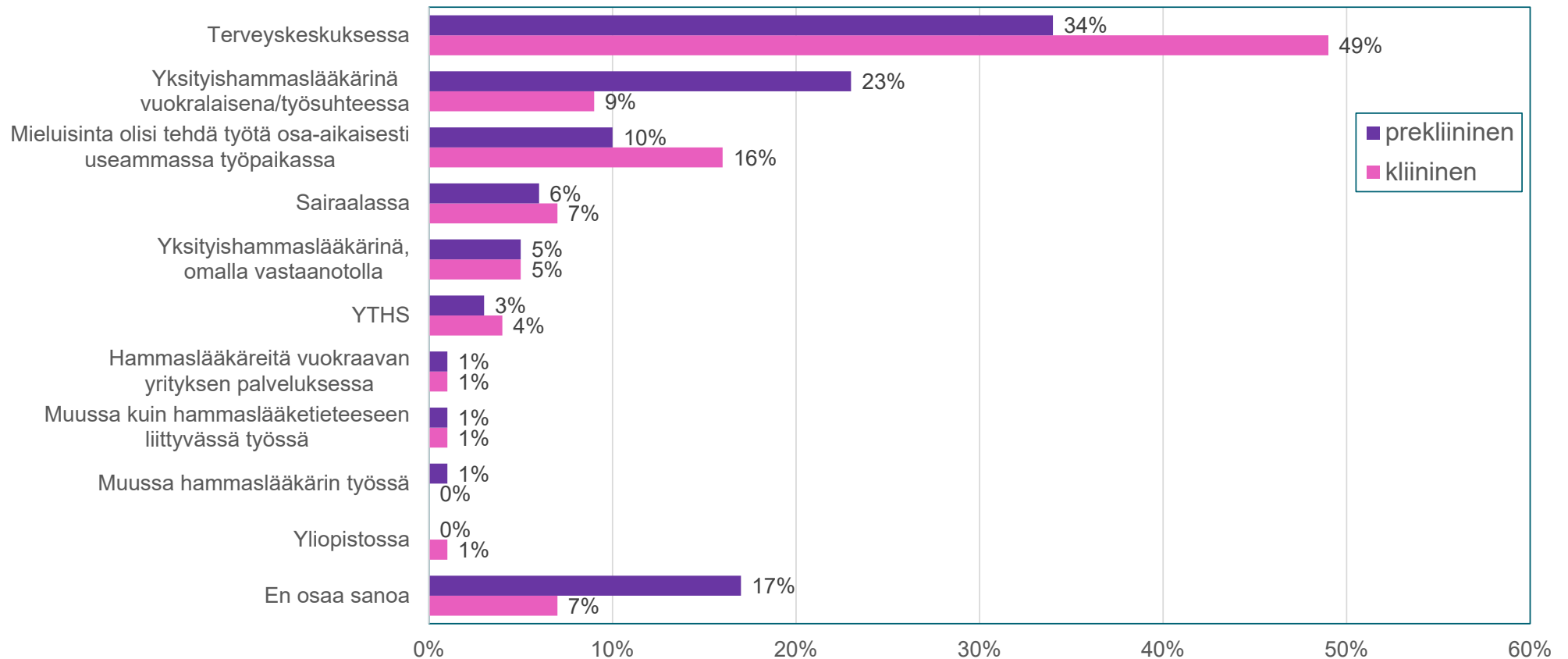
TUKEVATKO VANHEMPASI SINUA TALOUDELLISESTI?



AIHEUTTAAKO TALOUDELLINEN TILANTEESI SINULLE STRESSIÄ?



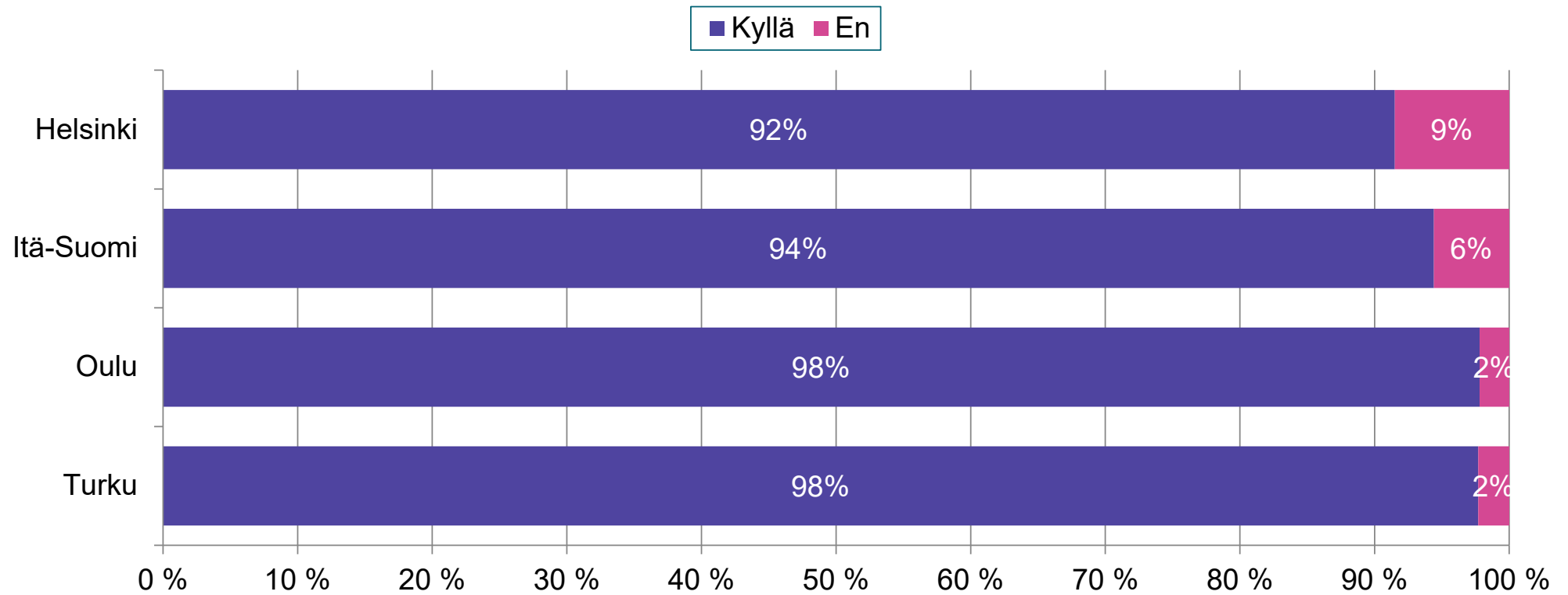
MISSÄ HALUAISIT TYÖSKENNELLÄ HAMMASLÄÄKÄRIKSI VALMISTUTTUASI? OPINTOJEN VAIHEEN MUKAAN.




MILLÄ ALUEELLA TOIVETYÖPAIKKASI SIJAITSEE? YLIOPISTON MUKAAN.
 (SULUISSA 2019 KYSELYN PROSENTIT, **KELTAISELLA** SUOSITUIN ALUE, **HARMAALLA** 2. SUOSITUIN)

	Helsingin yliopisto	Itä-Suomen yliopisto	Oulun yliopisto	Turun yliopisto	YHT.
Etelä-Karjala	1 % (5 %)	2 % (0 %)	0 % (1 %)	0 % (0 %)	1 % (2 %)
Etelä-Pohjanmaa	0 % (1 %)	3 % (2 %)	4 % (8 %)	1 % (0 %)	2 % (4 %)
Etelä-Savo	0 % (0 %)	2 % (2 %)	0 % (0 %)	1 % (0 %)	1 % (1 %)
Itä-Savo	0 % (0 %)	2 % (1 %)	0 % (0 %)	0 % (0 %)	0 % (0 %)
Kainuu	0 % (1 %)	0 % (1 %)	3 % (2 %)	1 % (0 %)	1 % (1 %)
Kanta-Häme	1 % (1 %)	0 % (2 %)	0 % (2 %)	1 % (3 %)	1 % (2 %)
Keski-Pohjanmaa	0 % (0 %)	0 % (0 %)	3 % (2 %)	0 % (0 %)	1 % (1 %)
Keski-Suomi	0 % (1 %)	10 % (14 %)	1 % (6 %)	6 % (0 %)	4 % (5 %)
Kymenlaakso	3 % (4 %)	3 % (0 %)	0 % (1 %)	0 % (0 %)	1 % (1 %)
Lappi	0 % (2 %)	4 % (5 %)	7 % (5 %)	1 % (2 %)	3 % (3 %)
muu Uusimaa	22 % (14 %)	6 % (9 %)	6 % (4 %)	10 % (0 %)	10 % (7 %)
Pirkanmaa	6 % (4 %)	15 % (14 %)	12 % (11 %)	12 % (9 %)	11 % (9 %)
Pohjois-Karjala	0 % (1 %)	6 % (8 %)	1 % (1 %)	0 % (2 %)	2 % (3 %)
Pohjois-Pohjanmaa	0 % (1 %)	2 % (2 %)	41 % (38 %)	1 % (0 %)	13 % (14 %)
Pohjois-Savo	1 % (0 %)	19 % (20 %)	2 % (1 %)	0 % (0 %)	5 % (5 %)
Päijät-Häme	3 % (1 %)	0 % (2 %)	1 % (0 %)	0 % (0 %)	1 % (1 %)
pääkaupunkiseutu	60 % (63 %)	18 % (14 %)	10 % (13 %)	12 % (22 %)	24 % (29 %)
Satakunta	0 % (0 %)	2 % (0 %)	1 % (1 %)	6 % (5 %)	2 % (1 %)
Vaasa	0 % (0 %)	3 % (0 %)	3 % (2 %)	0 % (2 %)	2 % (1 %)
Varsinais-Suomi	3 % (3 %)	3 % (1 %)	1 % (4 %)	46 % (55 %)	14 % (11 %)
ulkomailla	0 % (1 %)	3 % (0 %)	4 % (0 %)	0 % (2 %)	2 % (1 %)

USKOTKO TYÖLLISTYVÄSI HAMMASLÄÄKÄRIN TÖIHIN HETI VALMISTUTTUASI? YLIOPISTON MUKAAN.



KIITOS



Suomen Hammaslääkäriliitto
Finlands Tandläkarförbund