

Yksityishammaslääkärikysely lokakuussa 2010



Suomen Hammaslääkäriliitto
Finlands Tandläkarförbund

Yksityishammaslääkärikysely lokakuussa 2010

- Kyselytutkimus kaikille Hammaslääkäriliiton Suomessa toimiville yksityishammaslääkärijäsenille (2148 kpl)
- Tutkimuksen sisältö, kaksi eri lomaketta
 - hammaslääkärikohtainen lomake (H-lomake)
 - työtilanne ja kapasiteetti
 - vastaanottokohtainen lomake (V-lomake)
 - hammaslääkäri työvoima ja hoitohenkilökunta



Suomen Hammaslääkäriliitto
Finlands Tandläkarförbund

Yksityishammaslääkärikysely lokakuussa 2010

Tutkimuksen aineisto

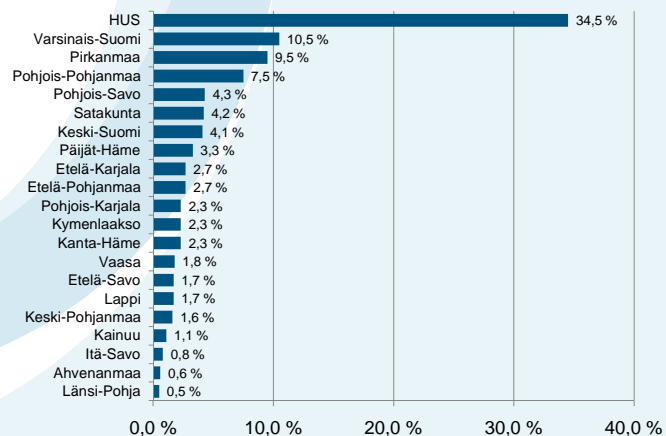
- Tutkimus toteutettiin yhteistyössä Kunnallisen työmarkkinalaitoksen ja sosiaali- ja terveysministeriön kanssa
- Tutkimusaineisto sisältää
 - **H-lomake:** tiedot 834 yksityishammaslääkäristä, vastausprosentti noin 39 %
 - **V-lomake:** tiedot 396 vastaanotosta, joilla työskentelee 1 106 hammaslääkärinä, vastausprosentti arviolta noin 51 %



Yksityishammaslääkärikysely lokakuussa 2010

Vastanneiden sijoittuminen sairaanhoitopiireittäin

Jakauma vastaa melko hyvin jäsenrekisterin tietoja.

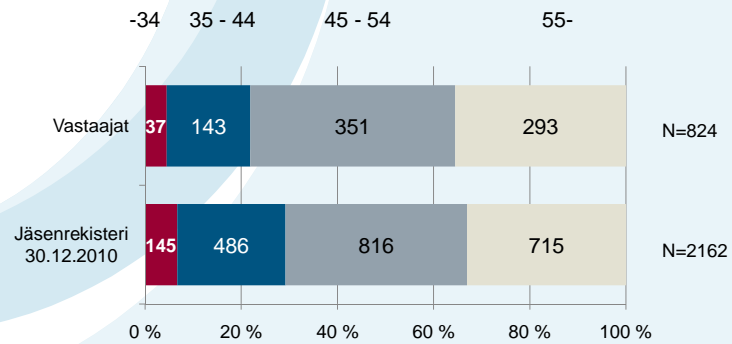


N=834



Yksityishammaslääkärikysely lokakuussa 2010

Yksityishammaslääkärien ikäjakauma

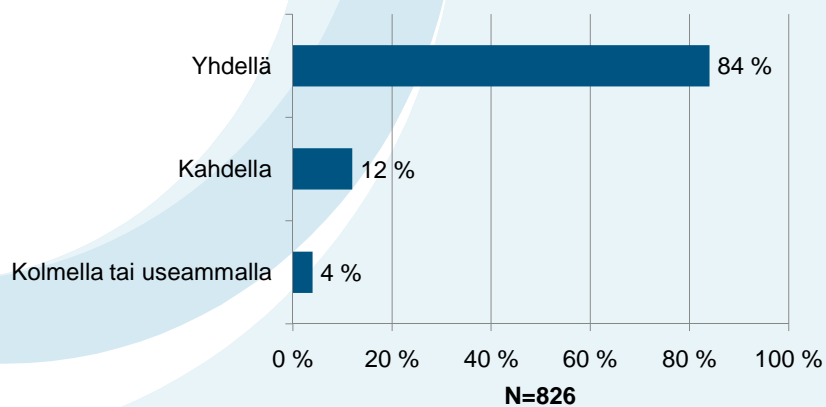


Nuoremmat vastaavat suhteessa hiukan huonommin, kuten edellisinäkin vuosina.



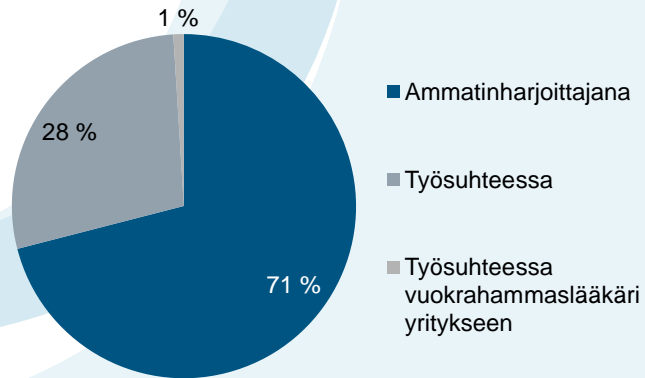
Yksityishammaslääkärikysely lokakuussa 2010

Kuinka monella vastaanotolla työskentelet?

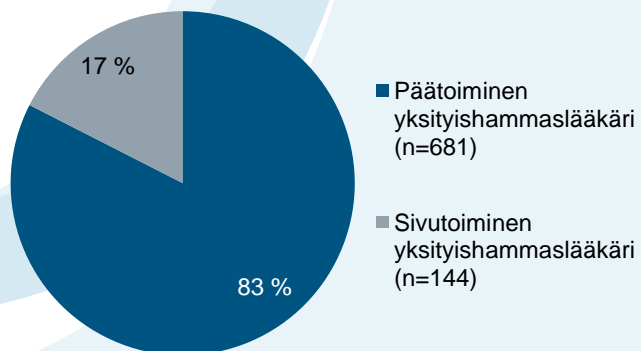


Yksityishammaslääkärikysely lokakuussa 2010

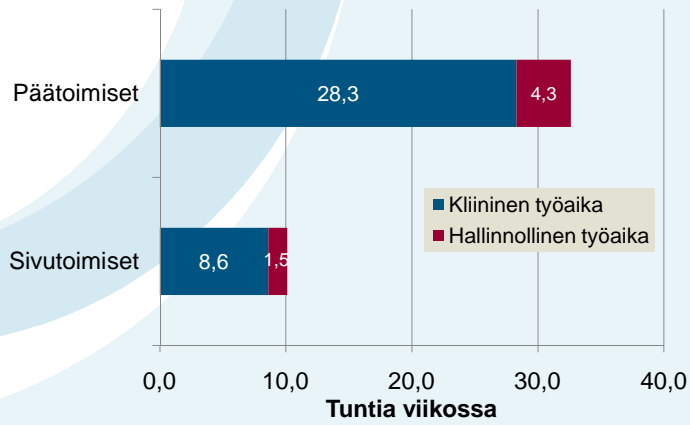
Toimintamuoto



Toimen tyyppi



Työaika

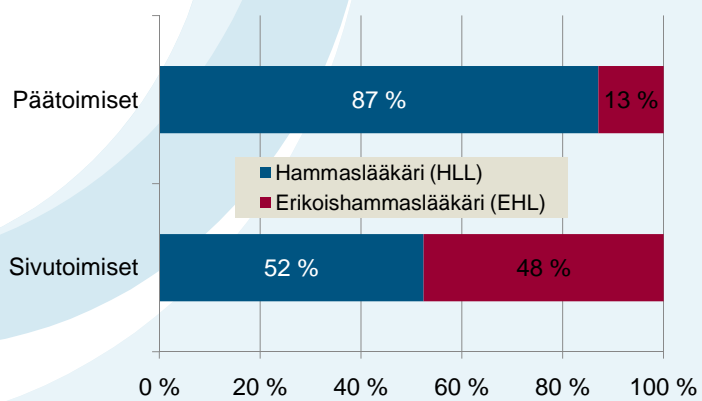


N=818



Yksityishammaslääkärikysely lokakuussa 2010

Erikoishammaslääkärit toimen tyylin mukaan

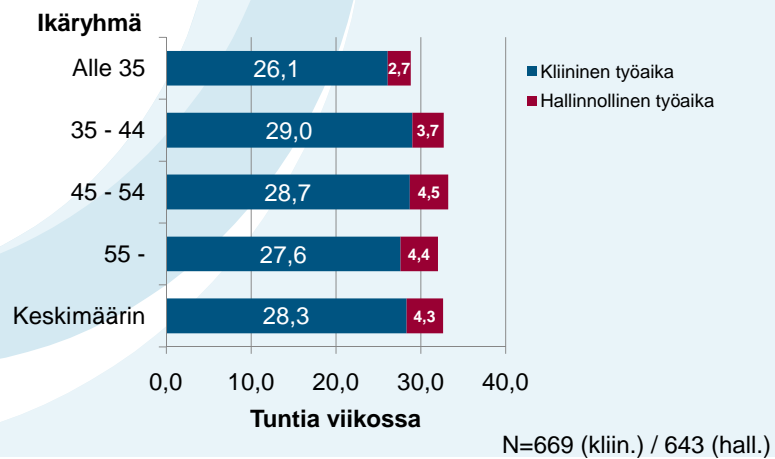


N=817



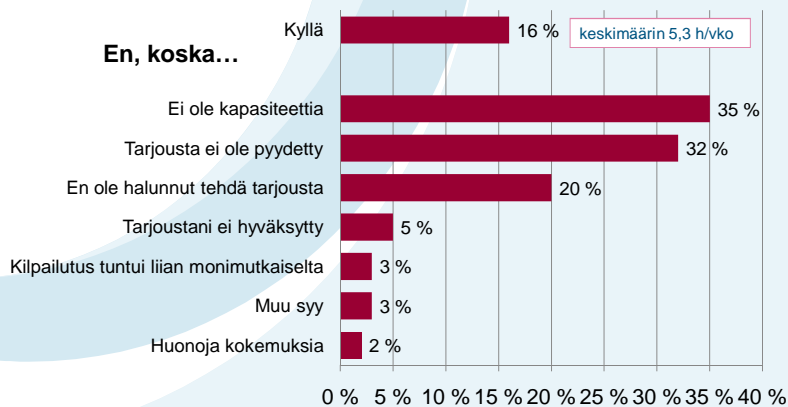
Yksityishammaslääkärikysely lokakuussa 2010

Päätoimisten työaika ikäryhmittäin



Yksityishammaslääkärikysely lokakuussa 2010

Myytkö palveluja terveyskeskukselle

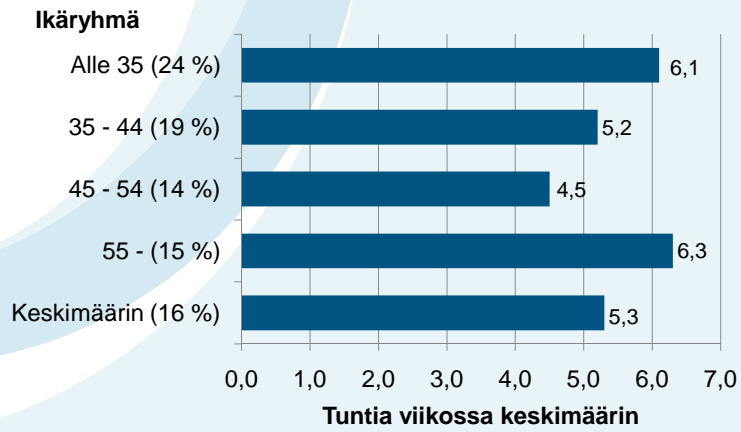


Vuonna 2009 22 % vastanneista myi palveluja terveyskeskukselle, keskimäärin 5,1 h/vko.



Yksityishammaslääkärikysely lokakuussa 2010

Palvelujen myyminen terveyskeskukselle ikäryhmittäin

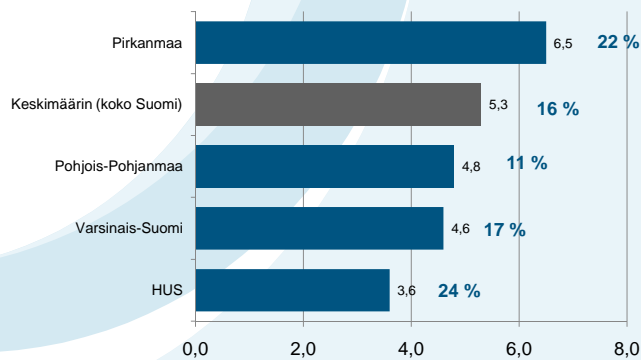


Suluissa palveluja myyvien hammaslääkärien osuudet ryhmissä



Yksityishammaslääkärikysely lokakuussa 2010

Myyn palveluja terveyskeskukselle (tuntia viikossa keskimäärin)



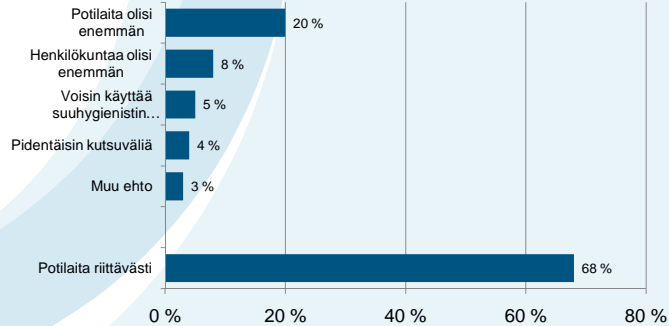
Prosenttiluku ilmaisee kuinka monta prosenttia vastanneista yksityishammaslääkäreistä ko. sairaanhoitopiirissä myy palveluja terveyskeskuksille.

Kuvion SHP:t sellaisia, joissa on lukumääräisesti eniten terveyskeskukselle palveluja myyviä hammaslääkäreitä.



Yksityishammaslääkärikysely lokakuussa 2010

Yksityishammaslääkärit voisivat hoitaa enemmän potilaita, jos...



Prosenttiosuudet on laskettu kaikista vastaajista (N=834)

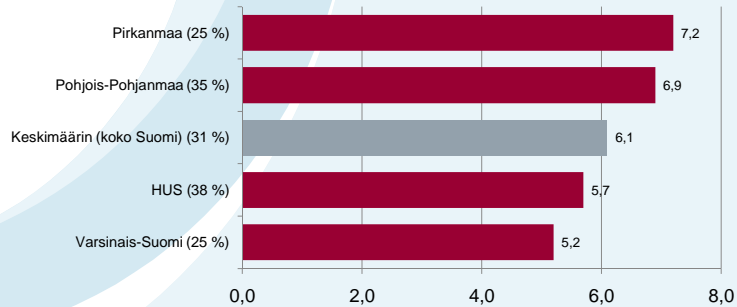
Yksityisen sektorin **vapaa kapasiteetti** eli se työmäärä, jonka yksityishammaslääkärit haluaisivat ja voisivat tehdä työtä enemmän viikossa on laskettu edellyttäen, että vastaaja on valinnut yhdeksi vaihtoehdoksi "Potilaita olisi enemmän" -> näin laskettuna, ja muutettuna tuntimäärä vastaamaan teoreettista 100 %:n vastausastetta, saadaan vapaaksi kapasiteetiksi **78 terveyskeskushammaslääkärin vakanssia vastaava määrä työpanosta**; ilman "Potilaita olisi enemmän" ehtoa, vastaa "vapaa kapasiteetti" 136 vakanssia. Luvut on laskettu oletuksella, että yksi (1) terveyskeskushammaslääkärin vakanssi = 30 tuntia viikossa *kliinistä* työtä.



Yksityishammaslääkärikysely lokakuussa 2010

Uusia potilaita tuntia/vko (vain neljä suurinta sairaanhoitopiiriä)

"Jos voisit yllä mainituilla ehdoilla hoitaa enemmän potilaita, kuinka monta tuntia viikossa keskimäärin?"



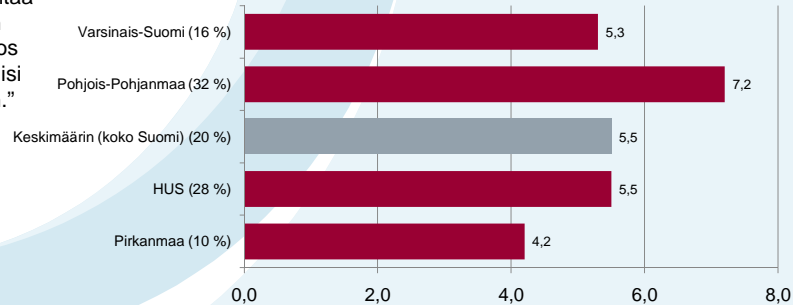
Tuntimäärän ilmoittaneiden hammaslääkärien osuudet suluissa



Yksityishammaslääkärikysely lokakuussa 2010

Uusia potilaita tuntia/vko (vain neljä suurinta sairaanhoitopiiriä)

"Voisin hoitaa
enemmän
potilaita, jos
potilaita olisi
enemmän."



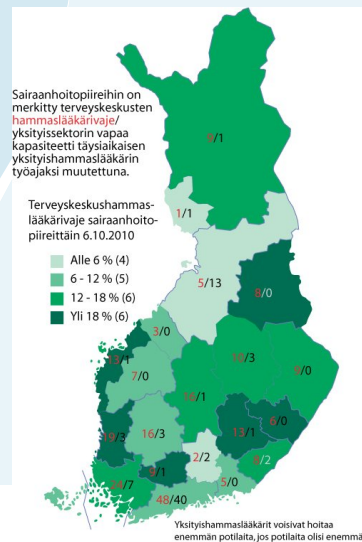
Tuntimäärän ilmoittaneiden hammaslääkärien osuudet suluissa



Yksityishammaslääkärikysely lokakuussa 2010

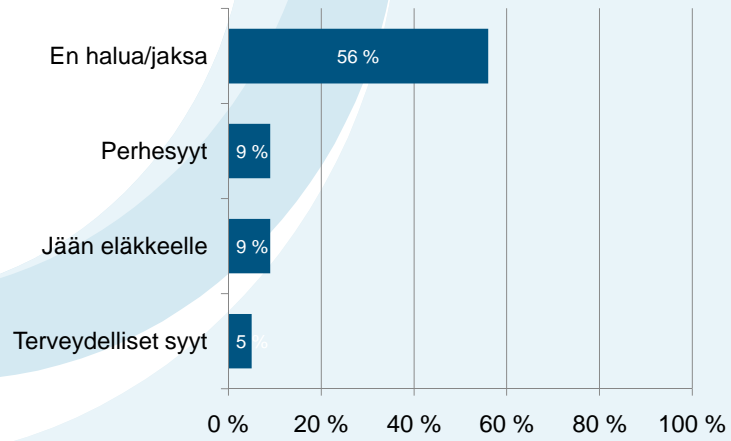
Yksityissektorin vapaa kapasiteetti

Karttaan on merkitty **punaisilla luvuilla** sairaanhoitopiirikohtainen terveyskeskushammaslääkäriavajaja sen oikealle puolelle yksityissektorin vapaa kapasiteetti täysiaikaisen yksityishammaslääkäriin työajaksi muutettuna.



Yksityishammaslääkärikysely lokakuussa 2010

En voi/halua tehdä enempää kliinistä työtä, koska...



Prosenttisuudet on laskettu kaikista vastaajista (N=834)
(valittu useita vaihtoehtoja)



Suomen Hammaslääkäriliitto
Finlands Tandläkarförbund

Yksityishammaslääkärikysely lokakuussa 2010