

**TYÖVOIMASELVITYS 2023**  
**HYVINVOINTIALUEIDEN**  
**TERVEYSKESKUSTEN**  
**HAMMASLÄÄKÄRITILANNE**  
**LOKAKUUSSA**



Suomen Hammaslääkäriliitto  
Finlands Tandläkarförbund

# HYVINVOINTIALUEIDEN TERVEYSKESKUSTEN HAMMASLÄÄKÄRITILANNE LOKAKUUSSA 2023

- Työvoimaselvitys toteutettiin sosiaali- ja terveysministeriön ja Suomen Hammaslääkäriliiton yhteistyönä
- Kyseessä oli ensimmäinen työvoimaselvitys hyvinvointialueiden aloittamisen (1.1.2023) jälkeen; mahdollistettiin vertailu aiempiin vuosiin käyttämällä suurelta osin samaa kyselypohjaa
- Kysely lähetettiin hyvinvointialueiden (ml. Helsinki ja myös Ahvenanmaa) perusterveydenhuollon johtaville hammaslääkäreille, N=23
- Tiedusteltiin työvoimatilanteesta keskiviikkona 4.10.2023
- Kaikilta hyvinvointialueilta saatiin vastaus
  - Ahvenanmaa ei vastannut kyselyyn ja sen osalta analyyseissa käytetään vuoden 2022 työvoimaselvityksen tietoja; Huom! Ahvenanmaa ei ole hyvinvointialue, vaan huolehtii itse sosiaali- ja terveydenhuollon ja pelastustoimen järjestämisestä alueellaan
- Vastaamisen helpottamiseksi ostopalvelujen käyttö ja ulkoistukset rajattiin selvityksen ulkopuolelle; vuokratyö mukana



# MÄÄRITTELYJÄ

- **Vaje**
  - Virkaan ei ole saatu vakituista hammaslääkäreitä, sijaista eikä myöskään vuokratyövoimaa
- **Vuokratyö**
  - Hammaslääkäriä on ostettu työvoimaa vuokraavilta yrityksiltä
- **Ostopalvelu**
  - Hammaslääkäripalveluja on ostettu yksityissektorilta tai toiselta terveyskeskukselta
- **Virka**
  - Käytetään virka-termiä, vaikka huomattava osa hammaslääkäreistä on työsuhteessa; synonyymina *vakanssi*



# VAJEEN MÄÄRITTELY

- Vaje koostuu **kahdesta** eri osasta:
  - **Sijaisvaje** = vakinaisesti tai määräaikaisesti täytetty vakanssi, jonka haltija on tilapäisesti poissa työstä eikä sijaista saatu, vaikka tarvetta olisi ollut  
Lasketaan: 2.3 (Hammaslääkärille ei saatu/saada sijaista)
  - **Ei viranhaltijaa** = virkaan tai toimeen ei ole saatu hammaslääkärinä eikä edes vuokratyövoimaa  
Lasketaan: 3.1 (Virkaa/tointa ei hoida kukaan) + 3.3 (Virkaa/tointa hoitaa suuhygienisti) + 3.5 (Virka/toimi on jäädytetty, koska siihen ei ole saatu hammaslääkärinä)



# HYVINVOINTIALUEIDEN TERVEYSKESKUSHAMMASLÄÄKÄRIEN VIRAT JA -TOIMET 4.10.2023 (SULUISSA 5.10.2022 LUVUT)

Kaikki virat ja toimet  
1 951 (1 971)

Viran-/  
toimenhaltija  
työssä  
1 463 (1 558)

Viran-/toimenhaltija  
tilapäisesti poissa työstä  
330 (264)

Virka tai toimi avoin  
158 (150)

Sijaisia tai ei  
sijaistarvetta  
175 (151)

Vuokratyövoima  
29 (16)

Sijaista haettiin  
– ei saatu  
126 (96)

Jäädytetty tai ei  
tarvetta täyttää  
19 (33)

Vuokratyövoima  
36 (29)

Viralla / toimella  
ei haltijaa  
tai shg hoitaa  
103 (88)

Lisäksi erikoishammaslääkäreiden vakansseja 275 (242), joista avoimena 21 (27)

# TERVEYSKESKUSTEN ERIKOISHAMMASLÄÄKÄRIVAKANSSIT JA NIIDEN TÄYTTÖ 4.10.2023 (5.10.2022)

	EHL / Kliiniset erikoisalajat	EHL / Oikomis- hoito	EHL / Suu- ja leukakirurgia	EHL / Terveys- huolto
<b>Työpaikalla 4.10.2023</b>	80 (73)	77 (75)	15 (11)	42 (26)
<b>Tilapäisesti poissa</b>	12 (13)	20 (11)	6 (2)	2 (5)
<b>Virka/toimi on avoin</b>	3 (4)	16 (17)	1 (3)	1 (3)
<b>Virkoja ja toimia yhteensä</b>	95 (90)	112 (103)	22 (15)	45 (34)

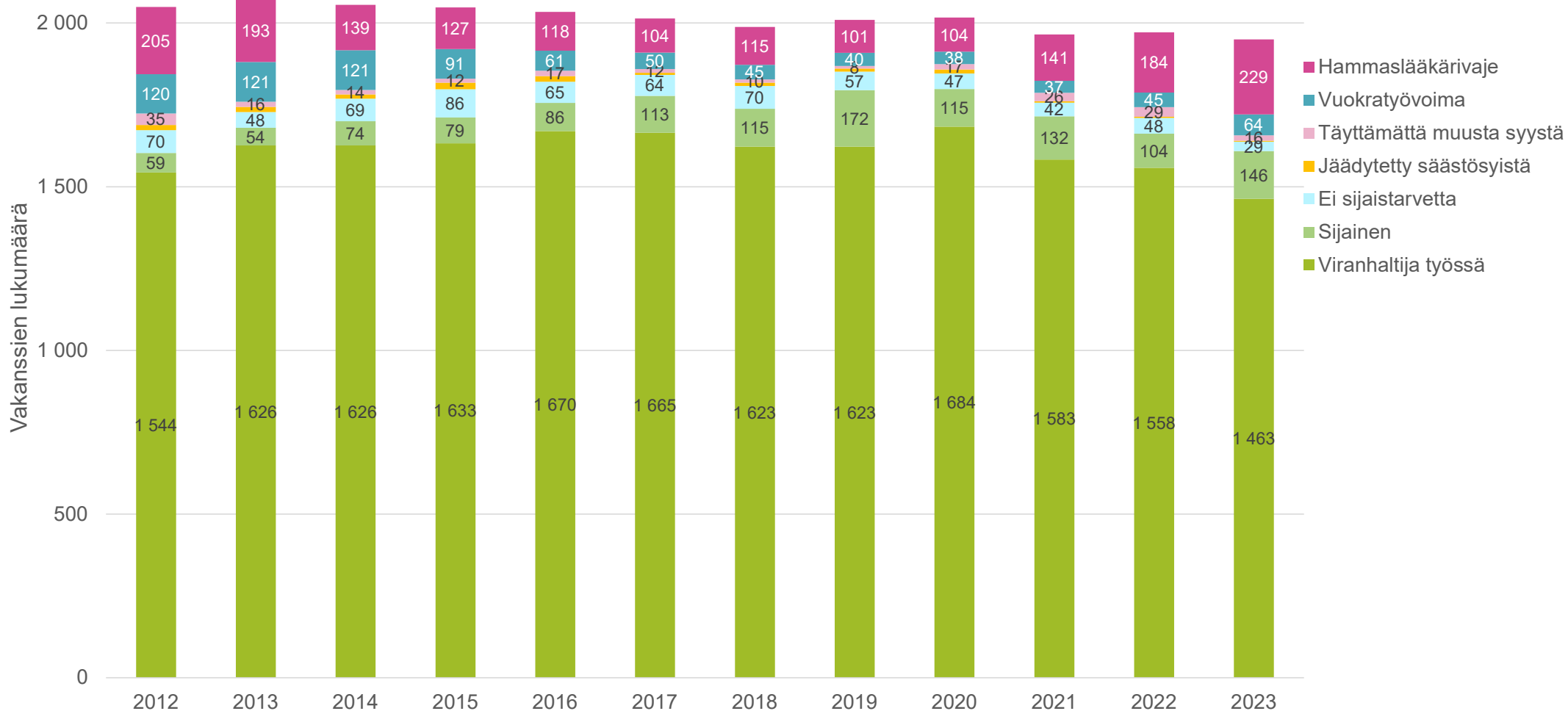


# TERVEYSKESKUSHAMMASLÄÄKÄRIEN VIRAT JA TOIMET LOKAKUUN ALUSSA 2019–2023

Virat ja toimet	2019 N	%	2020 N	%	2021 N	%	2022 N	%	2023 N	%
Viranhaltija työssä	1 623	80,7	1 684	83,5	1 583	80,5	1 558	79,0	1 463	75,0
Sijainen	172	8,6	115	5,7	132	6,7	104	5,3	146	7,5
Ei sijaistarvetta	57	2,8	47	2,3	42	2,1	48	2,4	29	1,5
Jäädetytty säästösyistä	9	0,4	12	0,6	4	0,2	4	0,2	3	0,2
Täyttämättä muusta syystä	8	0,4	17	0,8	26	1,3	29	1,5	16	0,8
Vuokratyövoima	40	2,0	38	1,9	37	1,9	45	2,3	64	3,3
Hammaslääkärivaje	101	5,0	104	5,1	141	7,2	184	9,3	229	11,7
<b>Yhteensä</b>	<b>2 011</b>	<b>100</b>	<b>2 017</b>	<b>100</b>	<b>1 966</b>	<b>100</b>	<b>1 971</b>	<b>100</b>	<b>1 951</b>	<b>100</b>

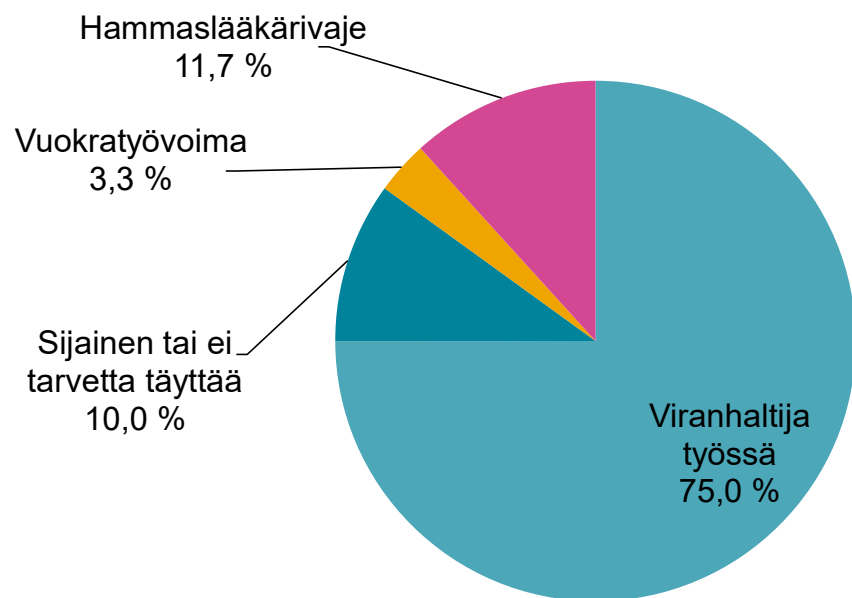


# TERVEYSKESKUSHAMMASLÄÄKÄRIN VAKANSSIT KYSELYPÄIVÄNÄ 2012–2023 (JULKINEN PALVELUTUOTANTO)



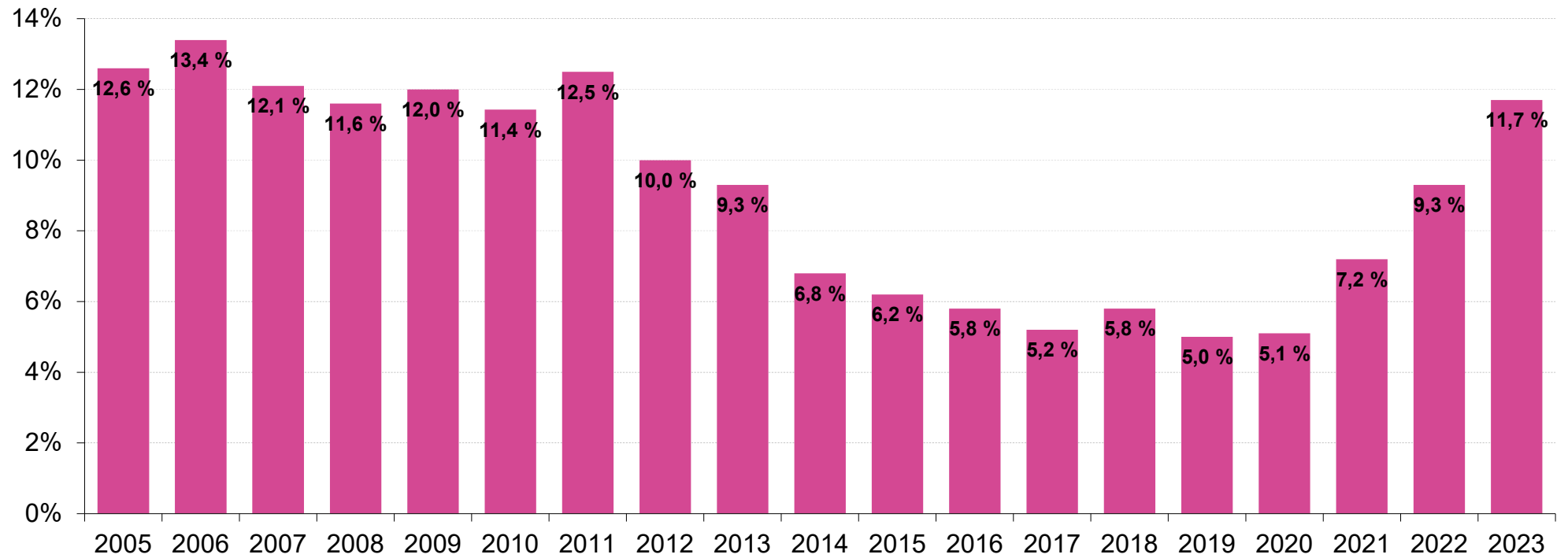


# TERVEYSKESKUSHAMMASLÄÄKÄRIEN VIRAT JA TOIMET 4.10.2023

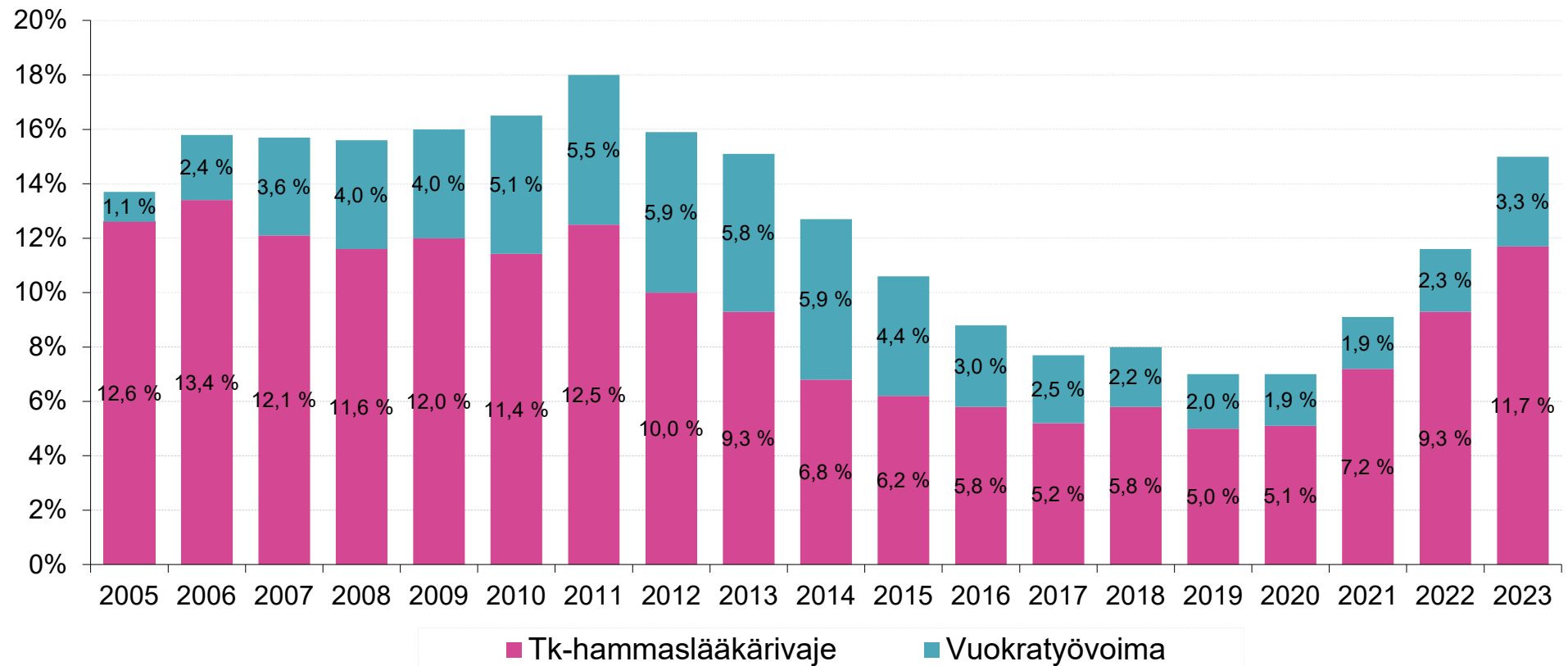


Virat ja toimet	Lkm	%
Viranhaltija työssä	1 463	75,0
Sijainen tai ei sijaistarvetta/ tarvetta täyttää	195	10,0
Vuokratyövoima	64	3,3
Hammaslääkärivaje	229	11,7
<b>Yhteensä</b>	<b>1 951</b>	<b>100</b>

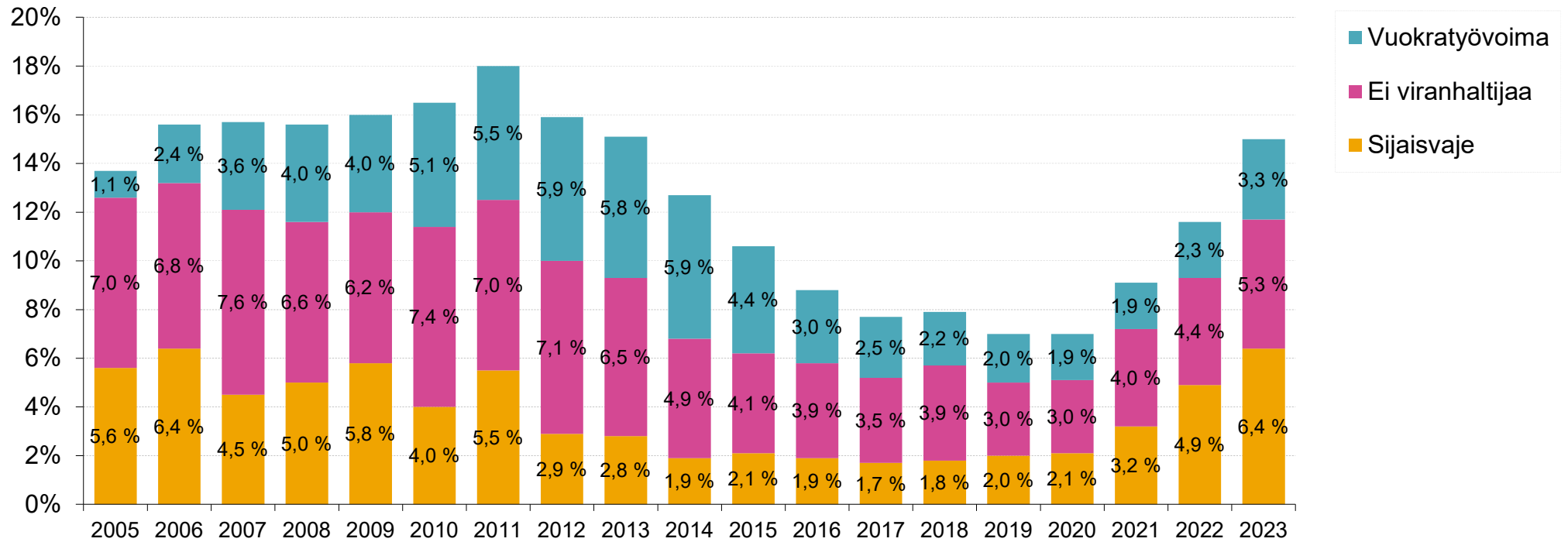
# TERVEYSKESKUSHAMMASLÄÄKÄRIVAJOE 2005–2023



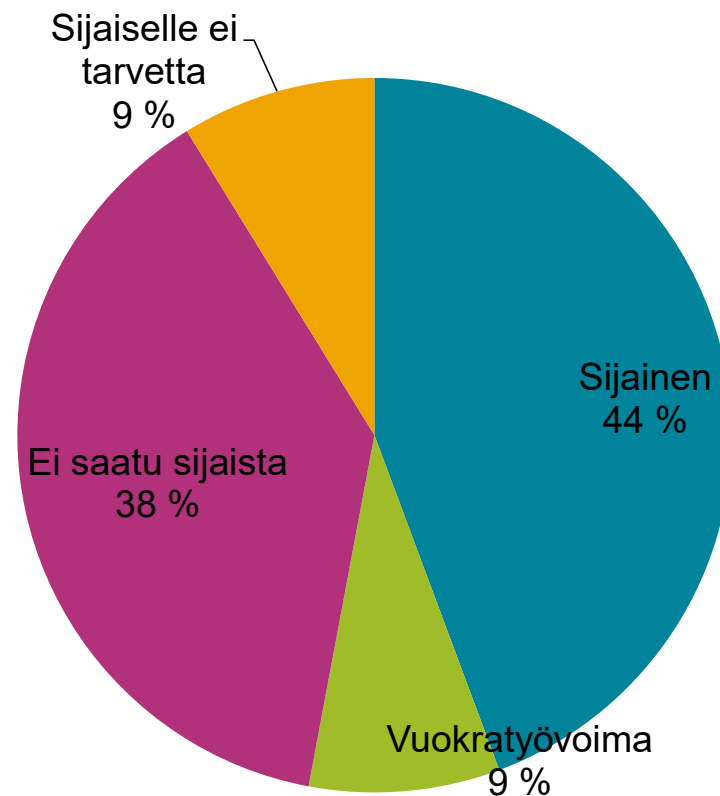
# TERVEYSKESKUSHAMMASLÄÄKÄRIVAJE JA VUOKRATYÖVOIMAN OSUUS 2005–2023



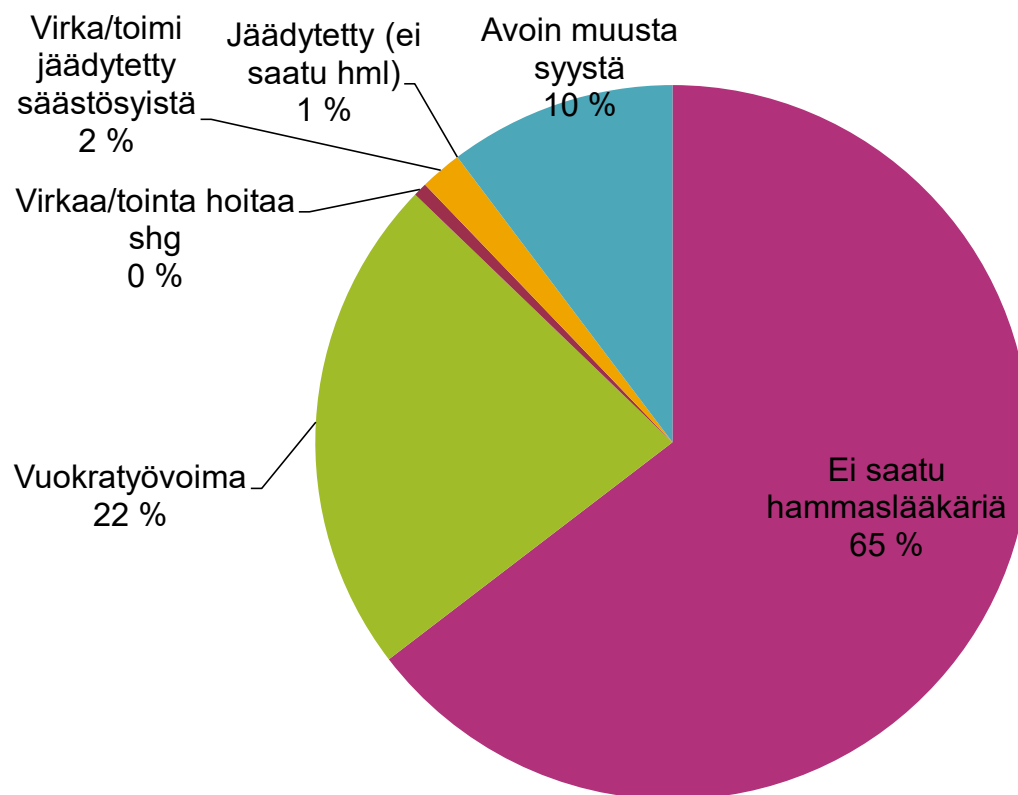
# KAHTEEN OSAAN JAETTU TERVEYSKESKUSHAMMASLÄÄKÄRIVAJE JA VUOKRATYÖVOIMAN OSUUS 2005–2023



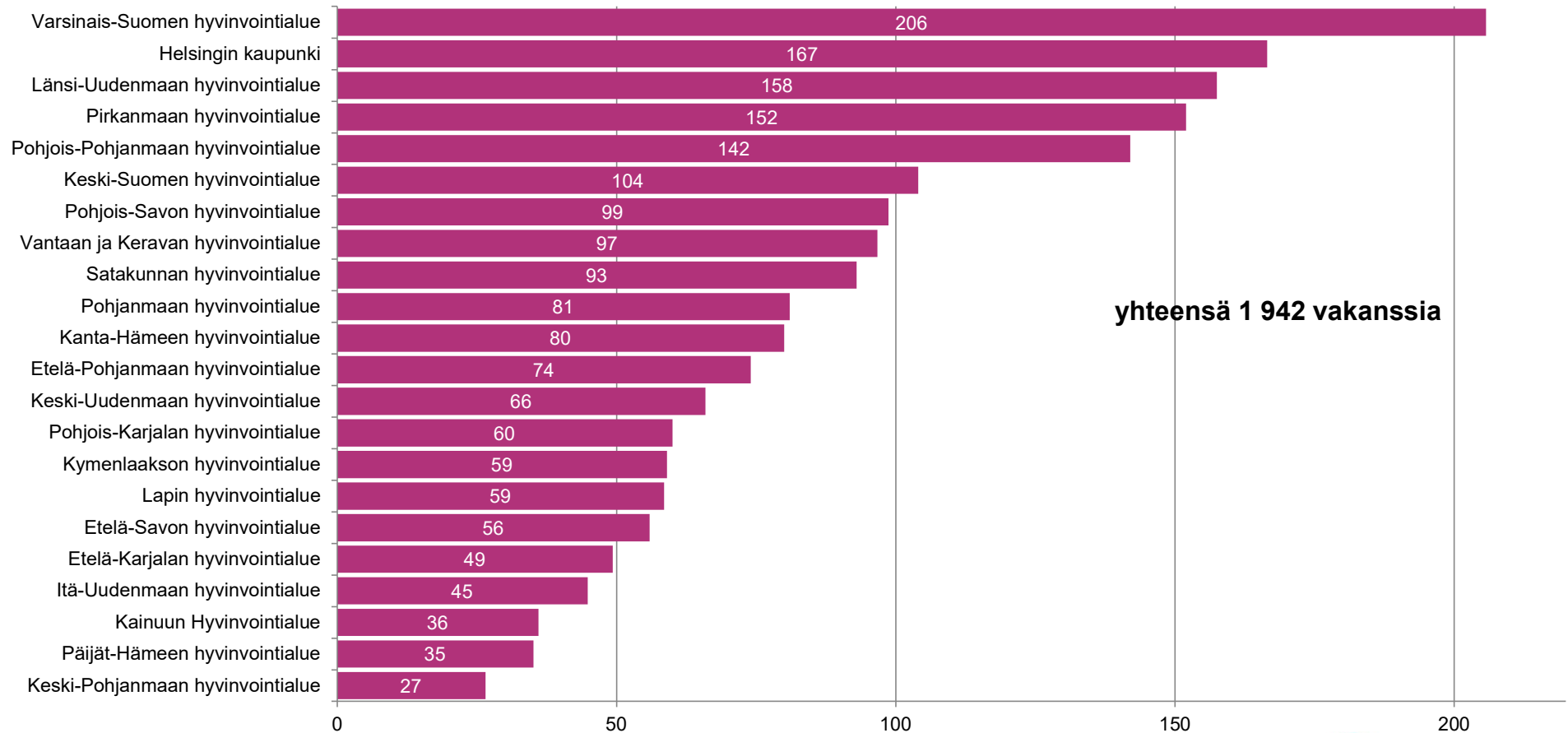
# VIRAN- TAI TOIMENHALTIJA TILAPÄISESTI POISSA 4.10.2023



# AVOIMET VIRAT JA TOIMET 4.10.2023

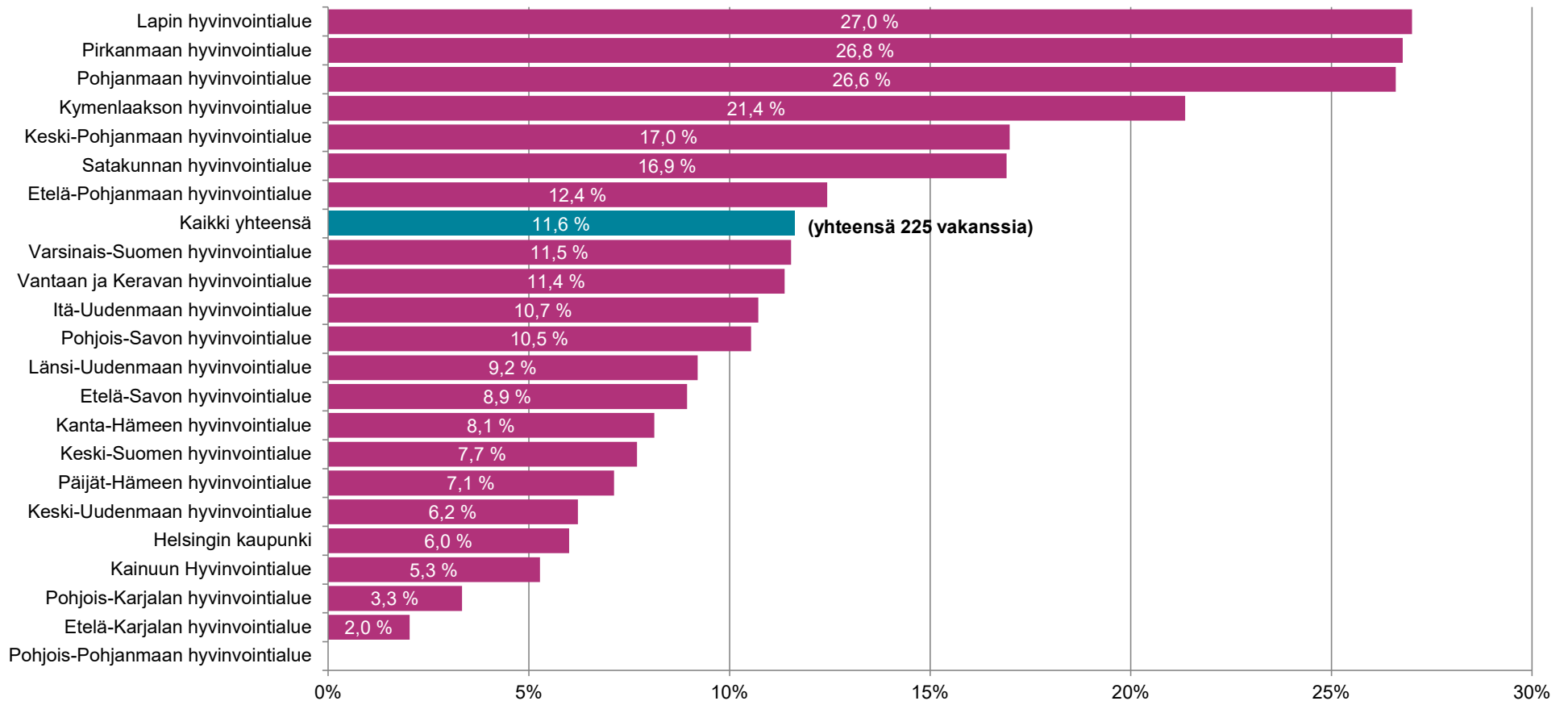


# TERVEYSKESKUSHAMMASLÄÄKÄRIN VAKANSSIT HYVINVOINTIALUEITTAIN 4.10.2023 (LUKUMÄÄRÄ KOKOAIKAISIKSI MUUTETTUNA)



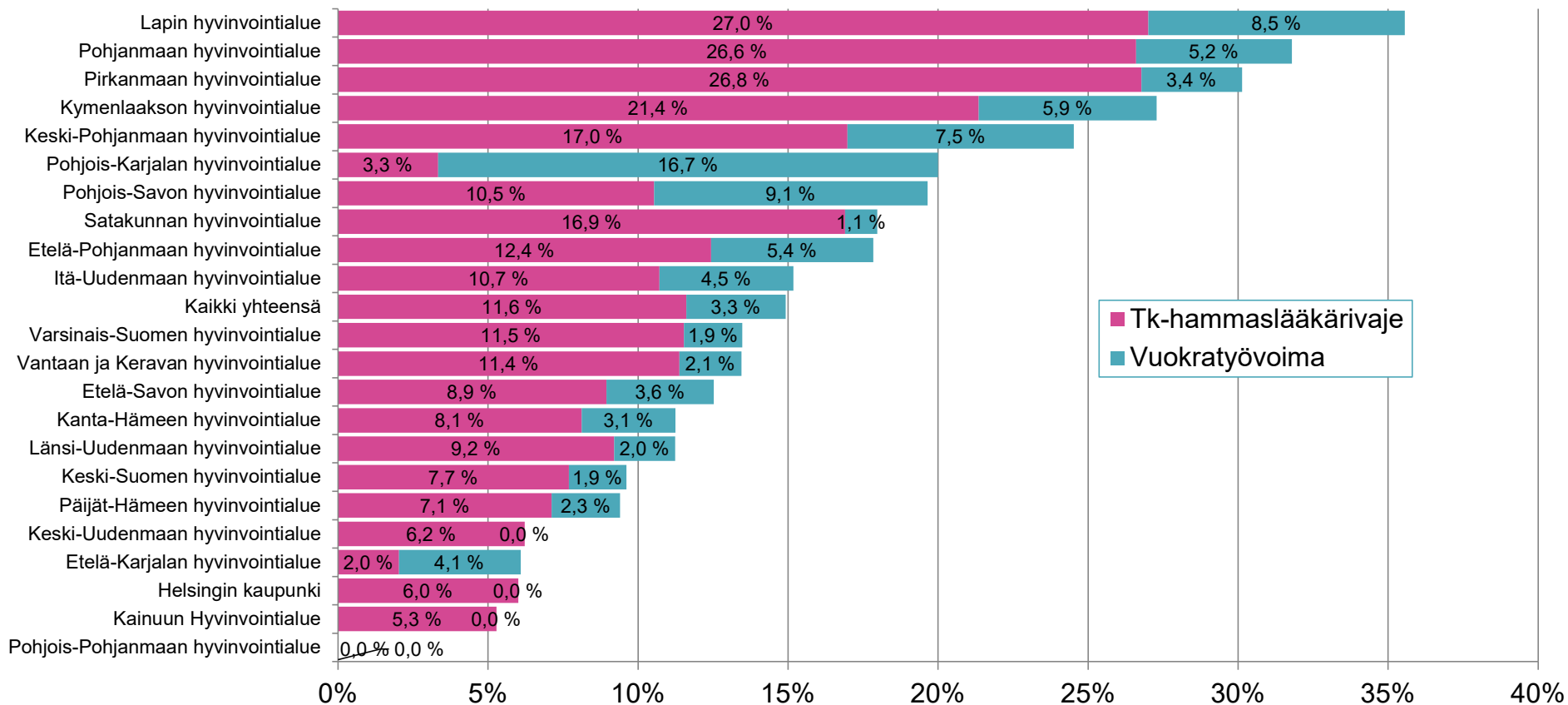
# TERVEYSKESKUSHAMMASLÄÄKÄRIVAJOE HYVINVOINTIALUEITTAIN

## 4.10.2023 (% hammaslääkärinviroista ja -toimista)





# TERVEYSKESKUSHAMMASLÄÄKÄRIVAJE JA VUOKRATYÖVOIMAN KÄYTTÖ HYVINVOINTIALUEITTAIN 4.10.2023



# HYVINVOINTIALUEET 2022\* VS HYVINVOINTIALUEET 2023

\*"Hyvinvointialueet 2022" on muodostettu hyvinvointialueiden alueilla toimineiden kuntien ja kuntayhtymien terveystieteiden vastauksista lokakuussa 2022; hyvinvointialueet aloittivat 1.1.2023

## KAIKKI HYVINVOINTIALUEET YHTEENSÄ

	"Hyvinvointialueet 2022"	Hyvinvointialueet 2023	Muutos 2022→2023
Terveystieteidenhammaslääkärin vakanssit	1 962	1 942	-20 vak.
Terveystieteidenhammaslääkärivaje	9,1 %	11,6 %	+2,5 %-yks.
Vuokratyövoiman osuus (tk-hml vak.)	2,3 %	3,3 %	+1,0 %-yks.
Erikoishammaslääkärin vakanssit	241	274	+33 vak.



## HYVINVOINTIALUEIDEN HAMMASLÄÄKÄRITILANNE 4.10.2023

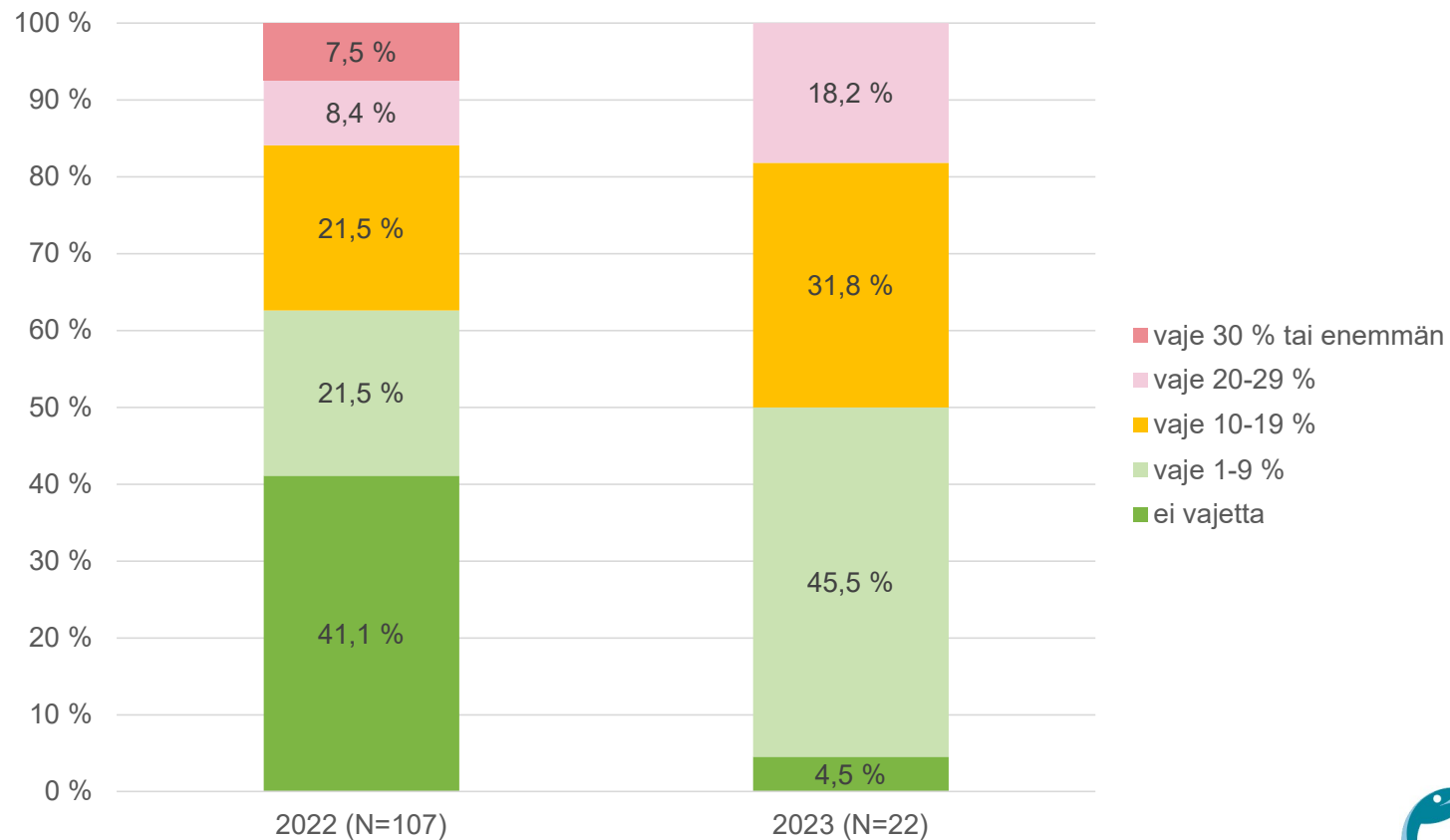
Terveyskeskushammaslääkärin virat ja toimet sekä vakanssi- ja hammaslääkäritiheyslaskemat

	Kaikki virat ja toimet	Virat/toimen- haltija työssä	Sijainen tai ei tarvetta täyttää	Vuokra- työvoima	Hammas- lääkärivaje	Hammas- lääkärivaje %	Asukkaita per tk-hml vakanssi*	Asukkaita per hml**
Etelä-Karjalan hyvinvointialue	49,3	37,1	9,2	2	1	2,0 %	2 549	1 705
Etelä-Pohjanmaan hyvinvointialue	74	52,7	8,1	4	9,2	12,4 %	2 588	1 491
Etelä-Savon hyvinvointialue	55,9	44,9	4	2	5	8,9 %	2 349	1 733
Helsingin kaupunki	166,5	128,7	24,8	0	10	6,0 %	3 994	863
Itä-Uudenmaan hyvinvointialue	44,8	30	8	2	4,8	10,7 %	2 214	1 683
Kainuun Hyvinvointialue	36	33,1	0	0	1,9	5,3 %	1 971	1 434
Kanta-Hämeen hyvinvointialue	80	65,5	5,5	2,5	6,5	8,1 %	2 125	1 369
Keski-Pohjanmaan hyvinvointialue	26,5	19	1	2	4,5	17,0 %	2 566	1 174
Keski-Suomen hyvinvointialue	104	84,2	9,8	2	8	7,7 %	2 619	1 362
Keski-Uudenmaan hyvinvointialue	65,9	52,4	8,4	0	4,1	6,2 %	3 074	1 469
Kymenlaakson hyvinvointialue	59	42,9	0	3,5	12,6	21,4 %	2 725	1 527
Lapin hyvinvointialue	58,5	37,7	0	5	15,8	27,0 %	3 010	1 349
Länsi-Uudenmaan hyvinvointialue	157,5	108,1	24,6	3,2	14,5	9,2 %	3 052	1 441
Pirkanmaan hyvinvointialue	152	106,2	0	5,1	40,7	26,8 %	3 475	1 236
Pohjanmaan hyvinvointialue	81	54,3	1	4,2	21,6	26,6 %	2 171	1 295
Pohjois-Karjalan hyvinvointialue	60	46	2	10	2	3,3 %	2 715	1 664
Pohjois-Pohjanmaan hyvinvointialue	142	126	16	0	0	0,0 %	2 929	1 018
Pohjois-Savon hyvinvointialue	98,7	65,9	13,4	9	10,4	10,5 %	2 513	1 091
Päijät-Hämeen hyvinvointialue	35,1	29,1	2,7	0,8	2,5	7,1 %	5 836	1 474
Satakunnan hyvinvointialue	93	72,3	1	1	15,7	16,9 %	2 298	1 440
Vantaan ja Keravan hyvinvointialue	96,7	64,8	17,9	2	11	11,4 %	2 870	1 690
Varsinais-Suomen hyvinvointialue	205,7	158,9	17,8	4	23,7	11,5 %	2 351	943
Kaikki yhteensä	1942,1	1459,8	175,2	64,3	225,5	11,6 %	2 845	1 226

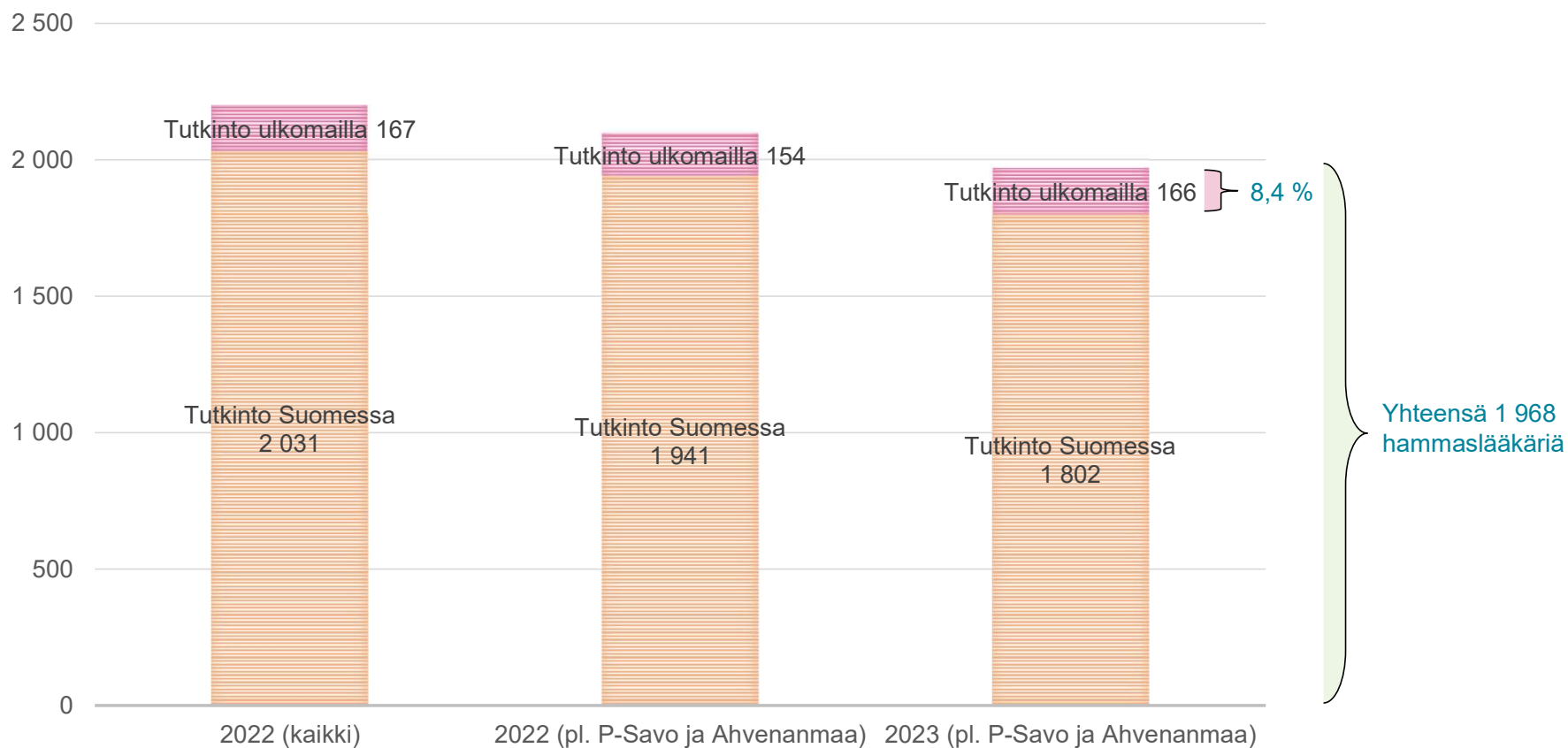
\* Asukkaita hyvinvointialueen oman tuotannon yhtä terveyskeskushammaslääkärin vakanssia kohti; Huom! mahdollisten ulkoistettujen yksiköiden väestöpohjia ei ole vähennetty hyvinvointialueen väestöpohjista

\*\* Asukkaita hyvinvointialueella työskentelevää hammaslääkärinä kohti; mukana eri sektoreilla työskentelevät hammaslääkärit; lähde: Suomen Hammaslääkäriliiton jäsenrekisteri (laskennassa huomioitu myös liittoon kuulumattomat)

# PALVELUNTUOTTAJIEN JAKAUTUMINEN (%) VAJEPROSENTIN MUKAAN 2022 JA 2023



**KOKO- TAI OSA-AIKAISESSA TYÖ- TAI VIRKASUHTEESSA OLEVIEN HAMMASLÄÄKÄRIEN LUKUMÄÄRÄ HENKILÖLUKUNA JA KUINKA MONI HEISTÄ ON SUORITTANUT HAMMASLÄÄKÄRIN PERUSTUTKINTONSAN ULKOMAILLA. HUOM! VUODEN 2023 LUVUISTA PUUTTUU POHJOIS-SAVON HYVINVOINTIALUE JA AHVENANMAA.**



# ”ARVIOI TYÖVOIMAN SAATAVUUTTA ALUEELLANNE SEURAAVIEN AMMATTIRYHMIEN OSALTA JA AJATELLEN TERVEYSKESKUKSEN TILANNETTA”

