



TYÖVOIMASELVITYS 2021
TERVEYSKESKUSTEN
HAMMASLÄÄKÄRITILANNE
LOKAKUUSSA



Suomen Hammaslääkäriliitto
Finlands Tandläkarförbund

TERVEYSKESKUSTEN HAMMASLÄÄKÄRITILANNE LOKAKUUSSA 2021

- Työvoimaselvitys toteutettiin Suomen Hammaslääkäriliiton, sosiaali- ja terveysministeriön, Terveiden ja hyvinvoinnin laitoksen ja KT Kuntatyönantajien yhteistyönä
- Kysely lähetettiin terveyskeskusten johtaville hammaslääkäreille, joilta tiedusteltiin työvoimatilanteesta keskiviikkona 6.10.2021
- Terveyskeskuksia oli yhteensä 111 (2020: 114), joista kaikista saatiin vastaus
 - 1 kuntayhtymä = 1 terveyskeskus; vuoden 2005 selvityksessä oli vielä 254 terveyskeskusta!
- Myös ostopalvelujen käyttöä ja ulkoistettujen hammashoitoloiden työvoimatilannetta selvitettiin



MÄÄRITTELYJÄ

- **Vaje**
 - Virkaan ei ole saatu vakituista hammaslääkäreitä, sijaista eikä myöskään vuokratyövoimaa
- **Vuokratyö**
 - Hammaslääkäriä on ostettu työvoimaa vuokraavilta yrityksiltä
- **Ostopalvelu**
 - Hammaslääkäripalveluja on ostettu yksityissektorilta tai toiselta terveyskeskukselta
- **Virka**
 - Käytetään virka-termiä, vaikka huomattava osa hammaslääkäreistä on työsuhteessa; synonyymina **vakanssi**



VAJEEN MÄÄRITTELY

- Vaje koostuu **kahdesta** eri osasta:
 - **Sijaisvaje** = vakinaisesti tai määräaikaisesti täytetty virka tai toimi, jonka haltija on tilapäisesti poissa työstä eikä sijaista saatu, vaikka tarvetta olisi ollut
Lasketaan: 2.3 (Hammaslääkärille ei saatu/saada sijaista)
 - **Ei viranhaltijaa** = virkaan tai toimeen ei ole saatu hammaslääkärinä eikä edes vuokratyövoimaa
Lasketaan: 3.1 (Virkaa/tointa ei hoida kukaan) + 3.3 (Virkaa/tointa hoitaa suuhygienisti) + 3.5 (Virka/toimi on jäädytetty, koska siihen ei ole saatu hammaslääkärinä)



TERVEYSKESKUSHAMMASLÄÄKÄRIEN VIRAT JA -TOIMET 6.10.2021 (SULUISSA 7.10.2020 LUVUT)

Kaikki virat ja toimet
1 966 (2 016)

Viran-/
toimienhaltija
työssä
1 583 (1 684)

Viran-/toimienhaltija
tilapäisesti poissa työstä
250 (219)

Virka tai toimi avoin
132 (112)

Sijaisia tai ei
sijaistarvetta
174 (162)

Vuokratyövoima
13 (15)

Sijaista haettiin
– ei saatu
63 (42)

Jäädetyt tai ei
tarvetta täyttää
30 (29)

Vuokratyövoima
24 (22)

Viralla / toimella
ei haltijaa
tai shg hoitaa
78 (61)

Lisäksi erikoishammaslääkäreiden vakansseja 246 (223), joista avoimena 31 (25)
+ ostopalvelut laskennallisina vakansseina: normaaliin toimintaan 142 (80), erikoishammashoittoon 27 (28), päivystykseen säännöllisen työajan ulkopuolella 24 (28)
+ ulkoistetut hammashoitolat laskennallisina vakansseina 118 yleishml (81) + 14 erikoishml (6)

TERVEYSKESKUSTEN ERIKOISHAMMASLÄÄKÄRIVAKANSSIT JA NIIDEN TÄYTTÖ 6.10.2021 (7.10.2020)

	EHL / Kliiniset erikoisalajat	EHL / Oikomis- hoito	EHL / Suukirurgia	EHL / Terveystenhoito
Työpaikalla 6.10.2021	70 (60)	77 (79)	13 (13)	25 (30)
Tilapäisesti poissa	9 (5)	17 (10)	4 (1)	1 (1)
Virka/toimi on avoin	8 (6)	21 (16)	1 (3)	1 (1)
Virkoja ja toimia yhteensä	87 (71)	115 (105)	18 (17)	27 (32)

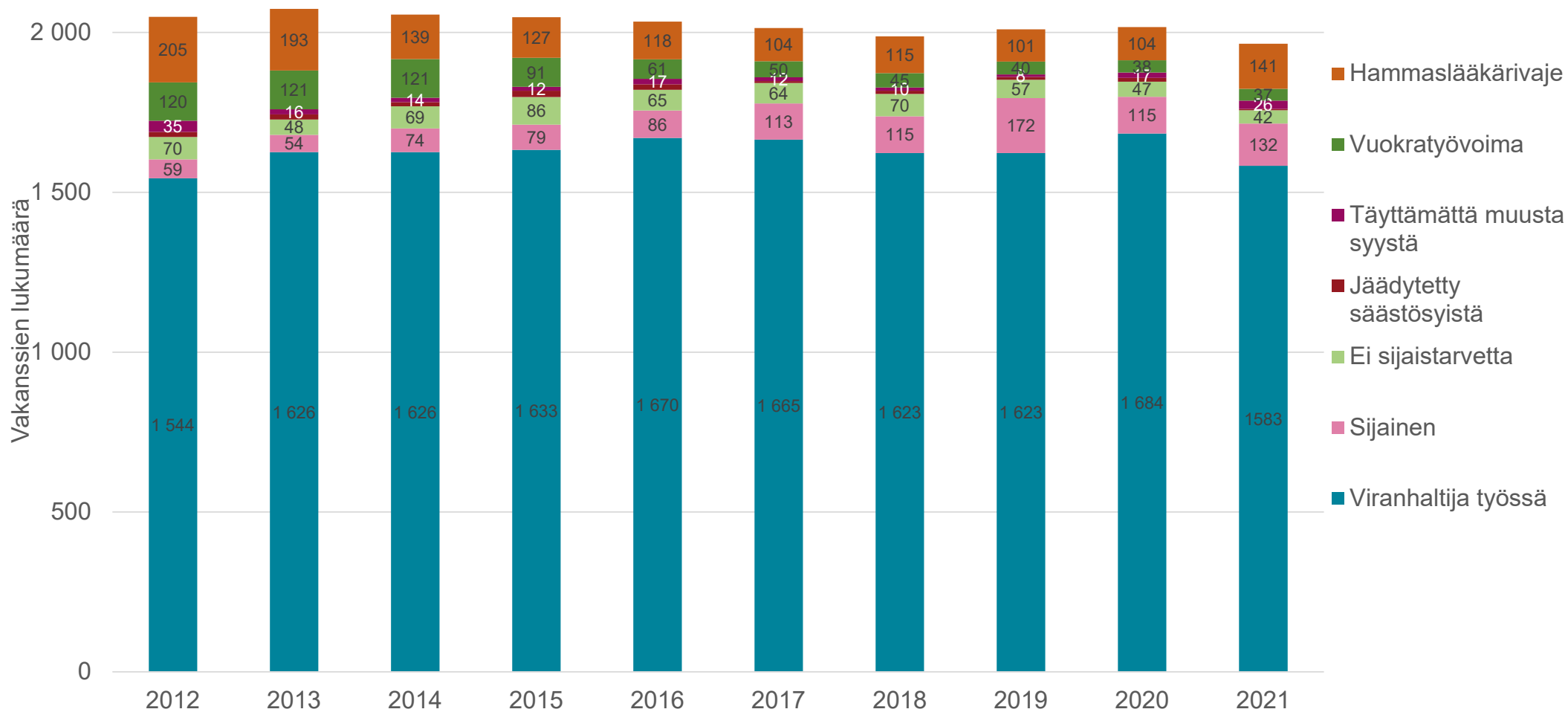


TERVEYSKESKUSHAMMASLÄÄKÄRIEN VIRAT JA TOIMET LOKAKUUN ALUSSA 2017 – 2021

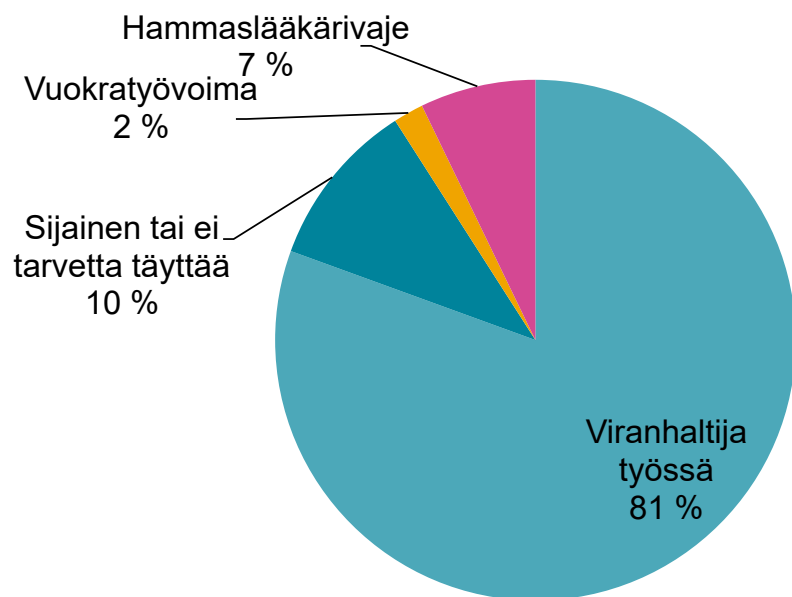
Virat ja toimet	2017 N	%	2018 N	%	2019 N	%	2020 N	%	2021 N	%
Viranhaltija työssä	1 665	82,7	1 623	81,6	1 623	80,7	1 684	83,5	1 583	80,5
Sijainen	113	5,6	117	5,9	172	8,6	115	5,7	132	6,7
Ei sijaistarvetta	64	3,2	70	3,5	57	2,8	47	2,3	42	2,1
Jäädetytty säästösyistä	6	0,3	10	0,5	9	0,4	12	0,6	4	0,2
Täyttämättä muusta syystä	12	0,6	10	0,5	8	0,4	17	0,8	26	1,3
Vuokratyövoima	50	2,5	45	2,3	40	2,0	38	1,9	37	1,9
Hammaslääkärivaje	104	5,2	115	5,8	101	5,0	104	5,1	141	7,2
Yhteensä	2 015	100	1 990	100	2 011	100	2 017	100	1 966	100



TERVEYSKESKUSHAMMASLÄÄKÄRIN VAKANSSIT KYSELYPÄIVÄNÄ 2012 – 2021 (KUNNALLINEN PALVELUTUOTANTO)



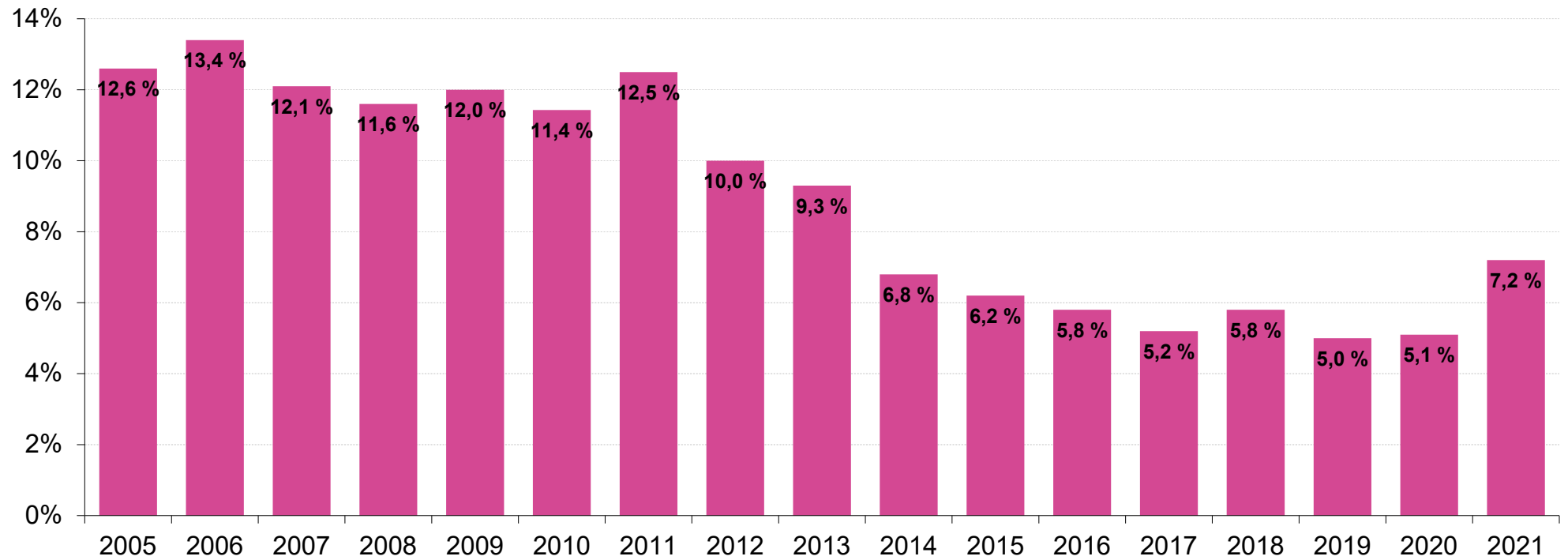
TERVEYSKESKUSHAMMASLÄÄKÄRIEN VIRAT JA TOIMET 6.10.2021



Virat ja toimet	Lkm	%
Viranhaltija työssä	1 583	80,5
Sijainen tai ei sijaistarvetta/ tarvetta täyttää	204	10,4
Vuokratyövoima	37	1,9
Hammaslääkärivaje	141	7,2
Yhteensä	1 966	100



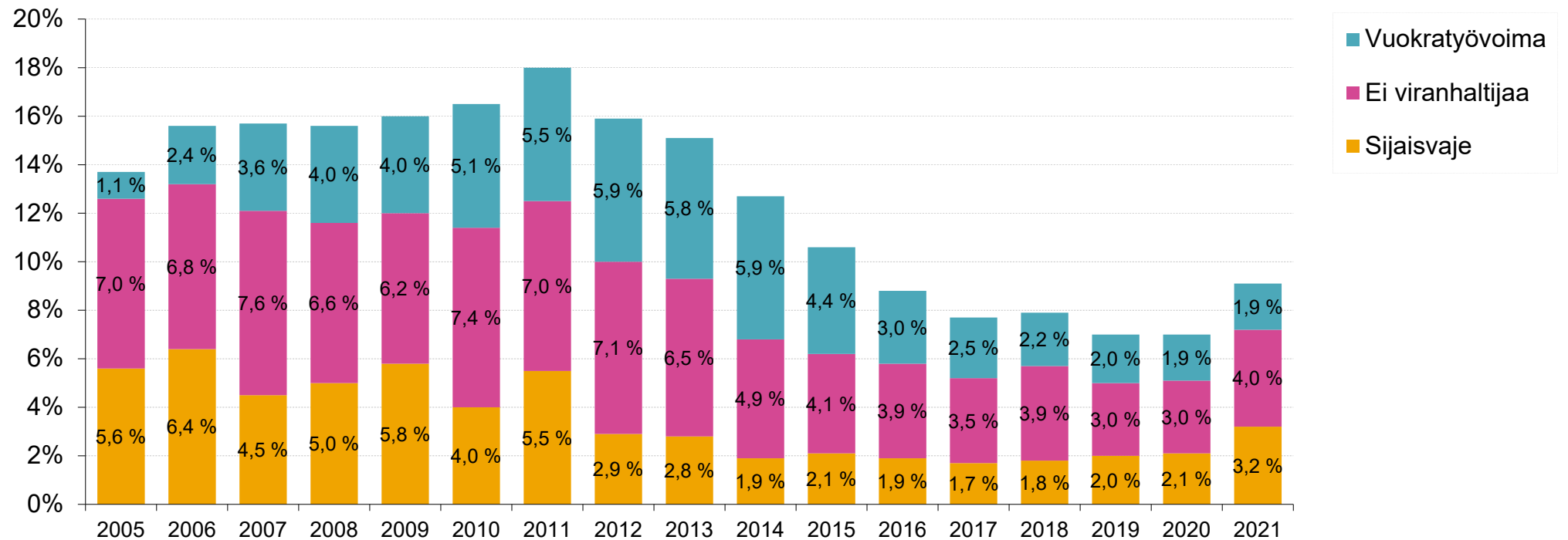
TERVEYSKESKUSHAMMASLÄÄKÄRIVAJOE 2005 – 2021



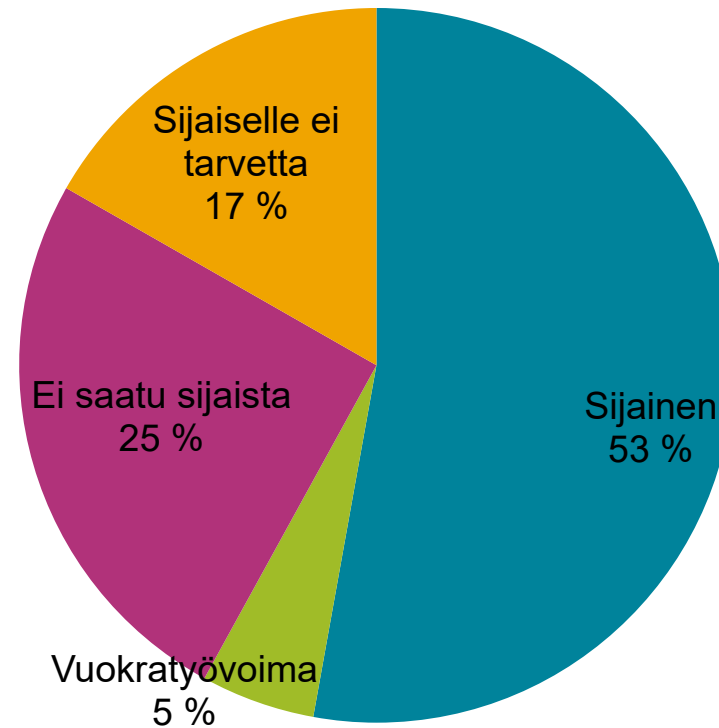
TERVEYSKESKUSHAMMASLÄÄKÄRIVAJE 2005 – 2021 JA VUOKRATYÖVOIMAN OSUUS



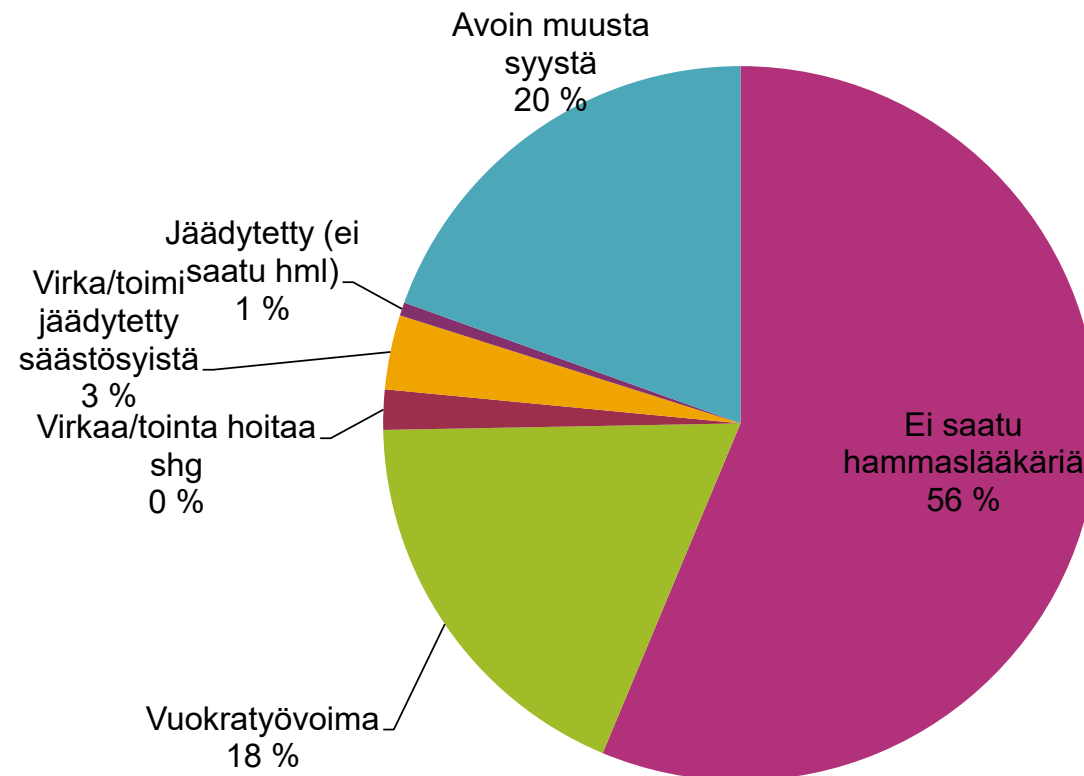
TERVEYSKESKUSHAMMASLÄÄKÄRIVAJE 2005 – 2021 LISÄTTYNÄ VUOKRATYÖVOIMALLA



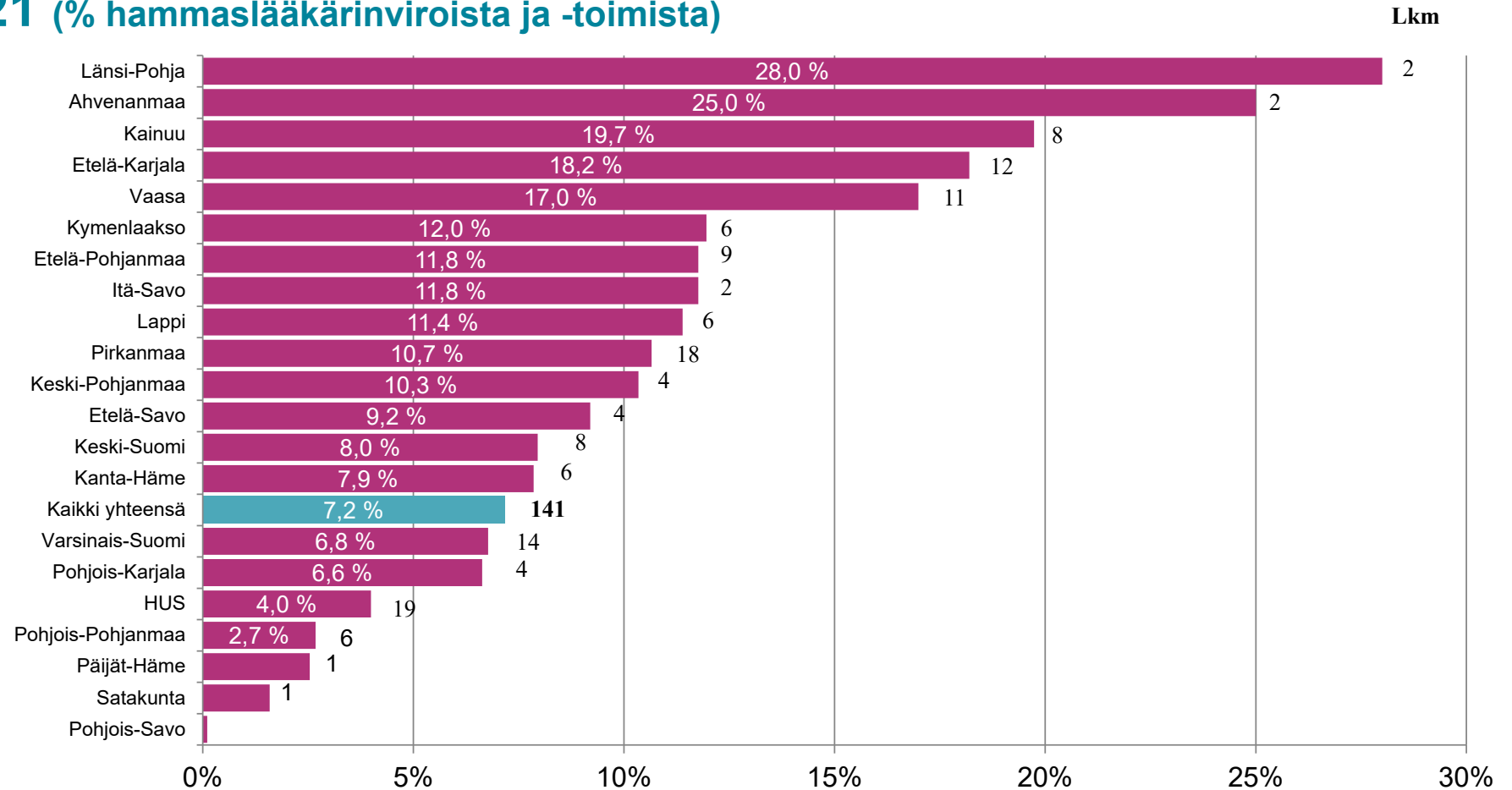
VIRAN- TAI TOIMENHALTIJA TILAPÄISESTI POISSA 6.10.2021



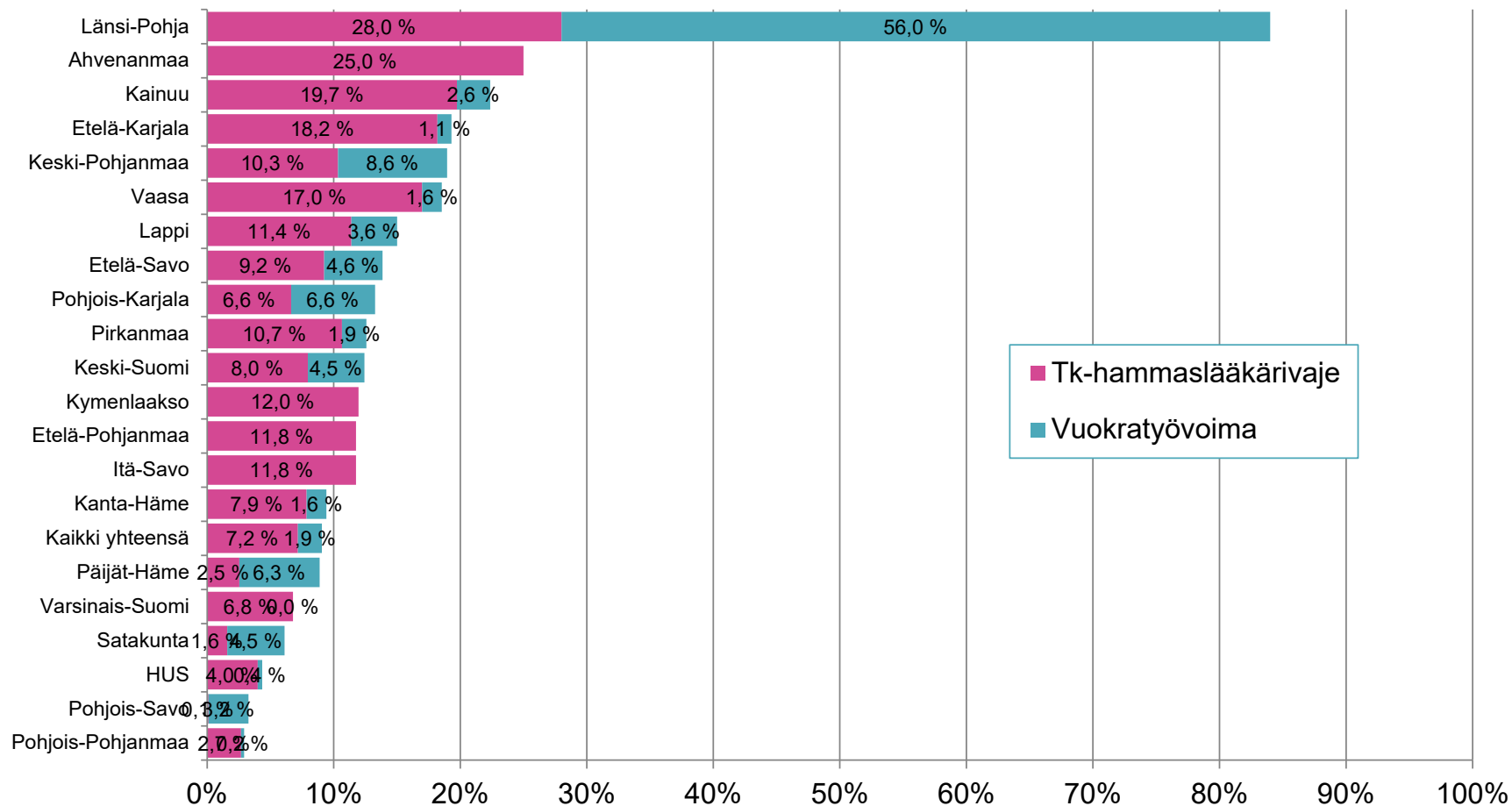
AVOIMET VIRAT JA TOIMET 6.10.2021



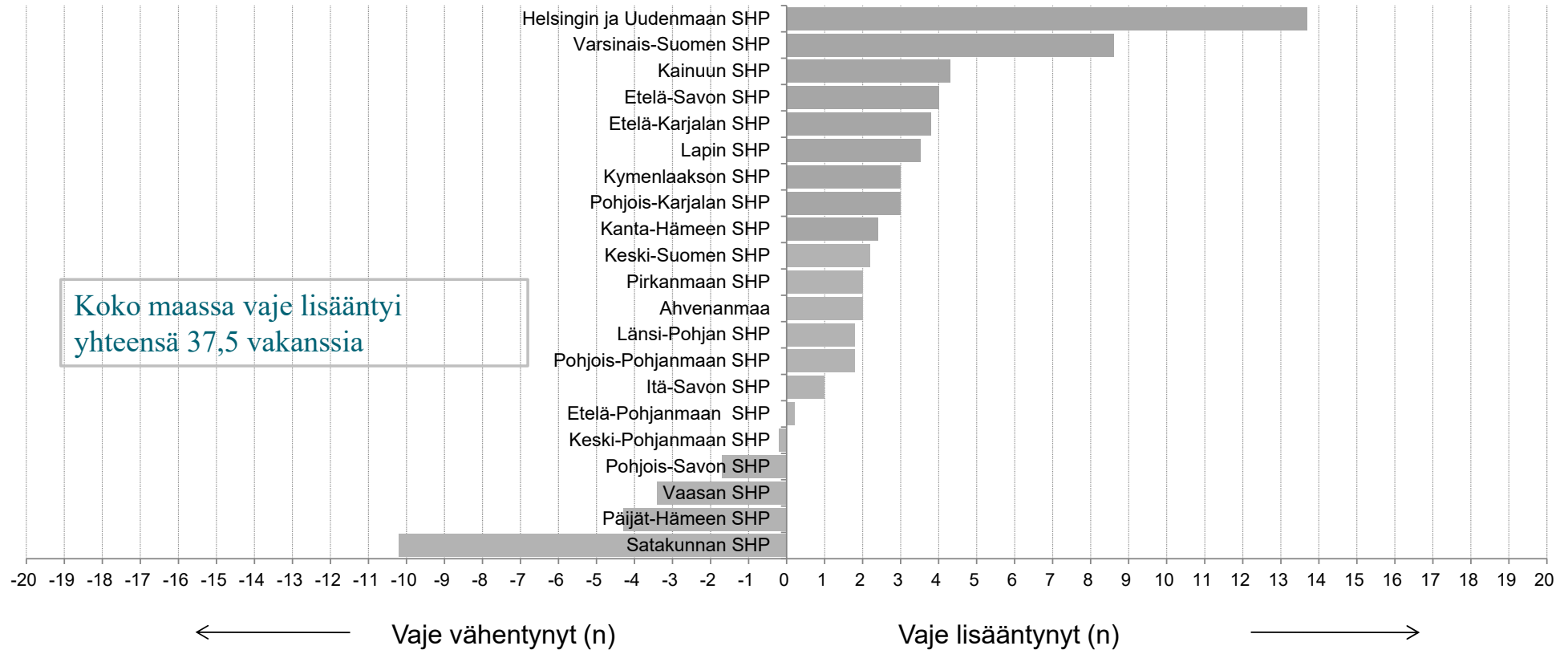
TERVEYSKESKUSHAMMASLÄÄKÄRIVAJE SAIRAANHOITOPIIREITTÄIN 6.10.2021 (% hammaslääkärinviroista ja -toimista)



TERVEYSKESKUSHAMMASLÄÄKÄRIVAJE JA VUOKRATYÖVOIMAN KÄYTTÖ SAIRAANHOITOPIIREITTÄIN 6.10.2021



TERVEYSKESKUSHAMMASLÄÄKÄRIVAJEEN MUUTOS 2020 – 2021 SAIRAAHOITOPIIREITTÄIN. MUUTOS TÄYTTÄMÄTTÖMIEN VAKANSSIEN LUKUMÄÄRÄSSÄ.



Vajeen prosentuaalisia muutoksia sairaanhoitopiireittäin voi tarkastella THL:n Sotkanet.fi palvelussa <https://www.sotkanet.fi/>, ks. indeksi 3854 [”Täyttämättömien terveyskeskushammaslääkärin virkojen/toimien (hammaslääkärivaje) osuus kaikista terveyskeskushammaslääkärin viroista/toimista”]

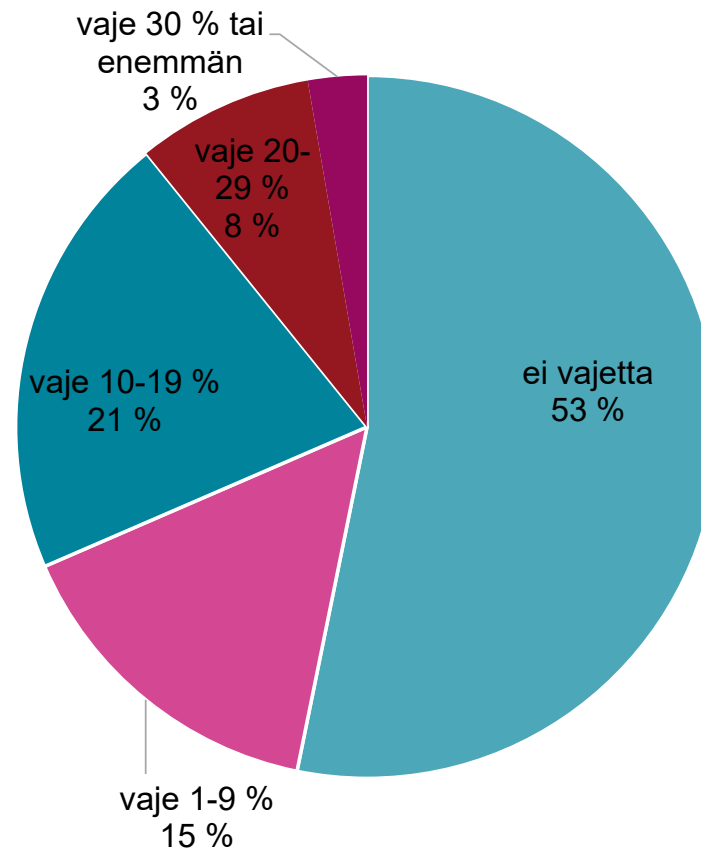
TERVEYSKESKUSTEN HAMMASLÄÄKÄRITILANNE 6.10.2021

Terveyskeskushammaslääkärin virat ja toimet sekä vakanssi- ja hammaslääkäritiheyslaskemat

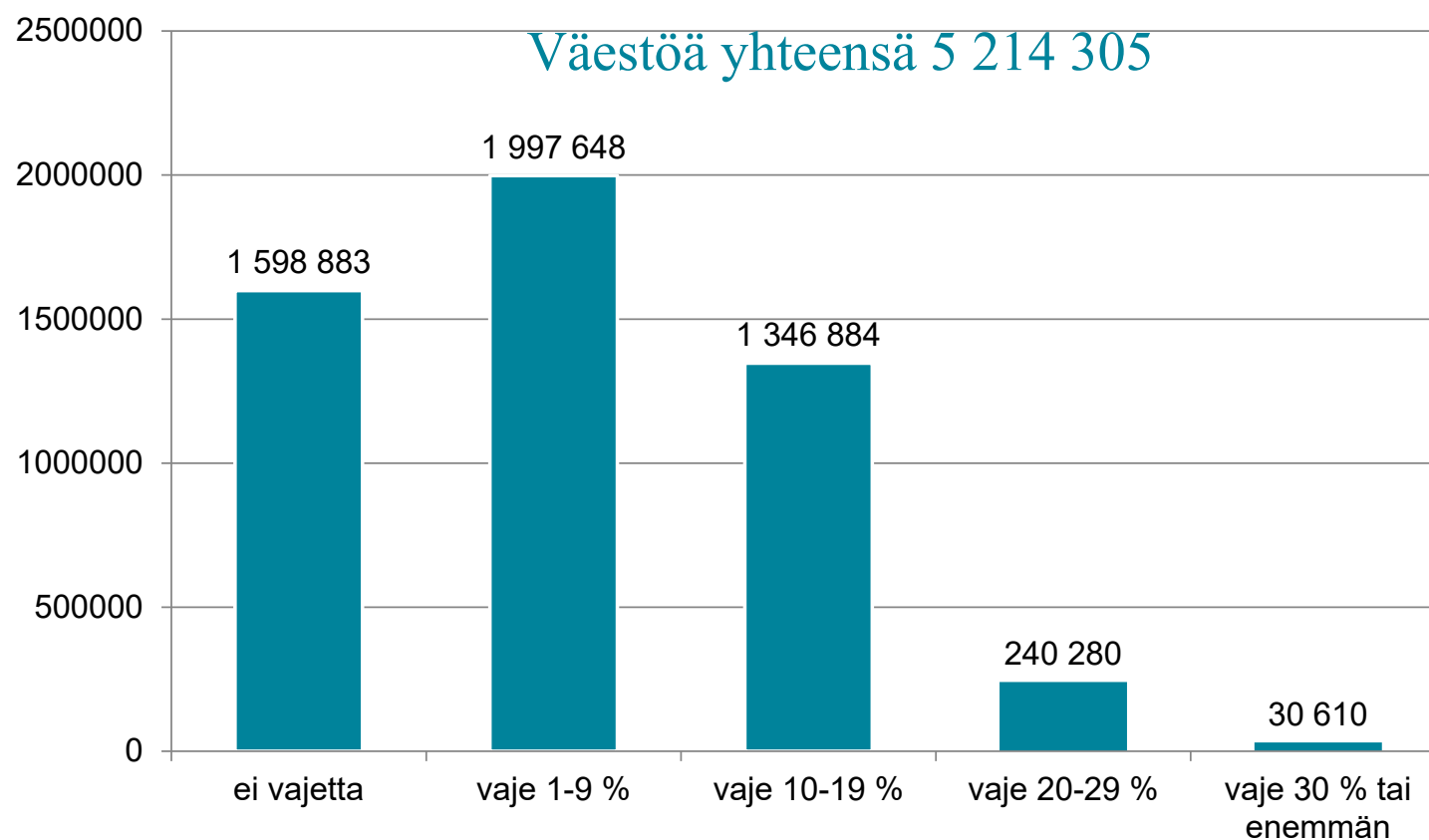
	Kaikki virat ja toimet	Virat/toimen- haltija työssä	Sijainen tai ei tarvetta täyttää	Vuokra- työvoima	Hammas- lääkärivaje	Hammas- lääkärivaje %	Asukkaita per tk-hml vakanssi	Asukkaita per hml**
Ahvenanmaa	8	5	1	0	2	25,0	3 583	1 433
Etelä-Karjalan SHP	63,2	36,7	14,3	0,7	11,5	18,2	3 767	1 630
Etelä-Pohjanmaan SHP	78,2	65	4	0	9,2	11,8	2 171	1 600
Etelä-Savon SHP	43,3	30,3	7	2	4	9,2	1 275	1 470
Helsingin ja Uudenmaan SHP	483,4	413,3	49,1	1,7	19,3	4,0	3 506	1 183
Itä-Savon SHP	17	14	1	0	2	11,8	2 346	1 738
Kainuun SHP	38	24,5	5	1	7,5	19,7	1 821	1 362
Kanta-Hämeen SHP	76,4	64,4	4,8	1,2	6	7,9	2 111	1 474
Keski-Pohjanmaan SHP	34,8	26,2	2	3	3,6	10,3	2 138	1 334
Keski-Suomen SHP	100,6	79,8	8,3	4,5	8	8,0	2 509	1 646
Kymenlaakson SHP	46	40,5	0	0	5,5	12,0	3 541	1 646
Lapin SHP	55,3	46	1	2	6,3	11,4	2 065	1 281
Länsi-Pohjan SHP	6,3	1	0	3,5	1,8	28,0	617	1 226
Pirkanmaan SHP	166,1	129,2	16	3,2	17,7	10,7	2 903	1 233
Pohjois-Karjalan SHP	60,3	47,3	5	4	4	6,6	2 713	1 746
Pohjois-Pohjanmaan SHP	205,7	159,1	40,6	0,5	5,5	2,7	1 963	1 073
Pohjois-Savon SHP	95	81,9	10	3	0,1	0,1	2 614	1 129
Päijät-Hämeen SHP	31,5	23,2	5,5	2	0,8	2,5	2 494	1 458
Satakunnan SHP	88,3	77,9	5	4	1,4	1,6	2 479	1 475
Vaasan SHP	64,5	44,1	8,5	1	11	17,0	2 455	1 177
Varsinais-Suomen SHP	203,7	173,5	16,4	0	13,8	6,8	2 304	941
Koko Suomi	1965,5	1582,9	204,5	37,3	140,9	7,2	2 653	1 248

** Asukkaita sairaanhoitopiirissä työskentelevää hammaslääkärinä kohti; mukana eri sektoreilla työskentelevät hammaslääkärit; lähde: Suomen Hammaslääkäriliiton jäsenrekisteri (laskennassa huomioitu myös liittoon kuulumattomat) [17.1.2022]

TERVEYSKESKUSTEN (N=111) JAKAUTUMINEN (%) VAJEPROSENTIN MUKAAN

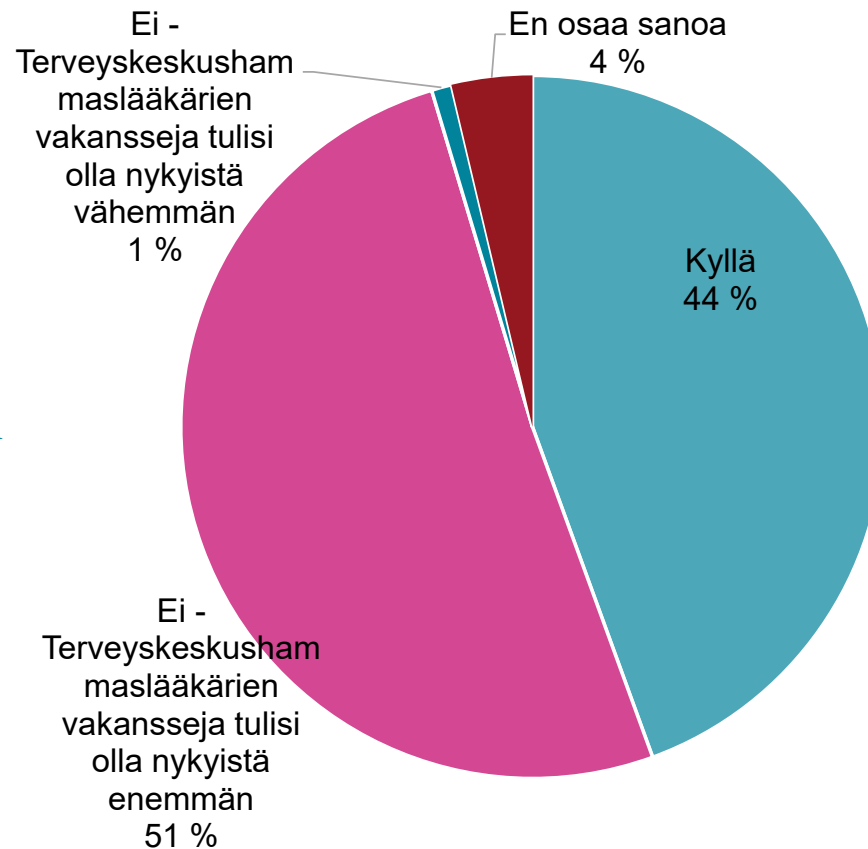


VÄESTÖN JAKAUTUMINEN (ASUKKAITA) TERVEYSKESKUSHAMMASLÄÄKÄRIVAJEEN MUKAAN 6.10.2021



ONKO VAKANSSIMITOITUS SOPIVA?

”ARVIOI, MIKÄ OLISI TERVEYSKESKUKSEESI SOPIVA TERVEYSKESKUSHAMMASLÄÄKÄRIN VAKANSSIEN LUKUMÄÄRÄ SUHTEESSA PALVELUJEN TARPEESEEN? OLETA VASTATESSASI, ETTÄ TERVEYSKESKUSHAMMASLÄÄKÄREITÄ OLISI SAATAVILLA/REKRYTOITAVISSA ALUEELLANNE.”



Lisätarpeeksi arvioitiin yhteensä 164 terveyskeskushammaslääkärin vakanssia

OSTOPALVELUT 2021

= hammaslääkäripalveluja ostetaan yksityissektorilta (tai toiselta terveyskeskukselta)

Päivystykseen säännöllisen työajan ulkopuolella

- **24** hammaslääkäriä vuorokaudessa (2020: 28)
- 39 % terveyskeskuksista käyttää ostopalveluja (2020: 37 %)

Normaaliin toimintaan

- **142** hammaslääkäriä vuorokaudessa (2020: 80)
- 32 % terveyskeskuksista käyttää ostopalveluja (2020: 32 %)

Erikoishammashoitoon (Huom! Ei tarkoita erikoissairaanhoidon)

- **27** hammaslääkäriä vuorokaudessa (2020: 28)
- 68 % terveyskeskuksista käyttää ostopalveluja (2020: 72 %)

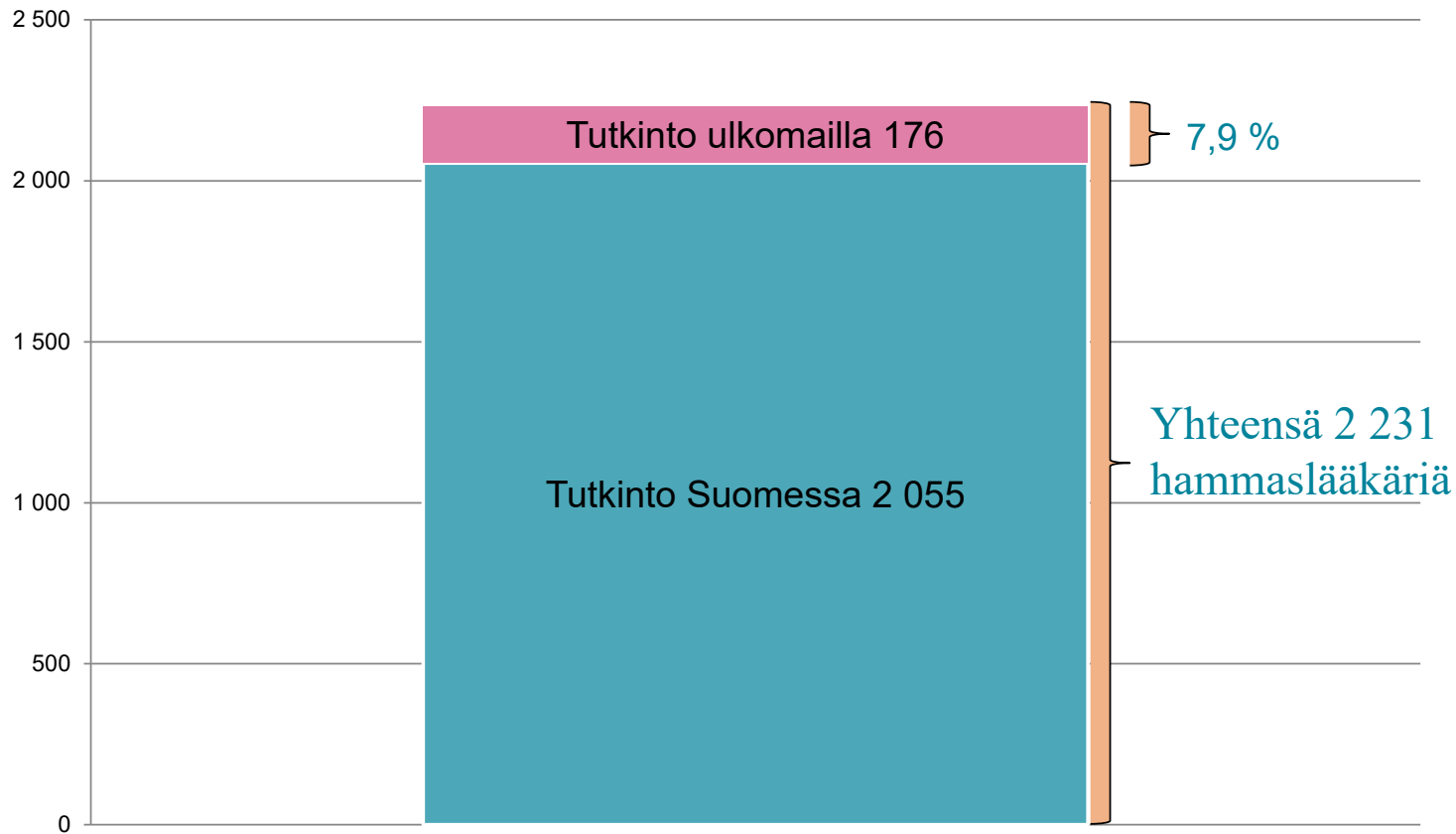


ULKOISTETUT HAMMASHOITOLAT 6.10.2021

- Kyselyhetkellä yhteensä 31 hammashoitola/terveyskeskusta oli ulkoistettu (2020: 33)
- Ulkoistettujen yksiköiden yhteenlaskettu väestöpohja oli 327 695 asukasta (2020: 222 862)
- Ulkoistuksista vastaavat yritykset olivat Terveystalo, Mehiläinen, Pihlajalinna ja Coronaria (Coronian osalta käytetään 2020 tietoja)
- Ulkoistetuissa hammashoitoloissa oli kyselypäivänä töissä yhteensä 103 terveyskeskushammaslääkäriä ja 13 erikoishammaslääkäriä vastaava määrä hammaslääkäriä työvoimaa (2020: 70 ja 4); laskennalliset vakanssipohjat ulkoistetuissa yksiköissä olivat yhteensä 118 ja 14 (2020: 81 ja 6)



KOKO- TAI OSA-AIKAISESSA TYÖ- TAI VIRKASUHTEESSA OLEVIEN HAMMASLÄÄKÄRIEN LUKUMÄÄRÄ HENKILÖLUKUNA JA KUINKA MONI HEISTÄ ON SUORITTANUT HAMMASLÄÄKÄRIN PERUSTUTKINTONSA ULKOMAILLA



”ARVIOI TYÖVOIMAN SAATAVUUTTA ALUEELLANNE SEURAAVIEN AMMATTIRYHMIEN OSALTA JA AJATELLEN TERVEYSKESKUKSEN TILANNETTA”

