



TYÖMARKKINA- TUTKIMUS 2022



TOTEUTUS JA AINEISTO

- Vuoden 2022 työmarkkinatutkimus (TMT2022) toteutettiin **sähköisenä kyselynä 30.3.–26.4.2022**
- Kysyttiin maaliskuun tietoja työaikojen ja palkan osalta
- Työmarkkinatutkimuksia on tehty säännöllisesti vuodesta 2012
- Kohderyhmänä kaikki alle 63-vuotiaat hammaslääkärit ja yli 62-vuotiaista kaikki työelämässä yhä mukana olevat
- Toimiva sähköpostiosoite löytyi 4 117:lta kohdejoukkoon kuuluvalta hammaslääkäriltä, joista **1 262 vastasi kyselyyn**
→ **Vastausaste 31 %**

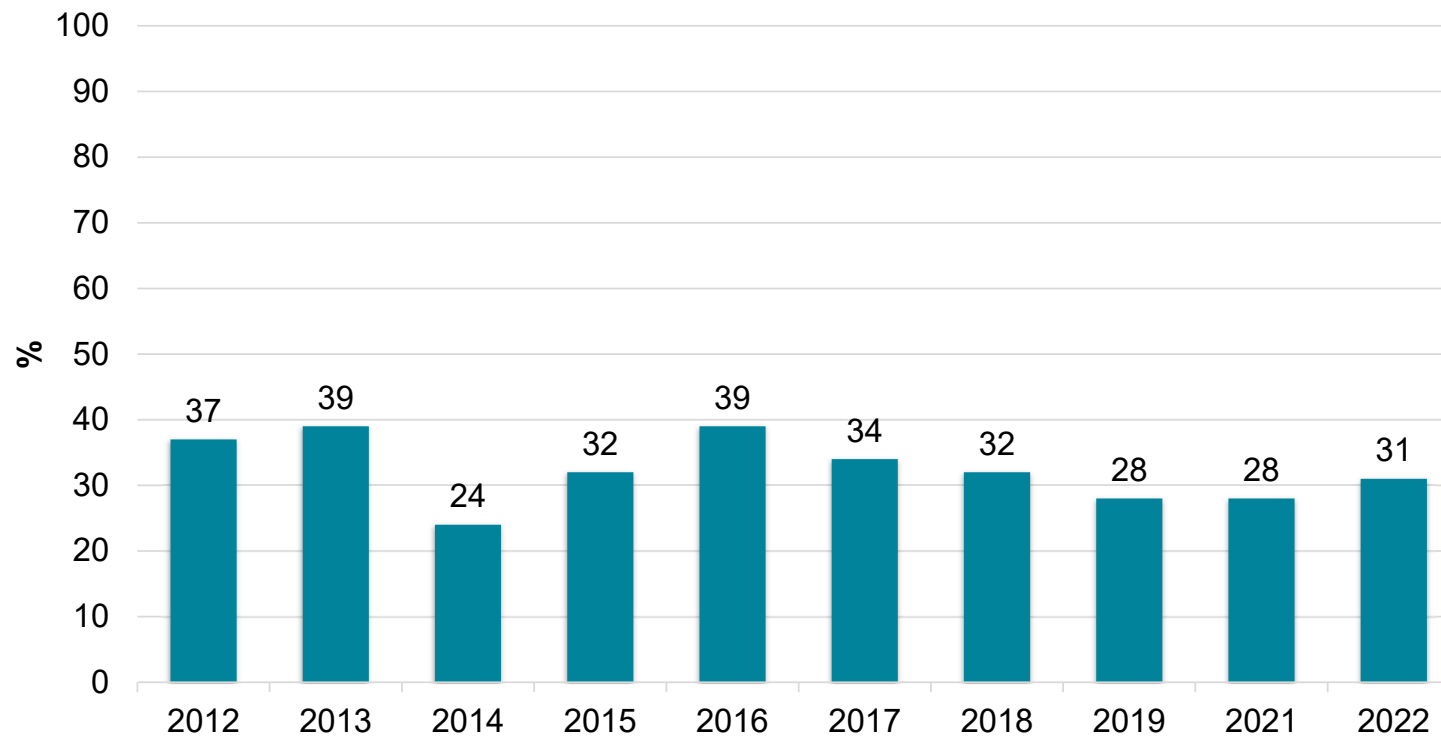


MIKSI TYÖMARKKINATUTKIMUKSIA TEHDÄÄN?

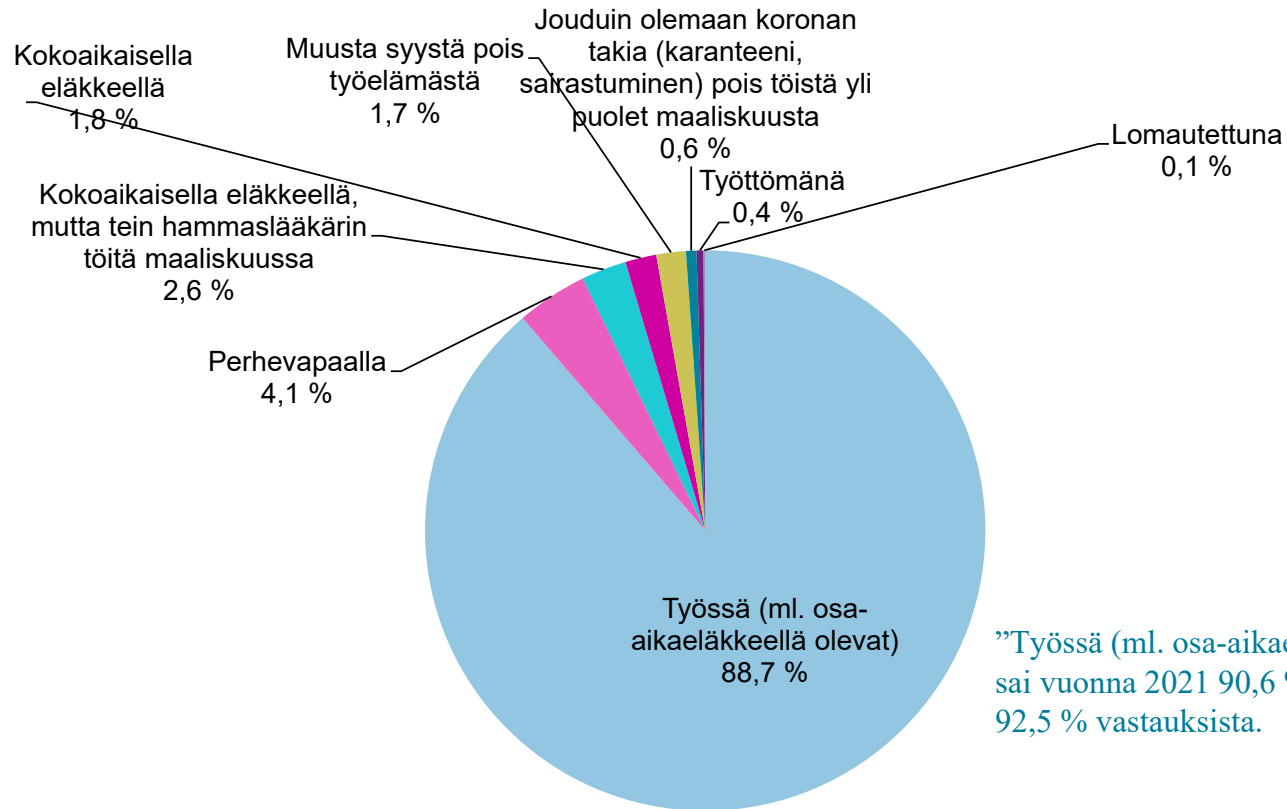
- Tietoa hammaslääkärien työskentelypaikoista, työajoista, tuloista, täydennyskoulutuksesta, sivutöiden tekemisestä ja potilasmääristä
 - muutosten seuranta, edunvalvonnan kohdentaminen
 - tutkittu tieto vahvistaa liiton asiantuntijuutta
- Tiedot ja niiden tarkemmat analyysit lisäävät hammaslääkärien työmarkkinatietoisuutta ja tarjoavat tukea uravalinnoissa
 - Kyselyaineiston pohjalta rakennetut palkan- ja tulojenmuodostusta mallintavat verkkosovellukset ovat olleet suosittuja jäsenpalveluja
- Liitto kerää työmarkkinatutkimusten avulla myös jatkuvaa palautetta omasta toiminnastaan



TYÖMARKKINATUTKIMUSTEN VASTAUSPROSENTIT 2012 – 2022




TILANNE MAALISKUUSSA 2022

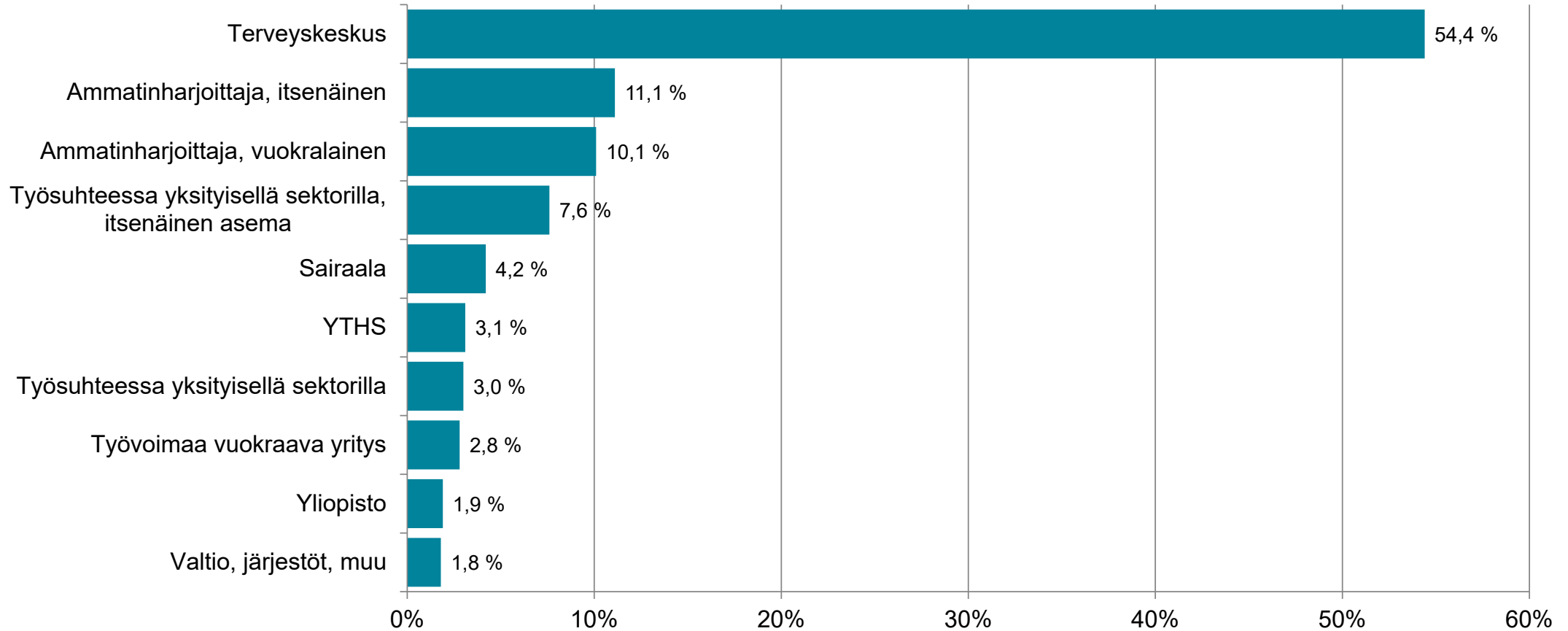


”Työssä (ml. osa-aikaeläkkeellä olevat)” sai vuonna 2021 90,6 % ja vuonna 2019 92,5 % vastauksista.

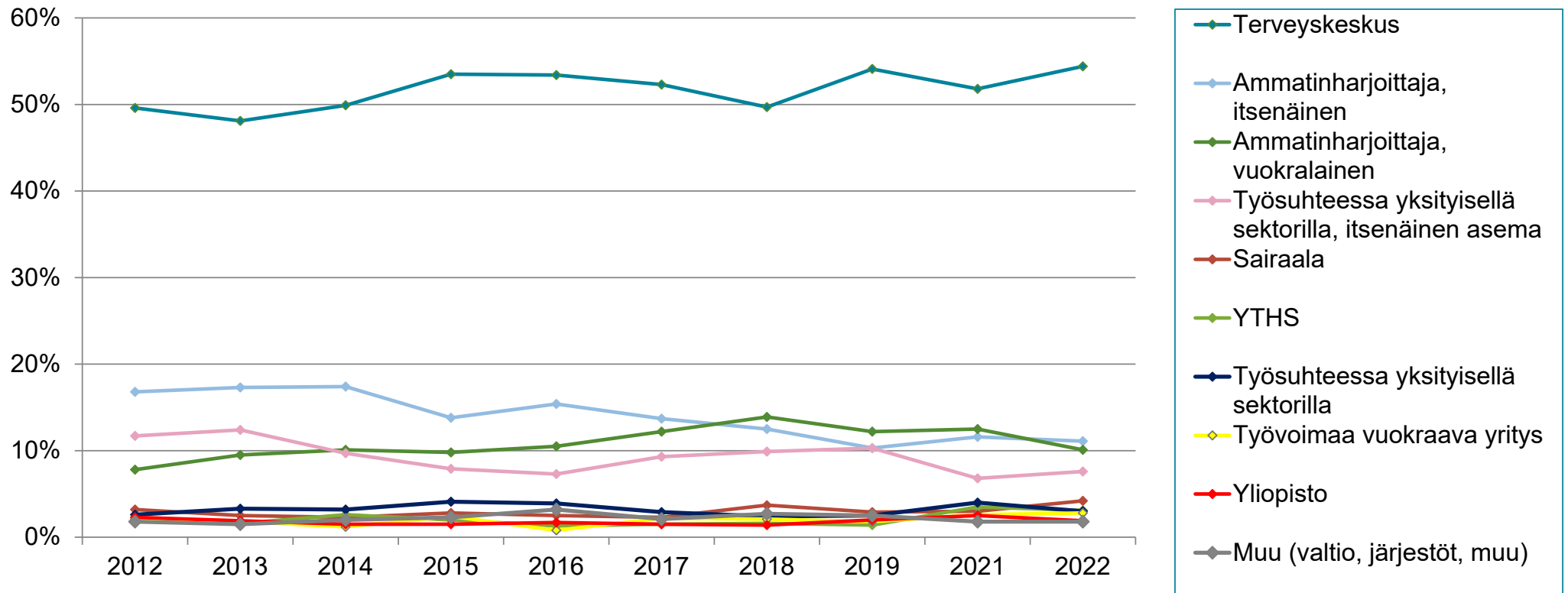
PÄÄTOIMI



PÄÄTOIMI

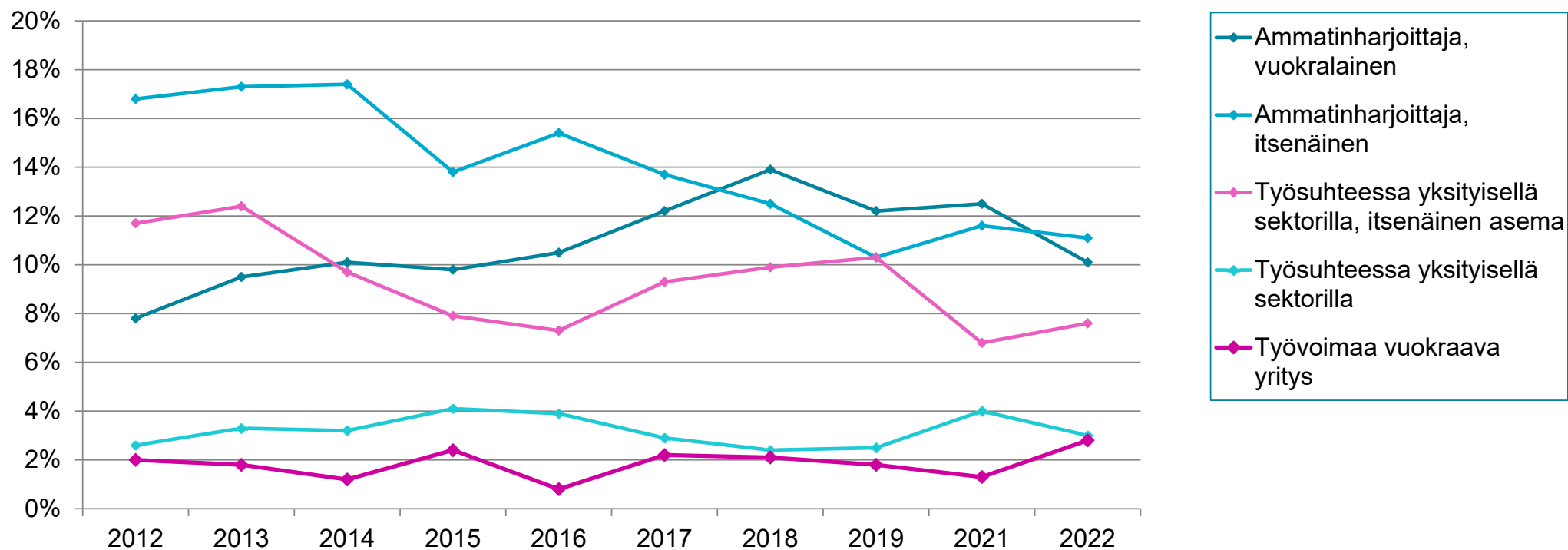


PÄÄTOIMET 2012-2022

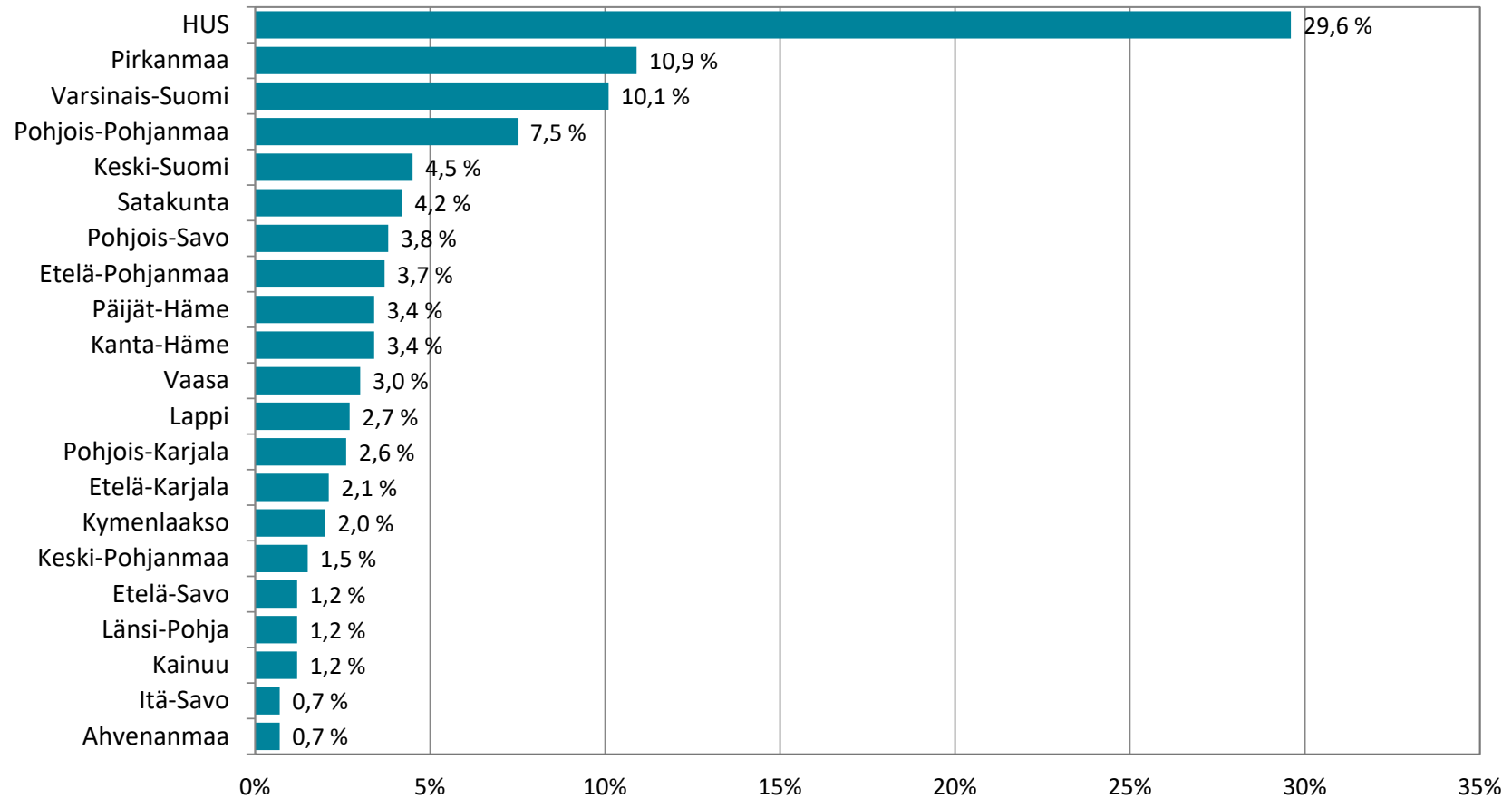


PÄÄTOIMET 2012-2022

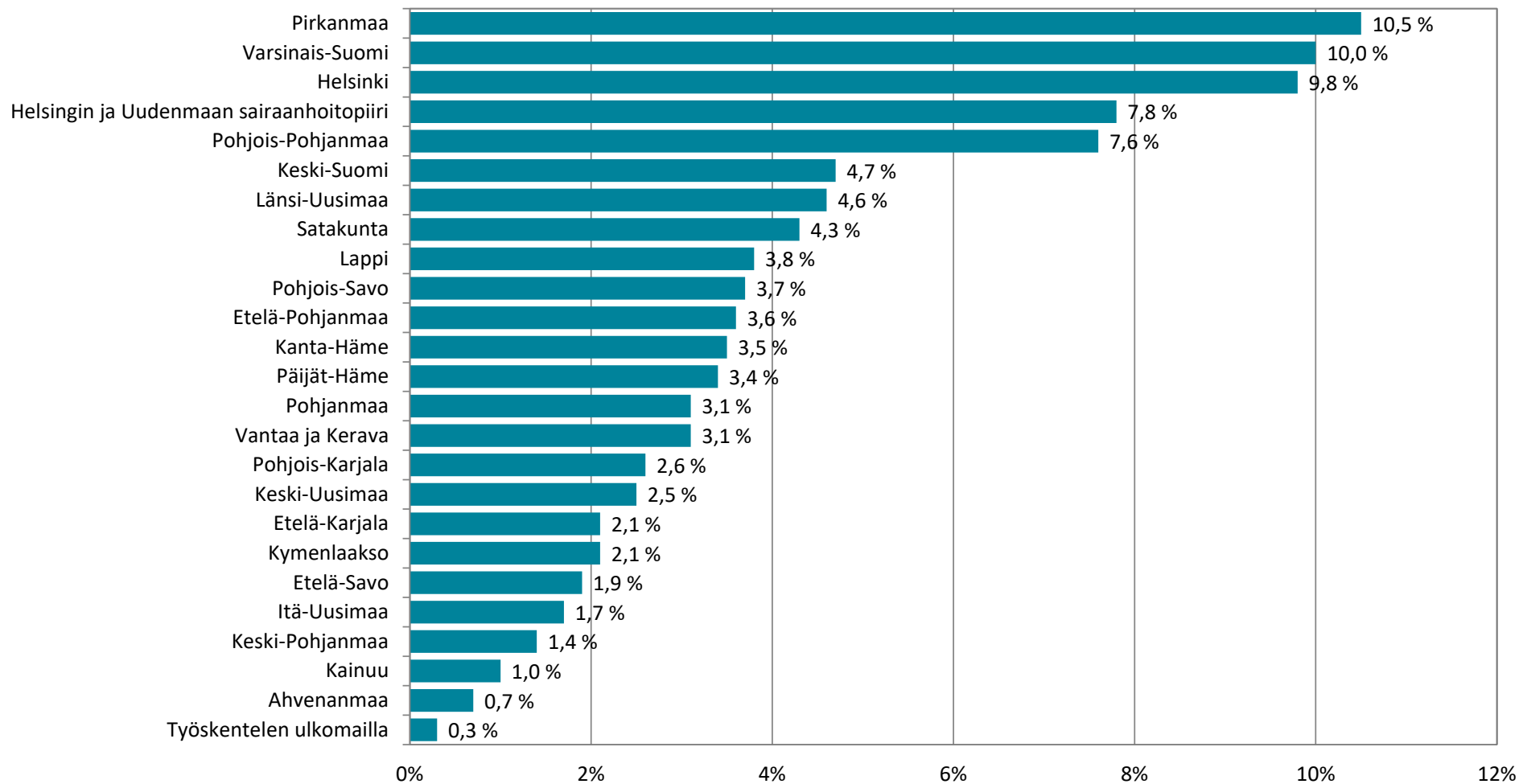
YKSITYISEN SEKTORIN TOIMINTAMUODOT



P IQN/ #VDIUDDQKR IWR SIIUQ #DOXHHOOD #S/ /WR IP HVLW\ ' SDINND #VIMDIWVHHB



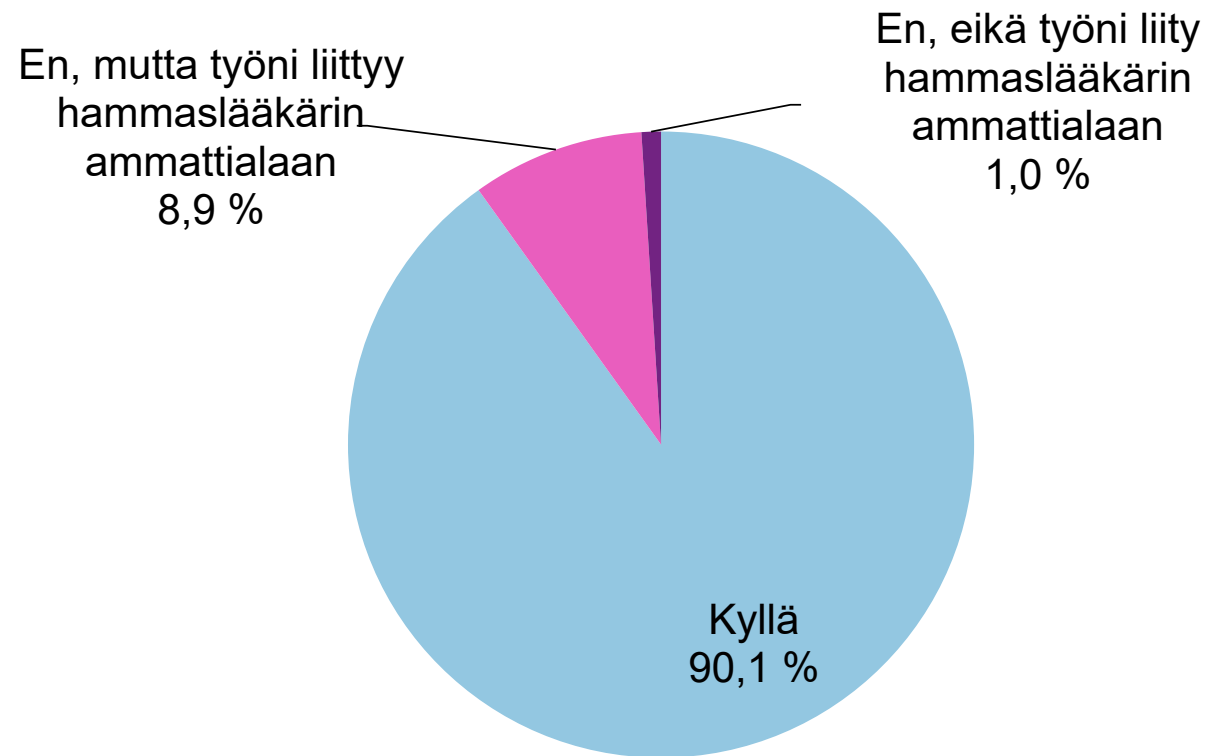
P IQO/ #WXOHYDOOD #K \ YIQ YR IQ WIDOXHHOOD #S / / WR IP HVI #W \ ' SD INND #VMD I W VH HB



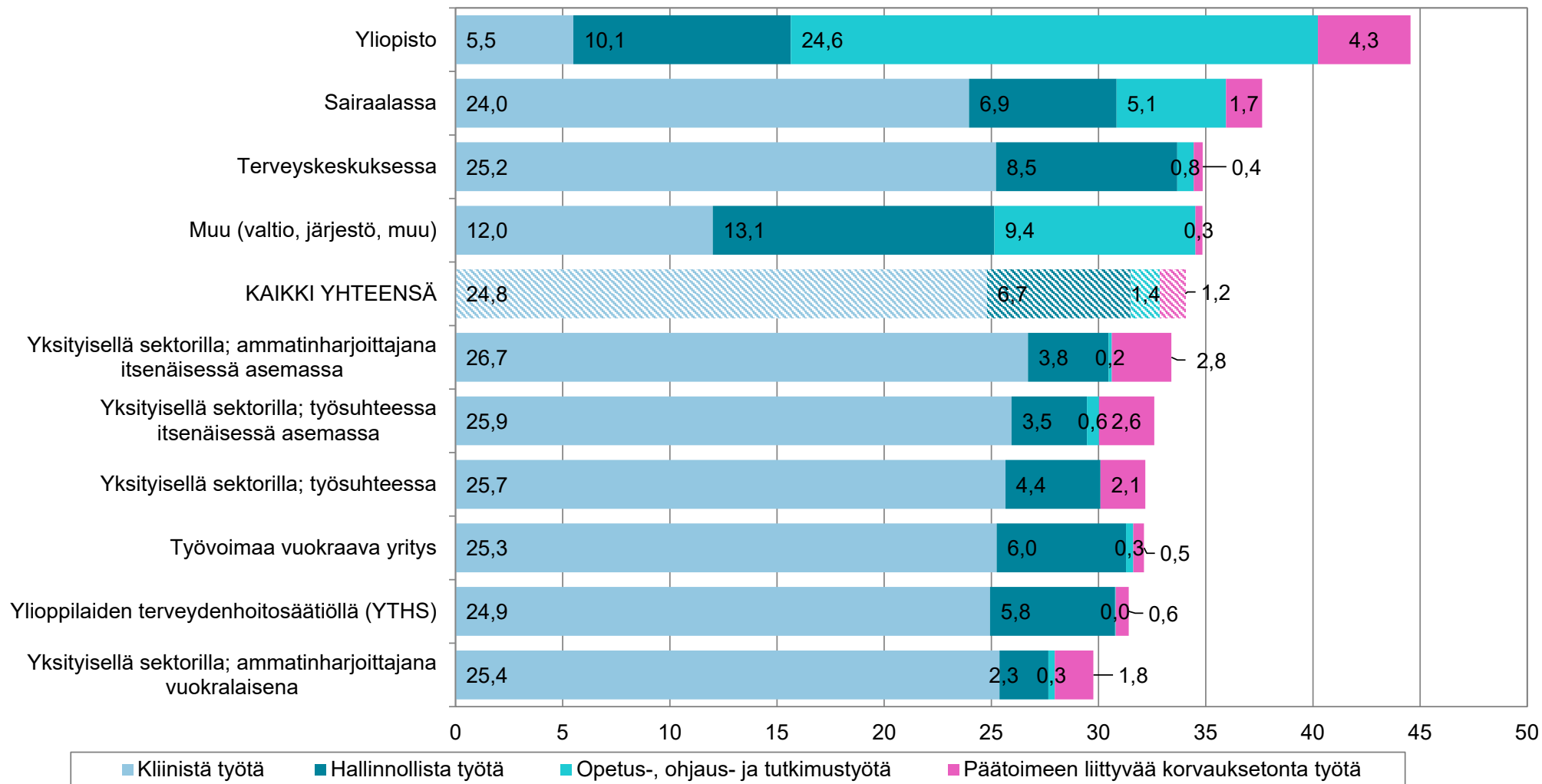
KUINKA MONTA VUOTTA ON TYÖSKENNELLYT PÄÄTOIMESSA JA ALLE 35-VUOTIAIDEN OSUUS PÄÄTOIMISSA

	Keskiarvo	Mediaani	Alle 35 v. (%)	N
Terveyskeskus	12,6	7	30,2	627
Sairaala	8,4	6	22,4	49
Työvoimaa vuokraava yritys	8,8	4	25,0	32
Yliopisto	12,8	9,5	4,5	22
YTHS	7,5	2	36,1	36
Ammatinharjoittaja, itsenäinen	19,1	22	7,9	129
Ammatinharjoittaja, vuokralainen	15,1	10	22,4	117
Työsuhteessa yksityisellä sektorilla, itsenäinen asema	19,8	20	13,6	86
Työsuhteessa yksityisellä sektorilla	10,0	3	28,6	35
Muu (valtio, järjestöt, muu)	6,9	3	19,0	20
KAIKKI	12,6	7	24,7	627

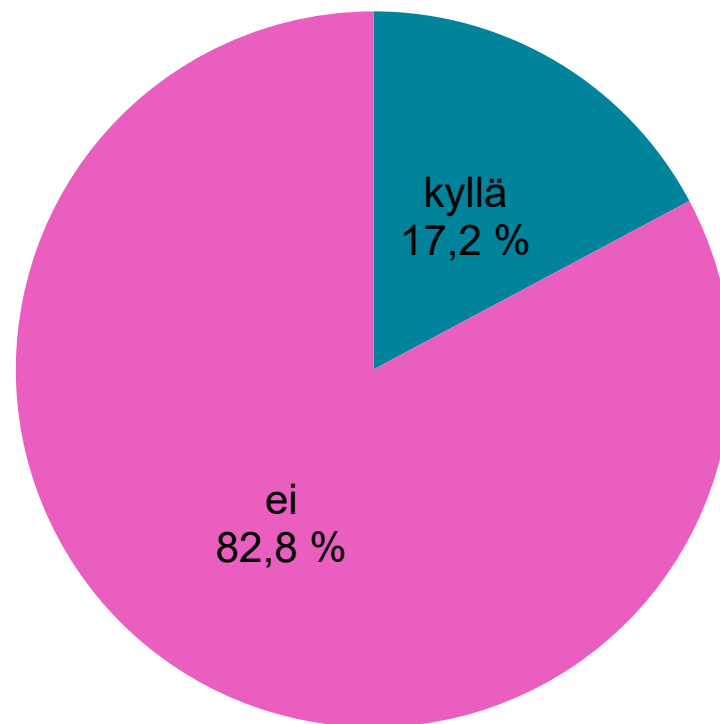
TEETKÖ PÄÄTOIMESSA HAMMASLÄÄKÄRIN KLIINISTÄ TYÖTÄ



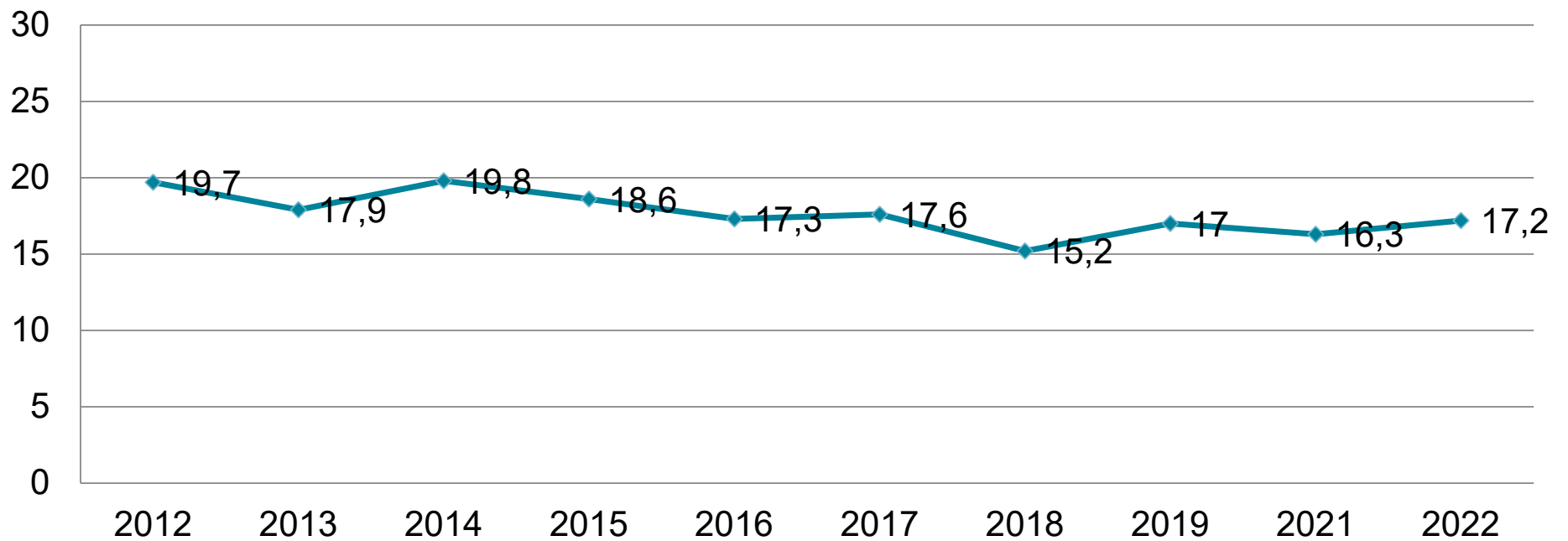
MITEN PALJON TEIT TYÖTÄ KESKIMÄÄRIN TUNTEJA VIIKOSSA PÄÄTOIMESSASI MAALISKUUSSA 2022? KESKIARVOT.



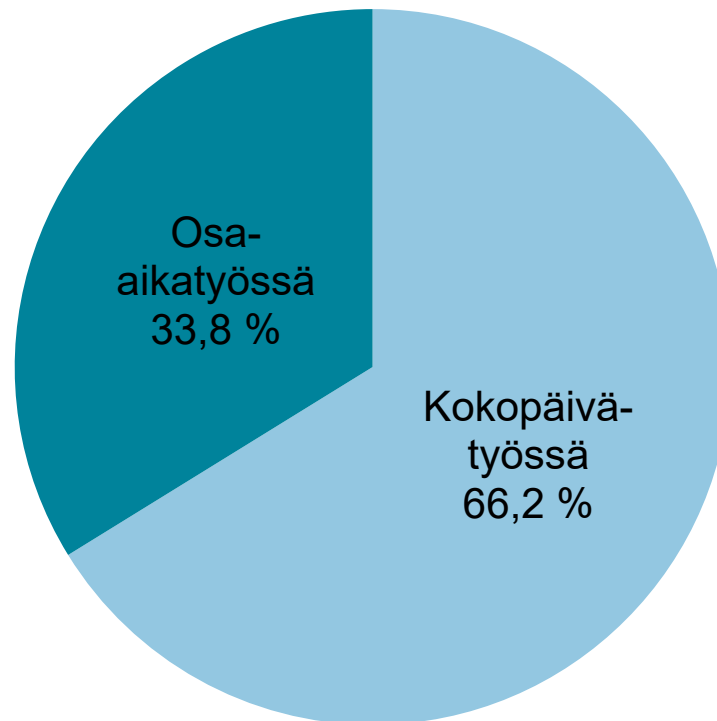
ONKO SINULLA PÄÄTOIMESSASI MUITA HAMMASLÄÄKÄREITÄ ALAISENA?



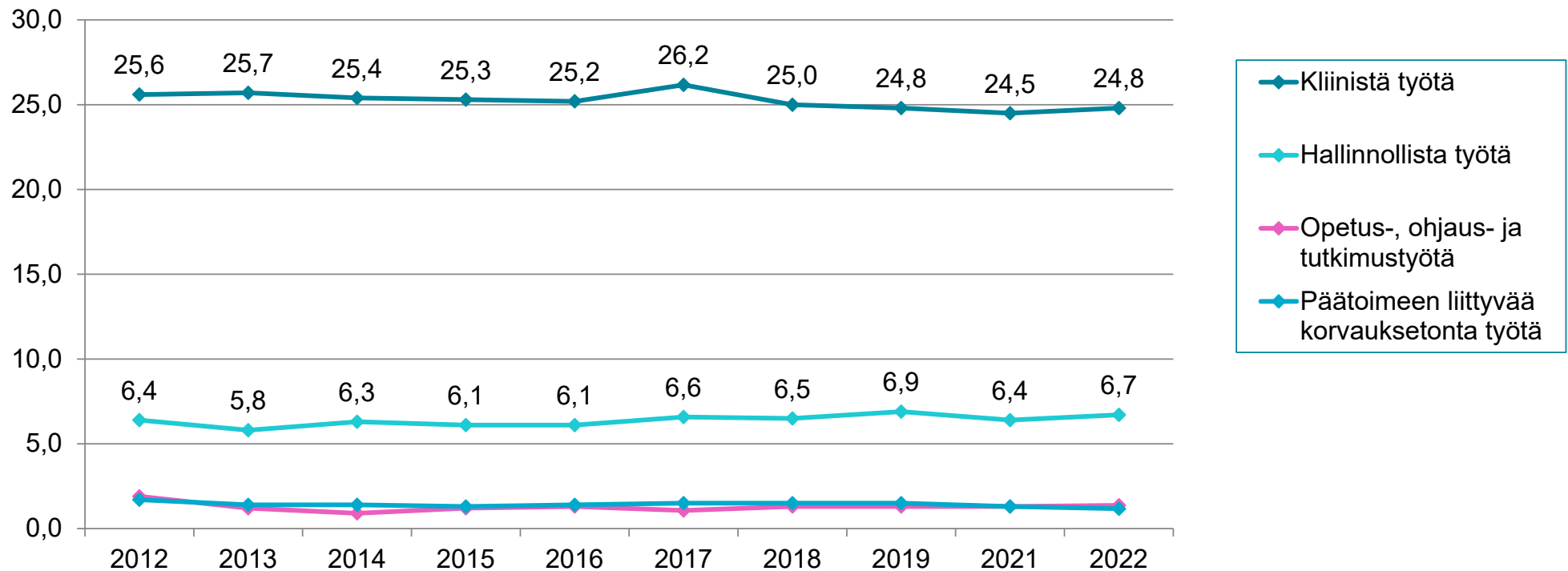
ONKO PÄÄTOIMESSA MUITA HAMMASLÄÄKÄREITÄ ALAISENA, KYLLÄ-VASTAUKSET (%)



OLETKO PÄÄTOIMESSASI...

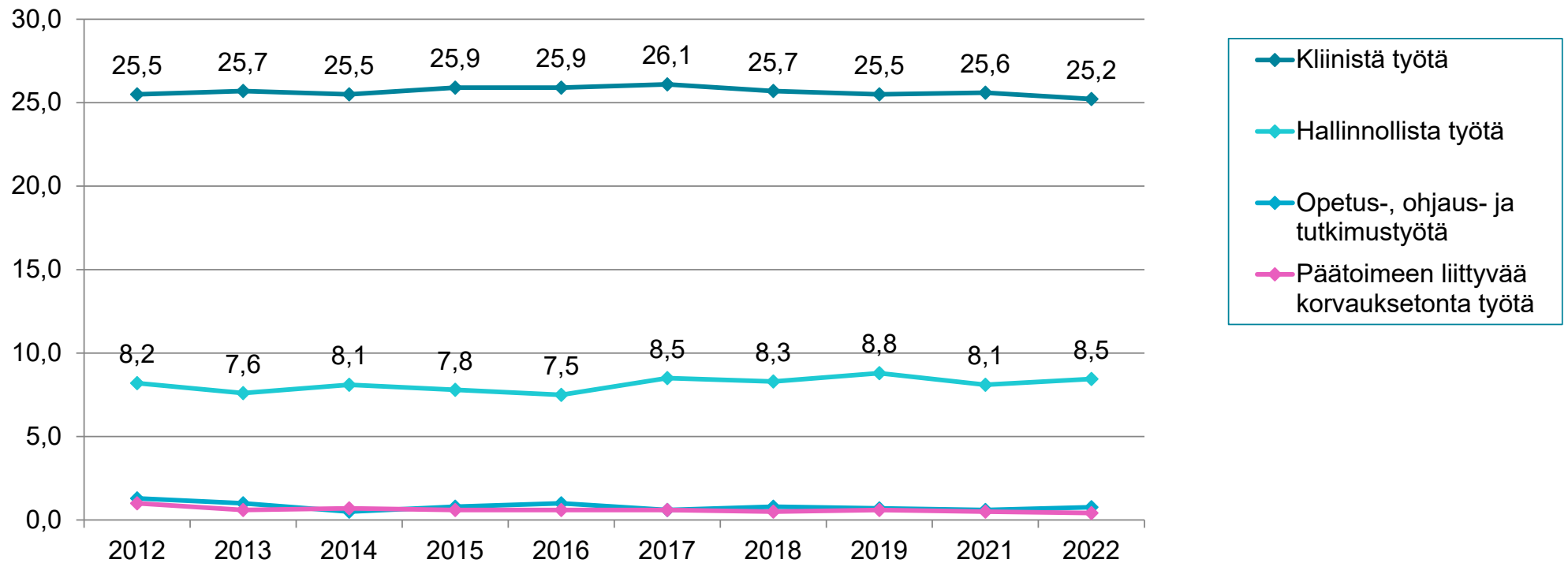


MITEN PALJON TEIT TYÖTÄ KESKIMÄÄRIN TUNTEJA VIIKOSSA PÄÄTOIMESSASI MAALISKUUSSA? TYÖAIKAMUOTOJEN KESKIVÄRTÖ 2012-2022

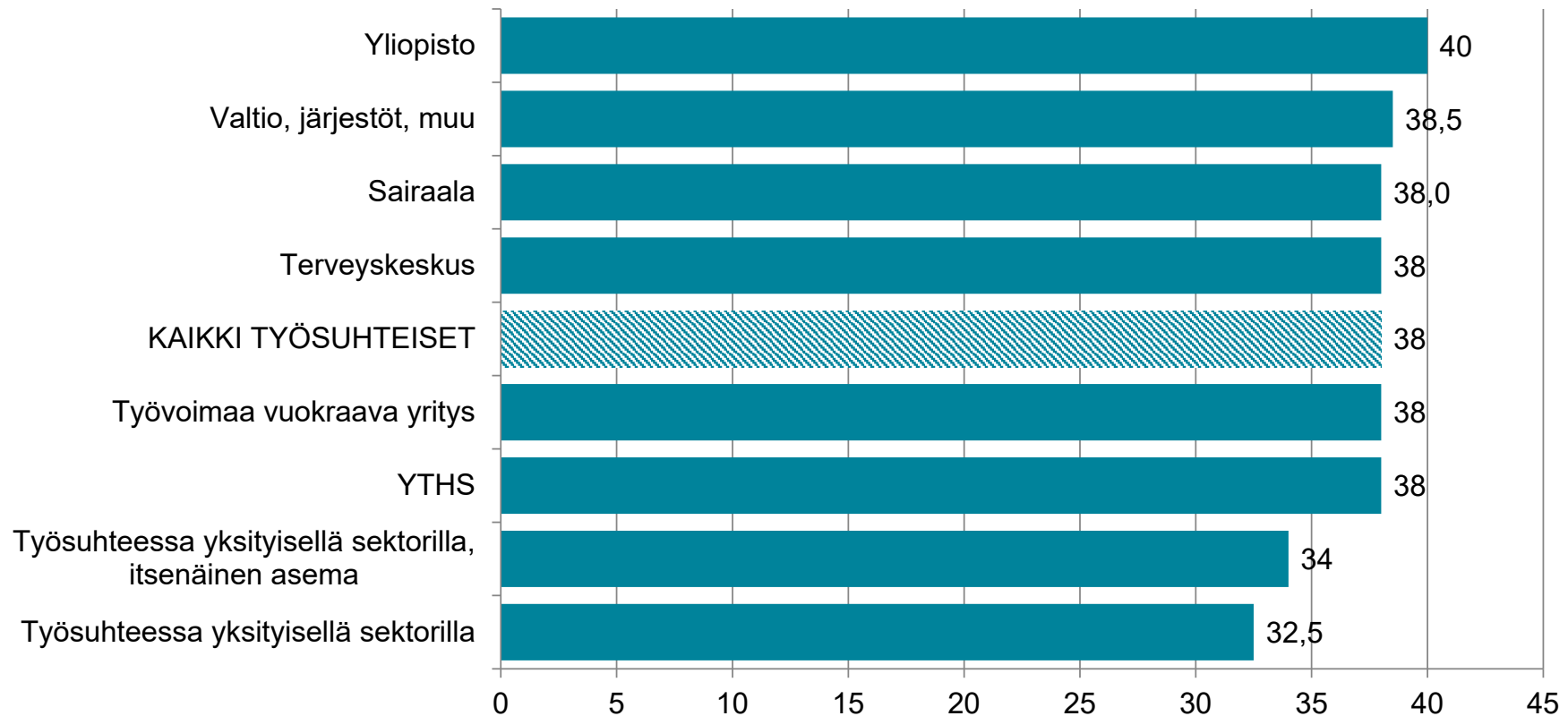


MITEN PALJON TEIT TYÖTÄ KESKIMÄÄRIN TUNTEJA VIIKOSSA PÄÄTOIMESSASI MAALISKUUSSA? KESKIMÄÄRÖT 2012-2022

TERVEYSKESKUKSET



ITSENSÄ KOKOAIKAIKSI MÄÄRITELLEIDEN KORVATUT TYÖTUNNIT (MEDIAANI) PÄÄTOIMESSA YHTEENSÄ MAALISKUUSSA 2022



TULOJEN KYSYMINEN

- Palkansaajilta kysytään yhtä lukua
 - ”(Paljonko oli) maaliskuussa 2022 päätoimesta palkkatulona (brutto) saamasi kokonaisansiot (€/kk)?”
- Ammatinharjoittajilta kysytään edellisvuoden vuosituloja
 - **Paljonko oli sinun verotettava tulos ammatinharjoittamisesta vuonna 2021 (= Elinkeinotoiminnan tulos, ks. lomake 5)?**



HAMMASLÄÄKÄRIEN KUUKAUSIPALKKA 3/2022 (KOKOAIKAISET)

	%	Keskiarvo	F10	F25	F50	F75	F90
Yhteensä (n=594)	100	6 880	4 600	5 700	6 517	7 606	9 000
Työpaikka							
Terveyskeskukset	73	6 619	4 863	5 702	6 500	7 500	8 570
Sairaala	5	6 433	4 000	5 225	6 500	7 400	9 000
Työvoimaa vuokraava yritys	3	8 665	6 620	6 944	8 622	10 000	10 500
Yliopisto	3	5 962	4 200	4 480	6 600	7 000	7 500
YTHS	2	6 911	6 200	6 200	6 516	7 600	8 500
Työsuhteessa yksityisellä sektorilla, itsenäinen asema	9	8 684	4 000	5 000	7 500	9 600	11 270
Työsuhteessa yksityisellä sektorilla	4	8 084	5 000	6 000	7 500	10 000	11 000
Valtio, järjestöt, muu	3	6 231	3 800	4 730	6 300	7 500	9 000
Erikoisosaaminen							
HLL	56	6 538	4 538	5 600	6 235	7 300	9 000
Erikoisalaan perehtynyt HLL	29	7 174	4 700	5 700	6 502	7 606	9 000
EHL	15	7 588	5 300	6 700	7 500	8 622	9 500
Onko muita hammaslääkäreitä alaisina							
Ei	77	6 578	4 500	5 500	6 235	7 225	9 000
Kyllä	23	7 893	6 000	6 600	7 500	8 500	9 000

HAMMASLÄÄKÄRIEN KUUKAUSIPALKKA 3/2022 (KOKOAIKAISET) VS. 3/2021

	%	Keskiarvo	F10	F25	F50	F75	F90
Yhteensä (n=594, n=558)	100	6 880	4 600	5 700	6 517	7 606	9 000
	100	6 563	4 553	5 500	6 405	7 360	8 610
Työpaikka							
Terveyskeskukset	73	6 619	4 863	5 702	6 500	7 500	8 570
	71	6 517	5 000	5 603	6 500	7 300	8 206
Sairaala	5	6 433	4 000	5 225	6 500	7 400	9 000
	3	6 059	4 200	4 800	5 650	7 400	8 375
Työvoimaa vuokraava yritys	3	8 665	6 620	6 944	8 622	10 000	10 500
	3	7 495	4 905	6 400	7 101	9 000	10 200
Yliopisto	3	5 962	4 200	4 480	6 600	7 000	7 500
	4	5 478	3 460	4 380	4 776	7 129	7 500
YTHS	2	6 911	6 200	6 200	6 516	7 600	8 500
	2	6 662	5 800	6 100	6 350	6 950	8 477
Työsuhteessa yksityisellä sektorilla, itsenäinen asema	9	8 684	4 000	5 000	7 500	9 600	11 270
	10	6 737	3 500	5 000	6 000	8 000	10 000
Työsuhteessa yksityisellä sektorilla	4	8 084	5 000	6 000	7 500	10 000	11 000
	5	7 186	4 500	5 742	7 000	8 900	10 000
Valtio, järjestöt, muu	3	6 231	3 800	4 730	6 300	7 500	9 000
	3	7 201	5 400	6 239	6 900	7 488	10 000
Erikoisosaaminen							
HLL	56	6 538	4 538	5 600	6 235	7 300	9 000
	57	6 307	4 500	5 500	6 218	7 000	8 000
Erikoisalaan perehtynyt HLL	29	7 174	4 700	5 700	6 502	7 606	9 000
	26	6 869	5 000	5 800	6 608	7 600	9 000
EHL	15	7 588	5 300	6 700	7 500	8 622	9 500
	16	6 973	4 450	5 850	7 129	8 304	9 000
Onko muita hammaslääkäreitä alaisina							
Ei	77	6 578	4 500	5 500	6 235	7 225	9 000
	77	6 241	4 500	5 400	6 093	7 000	8 000
Kyllä	23	7 893	6 000	6 600	7 500	8 500	9 000
	23	7 631	5 600	6 600	7 481	8 500	9 200

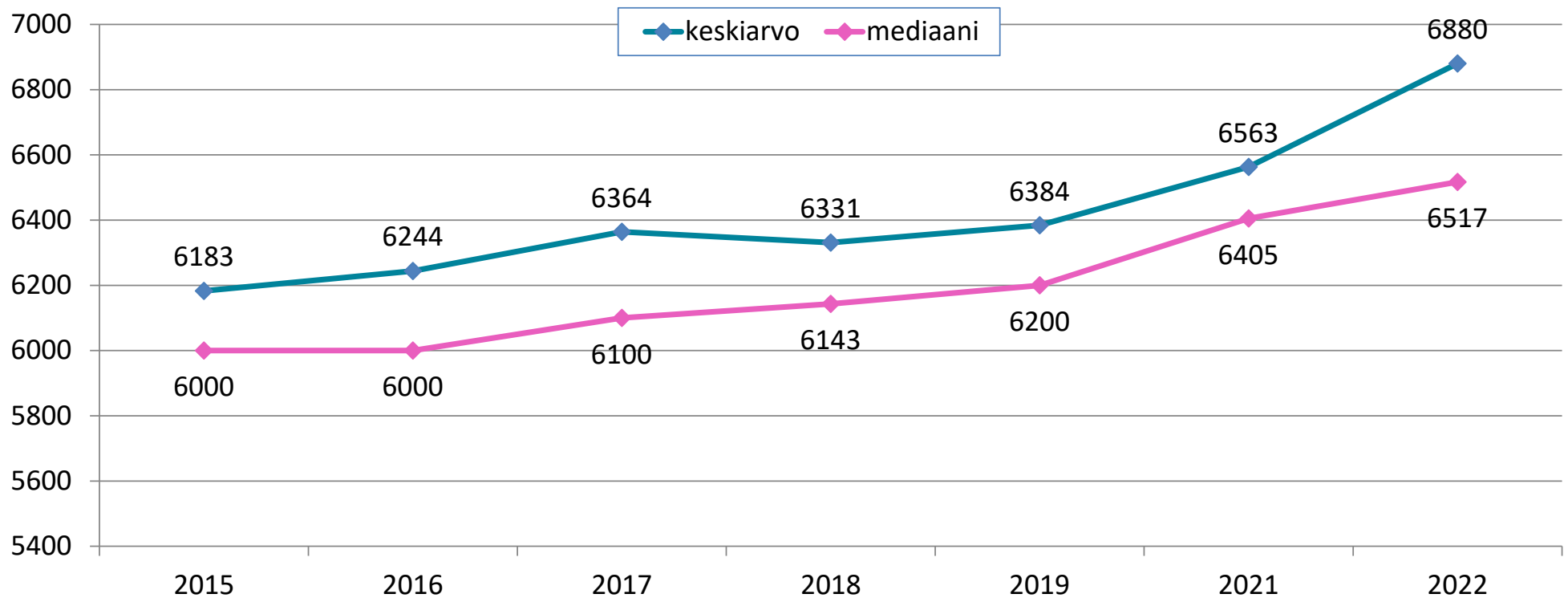
HAMMASLÄÄKÄRIEN KUUKAUSIPALKKA 3/2022 (KOKOAIKAiset)

	%	Keskiarvo	F10	F25	F50	F75	F90
Yhteensä (n=590)	100	6 879	4 600	5 700	6 517	7 602	9 000
Sukupuoli							
Mies	27	7 602	4 500	6 000	7 000	8196	10 000
Nainen	72	6 603	4 600	5 651	6 500	7 500	8 879
Ikä							
Alle 35	26	6 552	4 500	5 450	6 000	6 700	8 000
35 - 50 vuotta	21	7 030	4 500	5 700	6 859	8 100	9 000
Yli 50 vuotta	53	6 980	4 748	6 000	6 915	7 910	9 226
Työsuhde							
Vakituinen	89	6 963	4 820	5 800	6 650	7 700	9 000
Määräaikainen	11	6 231	4 000	5 300	5 800	7 000	9 500
Erva-alue							
HYKS	31	6 777	4 519	5 500	6 500	7 500	9 000
TYKS	16	7 124	4 300	5 670	6 487	7 500	8 570
TAYS	24	6 983	5 000	5 991	6 779	8 000	9 000
KYS	13	6 993	4 830	5 800	6 668	7 996	9 500
OYS	17	6 656	4 730	5 600	6 559	7 500	8 300

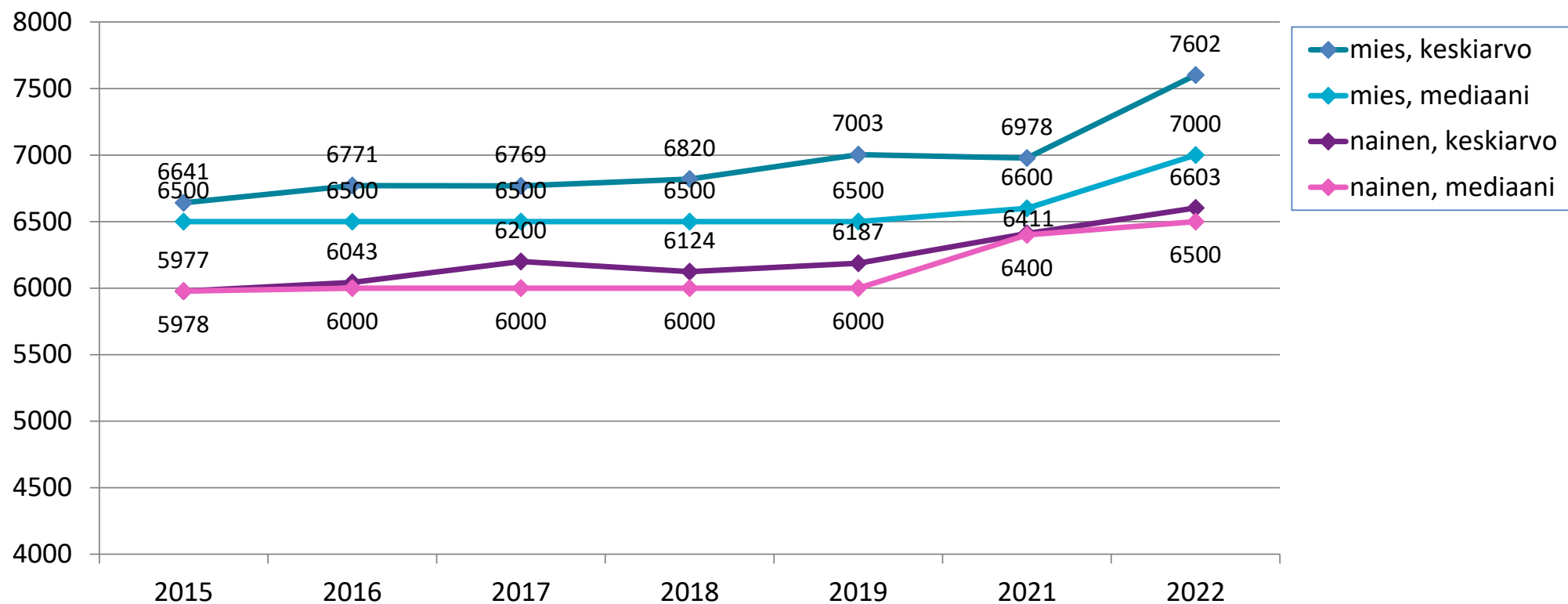
HAMMASLÄÄKÄRIEN KUUKAUSIPALKKA 3/2022 (KOKOAIKAiset) VS. 3/2021

	%	Keskiarvo	F10	F25	F50	F75	F90
Yhteensä (n=590, n=558)	100	6 879	4 600	5 700	6 517	7 602	9 000
	100	6 563	4 553	5 500	6 405	7 360	8 610
Sukupuoli							
Mies	27	7 602	4 500	6 000	7 000	8196	10 000
	27	6 978	4 700	5 739	6 600	7 905	9 500
Nainen	72	6 603	4 600	5 651	6 500	7 500	8 879
	73	6 411	4 500	5 500	6 400	7 245	8 328
Ikä							
Alle 35	26	6 552	4 500	5 450	6 000	6 700	8 000
	23	5 851	4 400	5 346	5 738	6 400	7 022
35 - 50 vuotta	21	7 030	4 500	5 700	6 859	8 100	9 000
	22	6 465	4 450	5 400	6 162	7 025	8 375
Yli 50 vuotta	53	6 980	4 748	6 000	6 915	7 910	9 226
	55	6 903	5 000	6 000	6 900	7 960	9 000
Työsuhde							
Vakituisen	89	6 963	4 820	5 800	6 650	7 700	9 000
	88	6 675	4 700	5 650	6 500	7 500	8 724
Määräaikainen	11	6 231	4 000	5 300	5 800	7 000	9 500
	12	5 738	3 900	5 000	5 600	6 250	7 500
Erva-alue							
HYKS	31	6 777	4 519	5 500	6 500	7 500	9 000
	30	6 523	4 600	5 400	6 300	7 233	8 816
TYKS	16	7 124	4 300	5 670	6 487	7 500	8 570
	14	6 225	3 900	5 300	6 000	7 221	8 610
TAYS	24	6 983	5 000	5 991	6 779	8 000	9 000
	24	6 802	5000	6 000	6 500	7 800	8 718
KYS	13	6 993	4 830	5 800	6 668	7 996	9 500
	16	6 503	4 380	5 070	6 500	7 500	8 600
OYS	17	6 656	4 730	5 600	6 559	7 500	8 300
	16	6 603	5 300	5 742	6 603	7 153	8 000

HAMMASLÄÄKÄRIEN KUUKAUSIPALKKA 3/2015 – 3/2022 (KOKOAIKAISET)



HAMMASLÄÄKÄRIEN KUUKAUSIPALKKA 3/2015 – 3/2022 (KOKOAIKAISET)



HAMMASLÄÄKÄRIEN KUUKAUSIPALKKA 3/2022

TERVEYSKESKUKSET

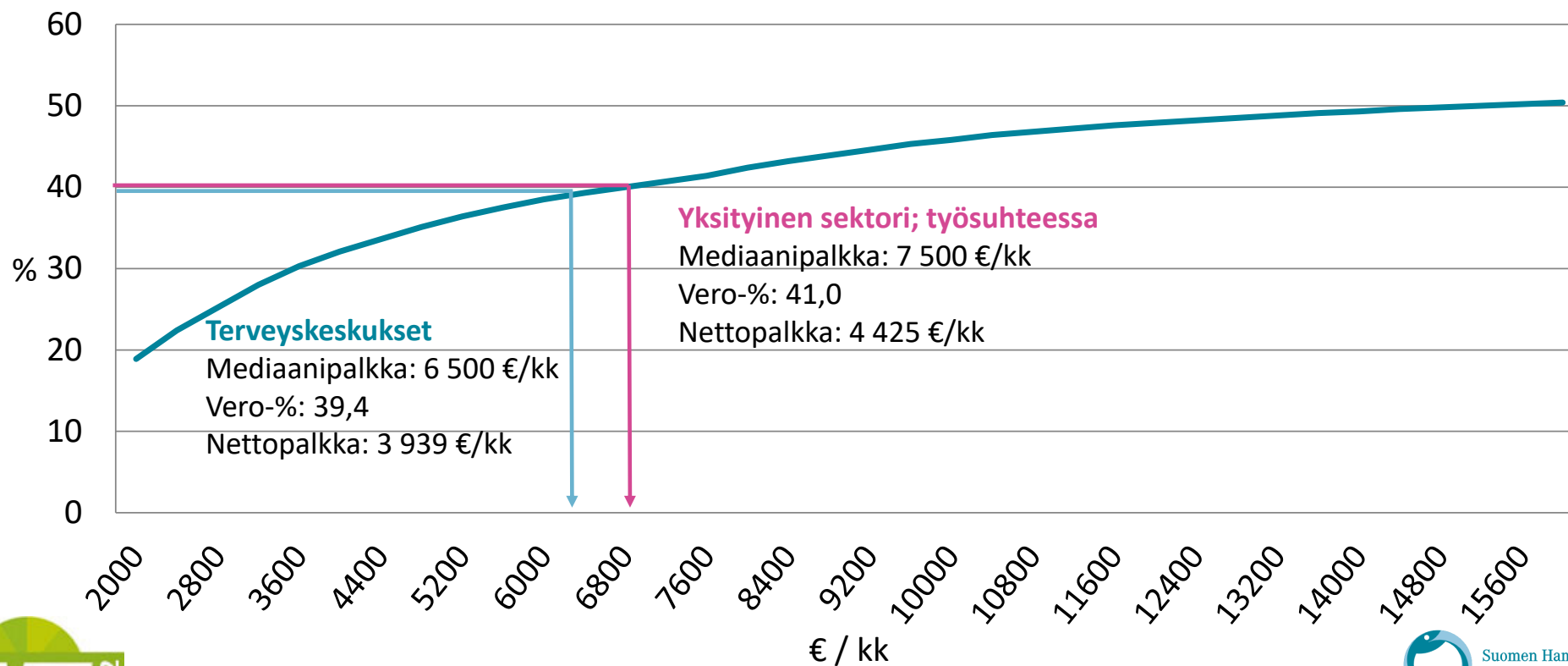
	%	Keskipalkka	F10	F25	F50	F75	F90
Yhteensä (n=434)	100	6 619	4 863	5 702	6 500	7 500	8 570
Onko alaisia							
Ei	79	6 395	4 700	5 600	6 200	7 100	8 000
Kyllä	21	7 418	5 987	6 546	7500	8 100	9 000
Erikoisosaaminen							
HLL	61	6 372	4 699	5 600	6 200	7 100	8 000
Erikoisalaan perehtynyt HLL	28	6 755	5 192	5 903	6 500	7 500	8 700
EHL	11	7 626	6 200	7 000	7 562	8 570	9 000
Väestöpohja							
Alle 10 000	6	6 753	5 400	5 898	7 000	8 000	8 300
10 000 – 19 999	10	7 359	6 000	6 400	7 000	8 000	9 000
20 000 – 39 999	18	6 611	4 800	5 800	6 500	7 500	8 293
40 000 – 100 000	21	6 934	5 200	5 987	6 820	7 900	9 000
Yli 100 000	45	6 423	4 748	5 594	6 068	7 100	8 434

HAMMASLÄÄKÄRIEN KUUKAUSIPALKKA TERVEYSKESKUKSET 3/2022 vs. 3/2021

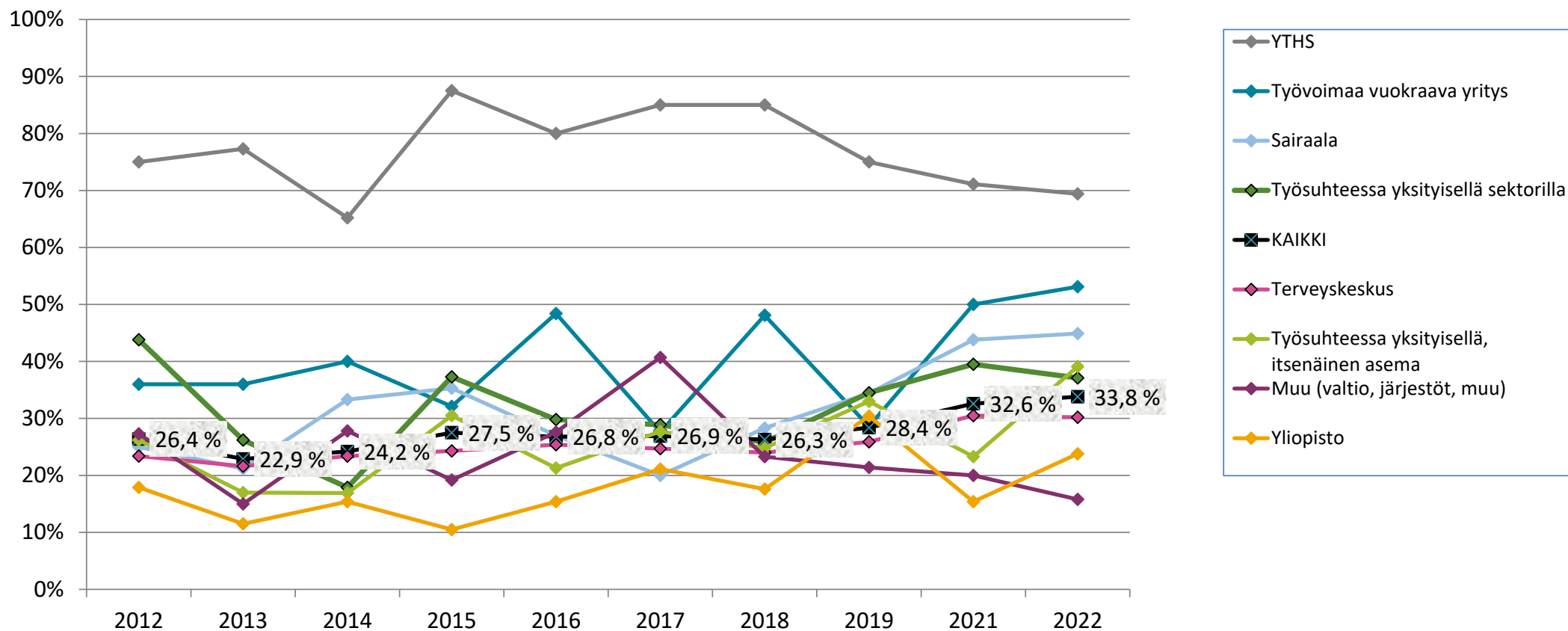
	%	Keskipalkka	F10	F25	F50	F75	F90
Yhteensä (n=434, n=395)	100	6 619	4 863	5 702	6 500	7 500	8 570
	100	6 517	5 000	5 603	6 500	7 300	8 206
Onko alaisia							
Ei	79	6 395	4 700	5 600	6 200	7 100	8 000
	80	6 251	4 800	5 500	6 162	7 000	7 800
Kyllä	21	7 418	5 987	6 546	7 500	8 100	9 000
	20	7 541	6 100	6 800	7 593	8 455	9 000
Erikoisosaaminen							
HLL	61	6 372	4 699	5 600	6 200	7 100	8 000
	61	6 245	4 900	5 549	6 300	7 000	7 900
Erikoisalaan perehtynyt HLL	28	6 755	5 192	5 903	6 500	7 500	8 700
	27	6 785	5 150	5 993	6 653	7 526	8 914
EHL	11	7 626	6 200	7 000	7 562	8 570	9 000
	12	7 310	5 099	6 405	7 600	8 329	9 000
Väestöpohja							
Alle 10 000	6	6 753	5 400	5 898	7 000	8 000	8 300
	7	6 563	5 346	5 791	6 641	7 000	8 000
10 000 – 19 999	10	7 359	6 000	6 400	7 000	8 000	9 000
	10	7 309	5 650	6 150	7 200	8 192	8 885
20 000 – 39 999	18	6 611	4 800	5 800	6 500	7 500	8 293
	24	6 520	5 000	5 716	6 520	7 275	7 843
40 000 – 100 000	21	6 934	5 200	5 987	6 820	7 900	9 000
	20	6 647	5 300	5 800	6 522	7 500	8 180
Yli 100 000	45	6 423	4 748	5 594	6 068	7 100	8 434
	38	6 385	4 956	5 500	6 300	7 137	8 096

VEROPROSENTTI ERI PALKKATASOILLA 2022

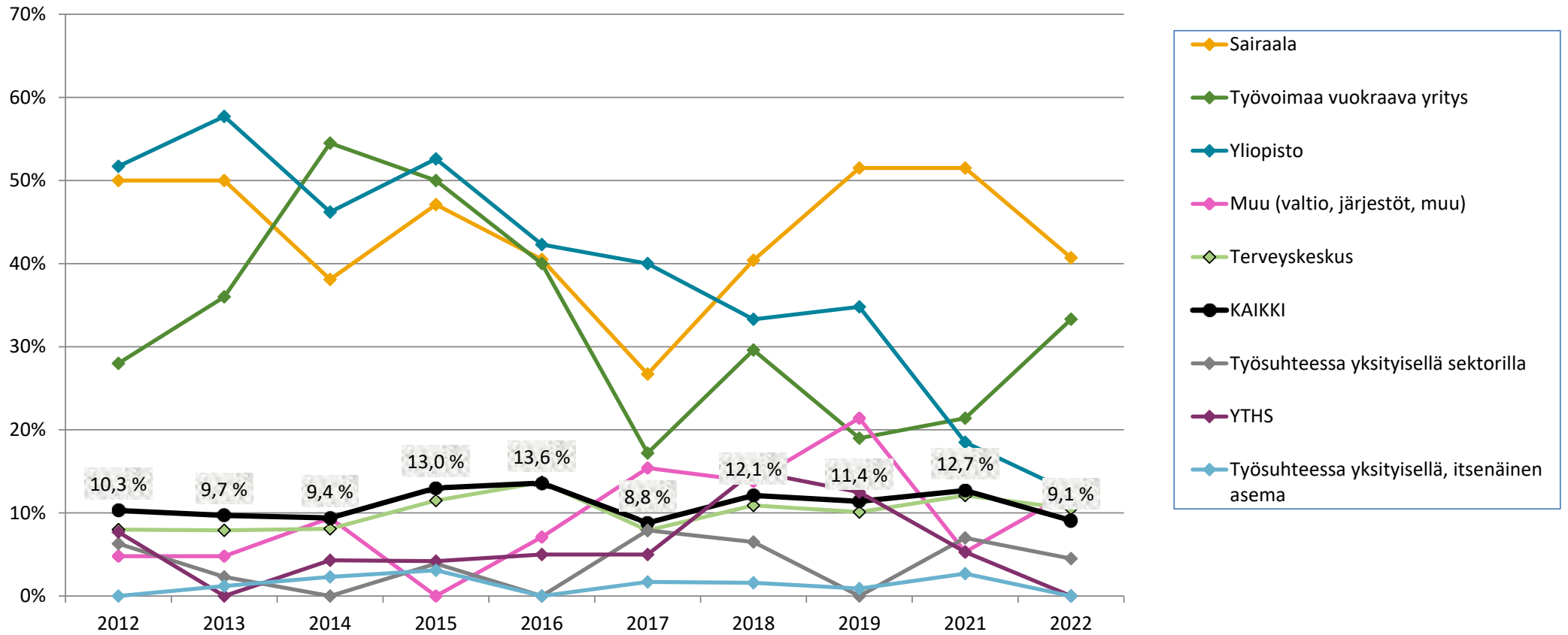
Esimerkkilaskelmien veroprosentit sisältävät Verohallinnon keräämät tuloverot (valtion tulovero, kunnallisvero, kirkollisvero, yleisradiovero, sairausvakuutuksen sairaanhoito- ja päivärahamaksut) sekä pakolliset palkasta pidettävät veronluonteiset työeläke- ja työttömyysvakuutusmaksut. (<https://www.veronmaksajat.fi/luvut/Laskelmat/Palkansaajan-veroprosentit/>)




ONKO PÄÄTOIMI OSA-AIKATYÖTÄ (OMA ARVIO), KYLLÄ-VASTAUKSET (%)



PÄÄTOIMEN TYÖSUHTEEN LUONNE, MÄÄRÄAIKAISTEN OSUUS (%)



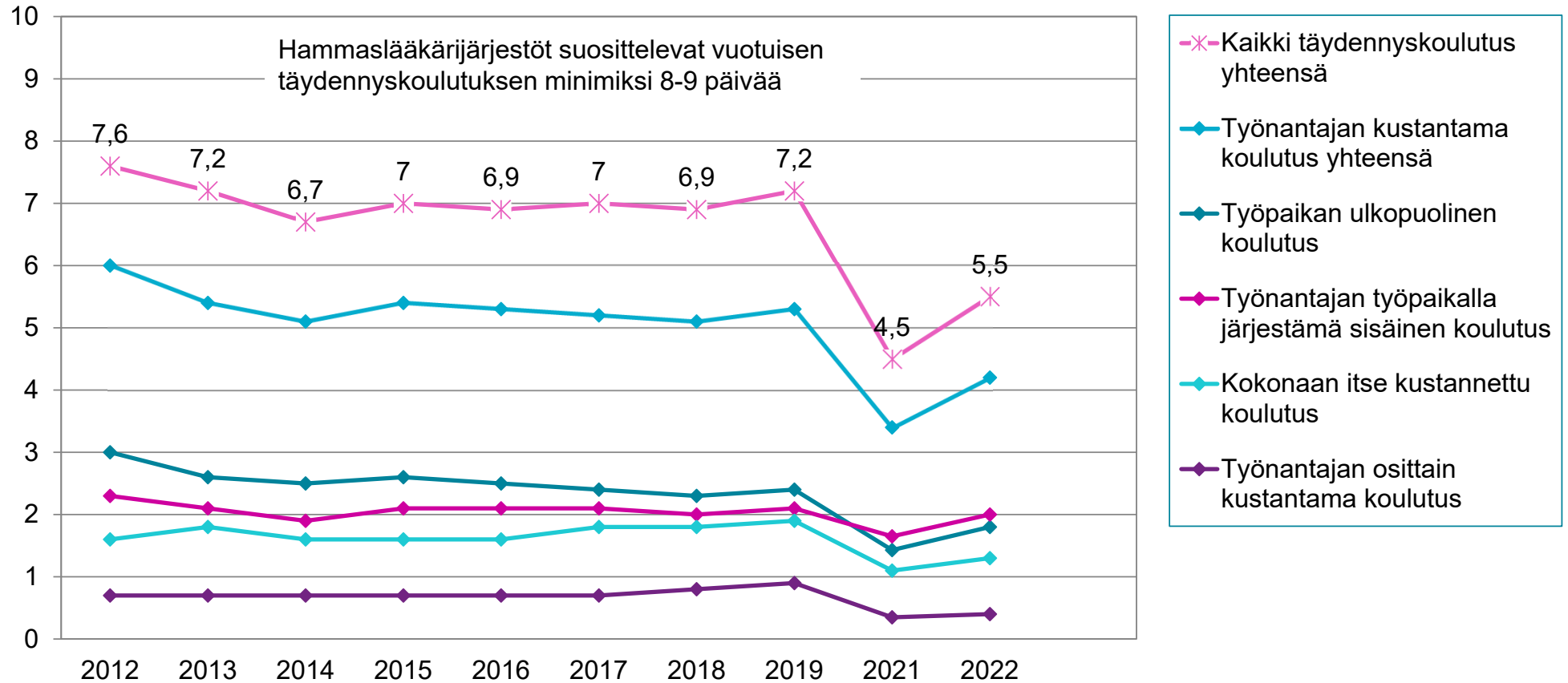
TÄYDENNYSKOULUTUS PÄÄTOIMESSA



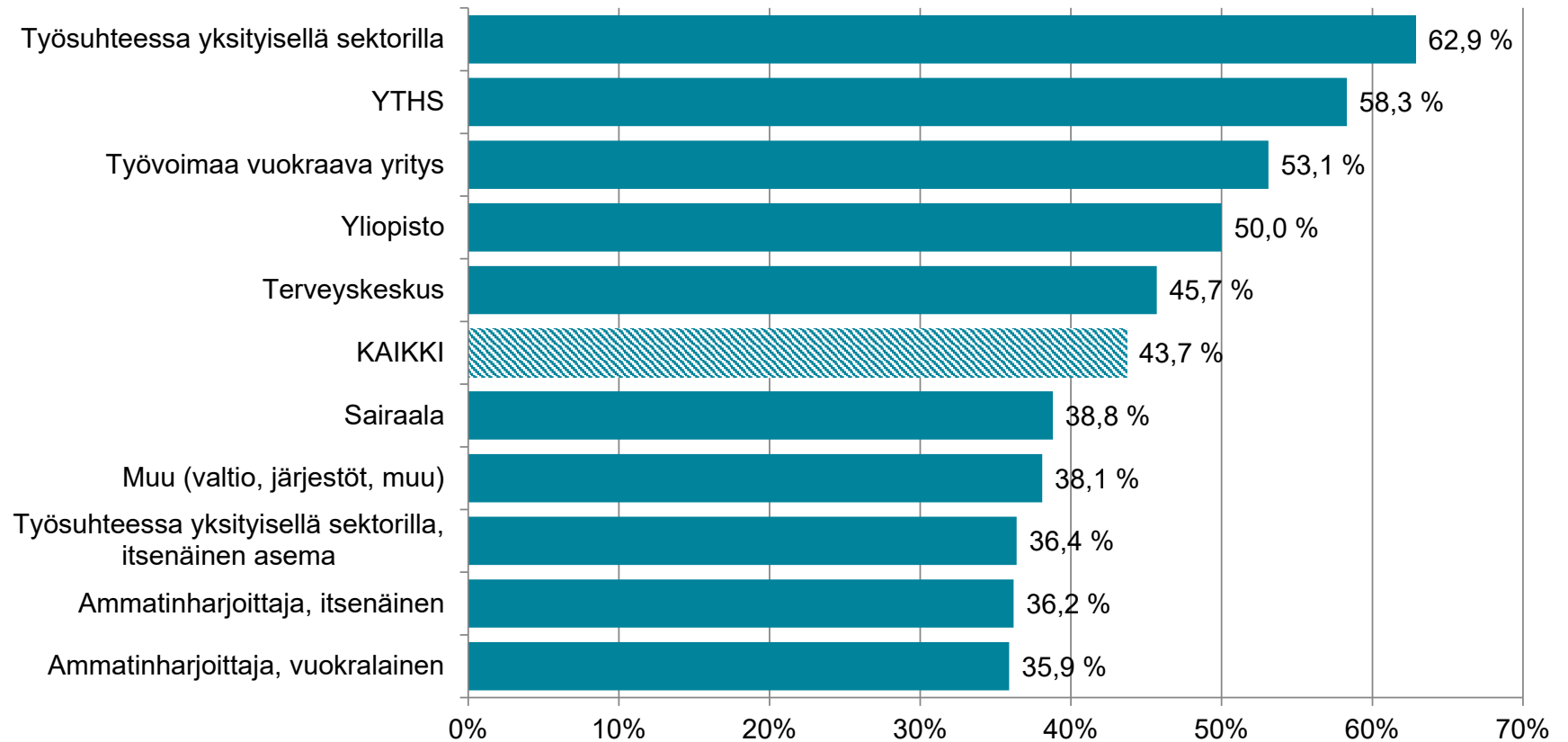
KUINKA MONENA PÄIVÄNÄ ON OSALLISTUNUT PÄÄTOIMESSAAN KULUNEEN 12 KUUKAUDEN AIKANA AMMATILLISEEN TÄYDENNYSKOULUTUKSEEN? KESKIVÄRTÖ.

	Työnantajan työpaikalla järjestämä sisäinen koulutus	Työpaikan ulkopuolinen koulutus	Työnantajan osittain kustantama koulutus	Kokonaan itse kustannettu koulutus
Terveyskeskus	2,3	2,1	0,4	0,7
Sairaala	2,1	3,1	0,4	0,7
Työvoimaa vuokraava yritys	1,2	1,2	0,7	1,2
Yliopisto	1,3	0,5	1,6	2,7
YTHS	2,4	0,9	0,3	1,2
Ammatinharjoittaja, itsenäinen	1,6	1,5	0,2	2,4
Ammatinharjoittaja, vuokralainen	1,1	0,6	0,1	3,4
Työsuhteessa yksityisellä sektorilla, itsenäinen asema	1,7	2,2	0,9	1,9
Työsuhteessa yksityisellä sektorilla	0,7	0,4	0,1	1,3
Muu (valtio, järjestöt, muu)	4,6	1,7	1,0	0,7
KAIKKI YHTEENSÄ	2,0	1,8	0,4	1,3

TÄYDENNYSKOULUTUSPÄIVIEN KESKIIARVOT 2012-2022



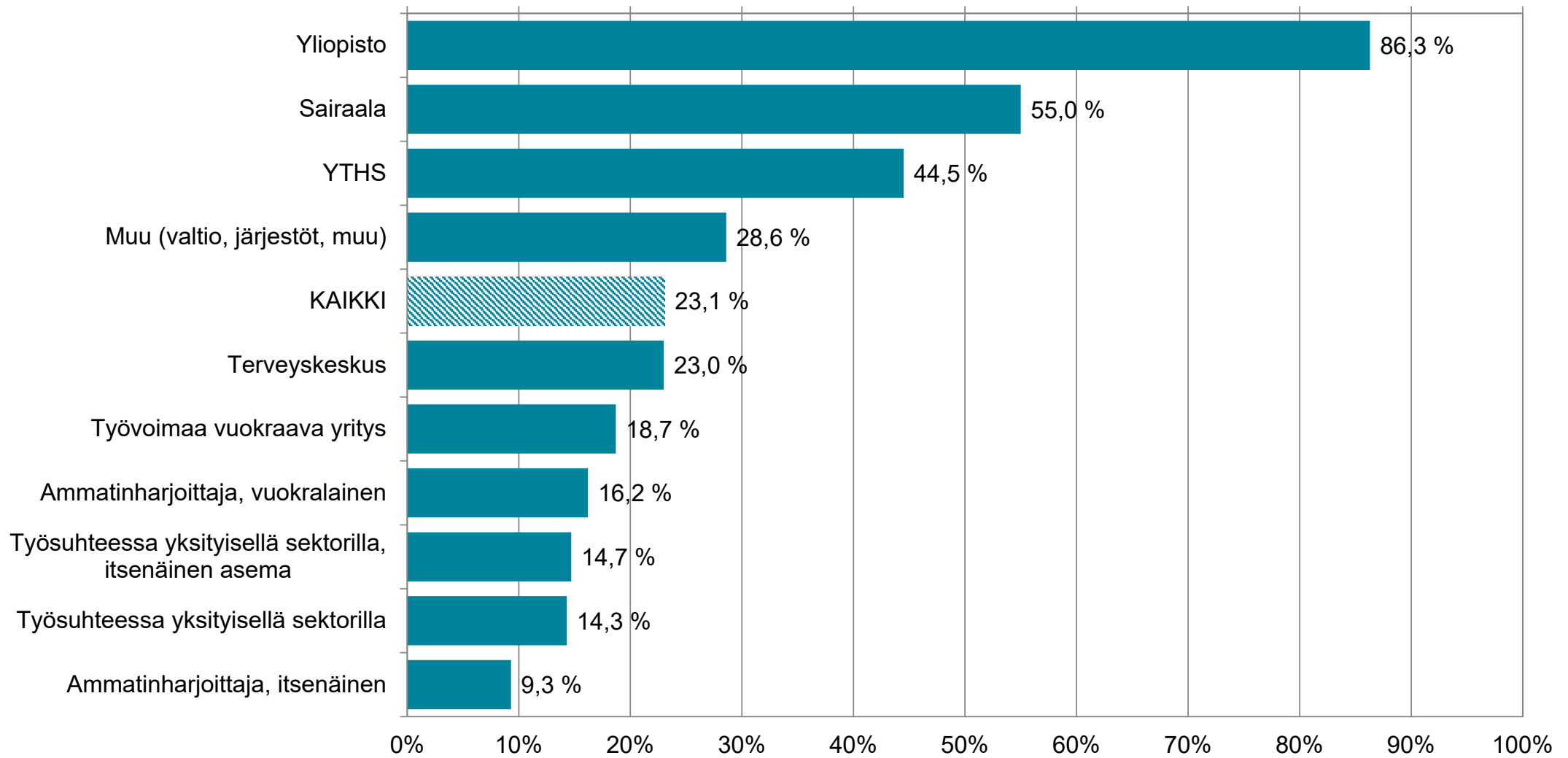
LIIAN VÄHÄN OMASTA MIELESTÄÄN PÄÄTOIMESSAAN TÄYDENNYSKOULUTUSTA SAANEIDEN OSUUDET



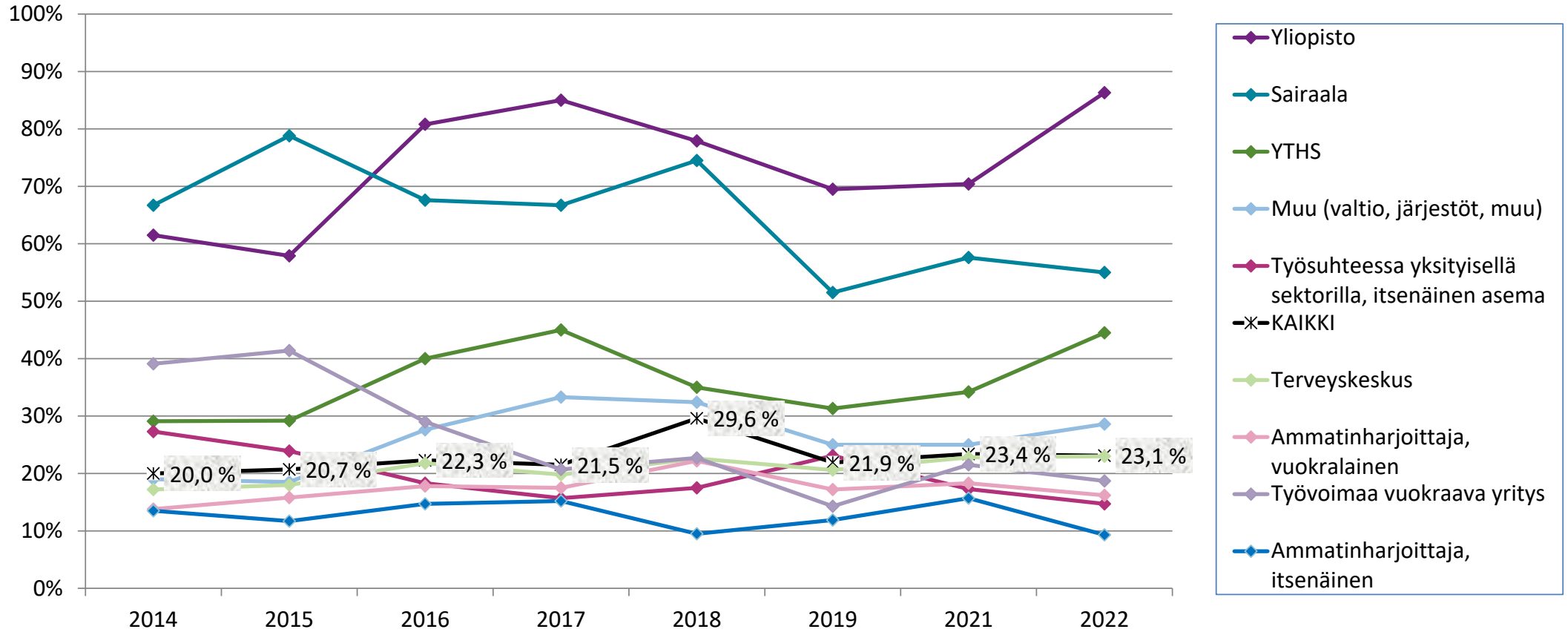
SIVUTYÖT



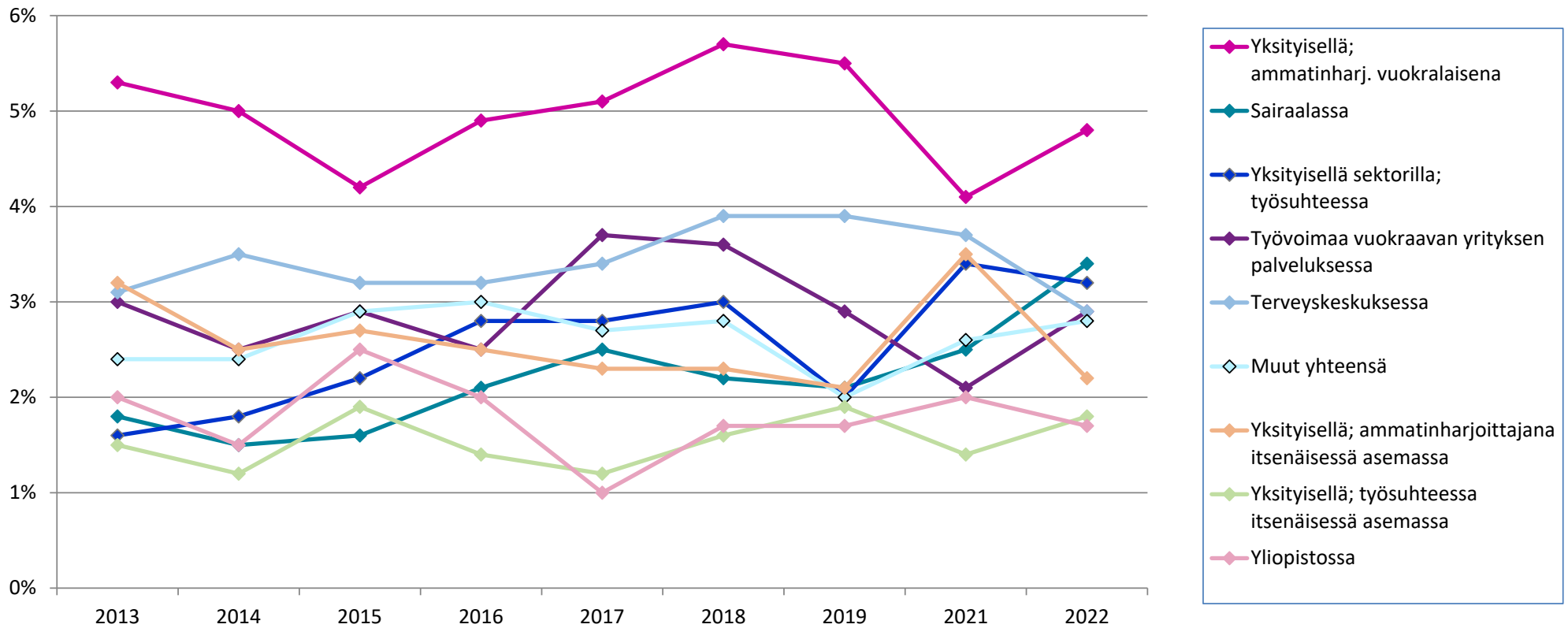
SIVUTYÖTÄ TEKEVIEN OSUUS



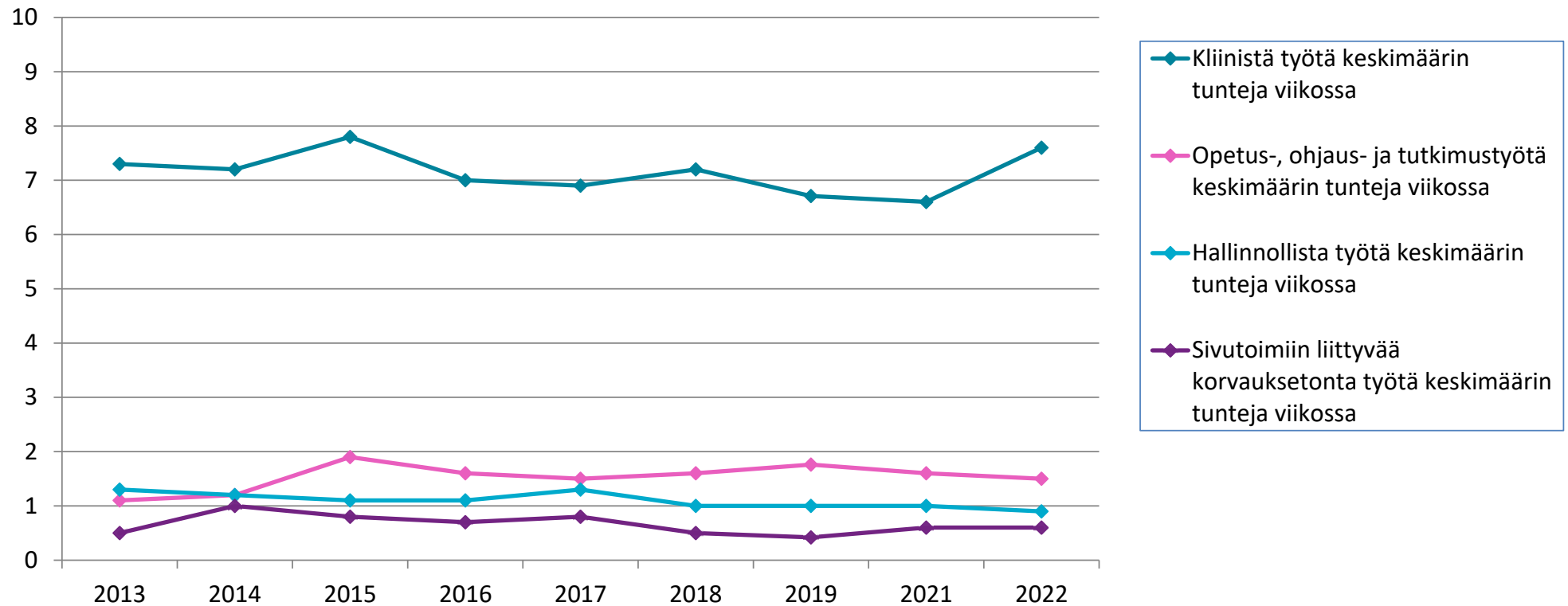
SIVUTYÖTÄ TEKEVIEN OSUUS



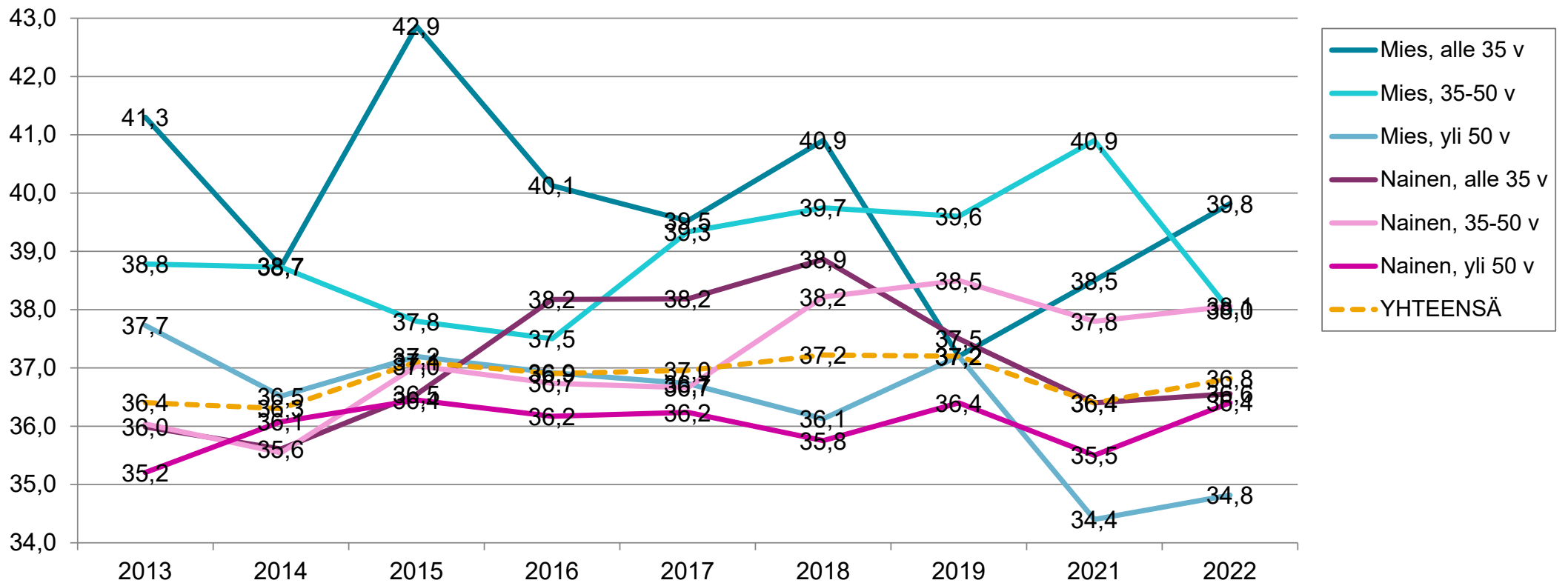
SIVUTYÖPAIKAT



MITEN PALJON TEKI TYÖTÄ KESKIMÄÄRIN VIIKOSSA SIVUTOIMISSA YHTEENSÄ



TUNNIT KESKIMÄÄRIN VIIKOSSA PÄÄ- JA SIVUTOIMISSA YHTEENSÄ IÄN MUKAAN

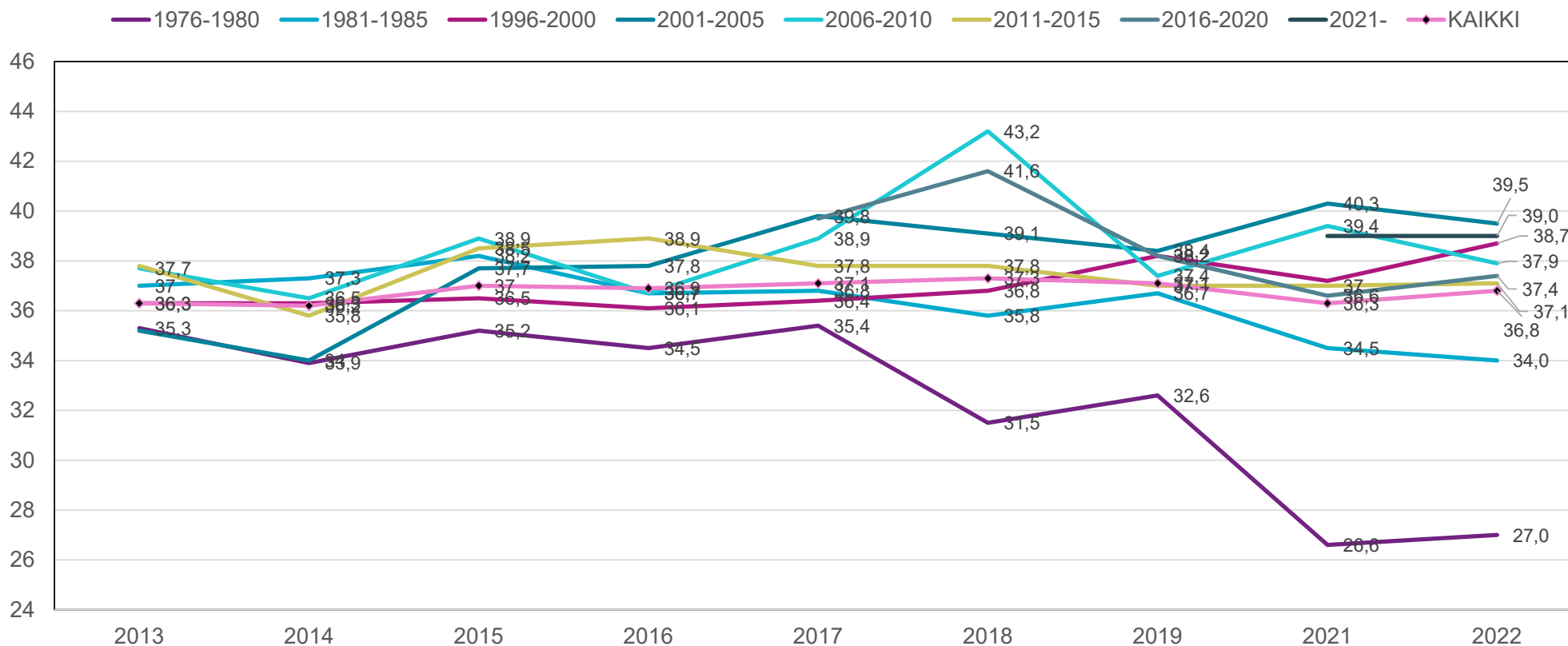


TUNTEJA YHTEENSÄ VIIKOSSA PÄÄTYÖSSÄ JA MAHDOLLISESSA SIVUTYÖSSÄ


(laskettu vastaajista, jotka ilmoittivat tehneensä maaliskuussa vähintään yhden tunnin töitä)

	2013	2014	2015	2016	2017	2018	2019	2021	2022
Mies, alle 35 v	41,3	38,7	42,9	40,1	39,5	40,9	37,2	38,5	39,8
Mies, 35-50 v	38,8	38,7	37,8	37,5	39,3	39,7	39,6	40,9	38,0
Mies, yli 50 v	37,7	36,5	37,2	36,9	36,7	36,1	37,2	34,4	34,8
Nainen, alle 35 v	36,0	35,6	36,5	38,2	38,2	38,9	37,5	36,4	36,6
Nainen, 35-50 v	36,0	35,5	37,0	36,7	36,7	38,2	38,5	37,8	38,1
Nainen, yli 50 v	35,2	36,1	36,4	36,2	36,2	35,8	36,4	35,5	36,4
YHTEENSÄ	36,4	36,3	37,1	36,9	37,0	37,2	37,2	36,4	36,8

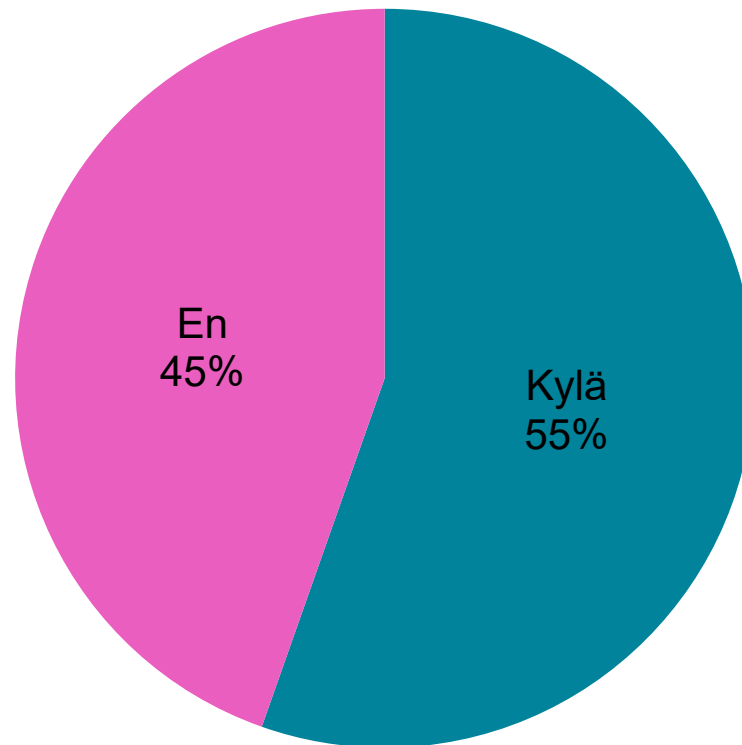
TUNNIT KESKIMÄÄRIN VIIKOSSA PÄÄ- JA SIVUTOIMISSA YHTEENSÄ LAILLISTUSVUODEN MUKAAN



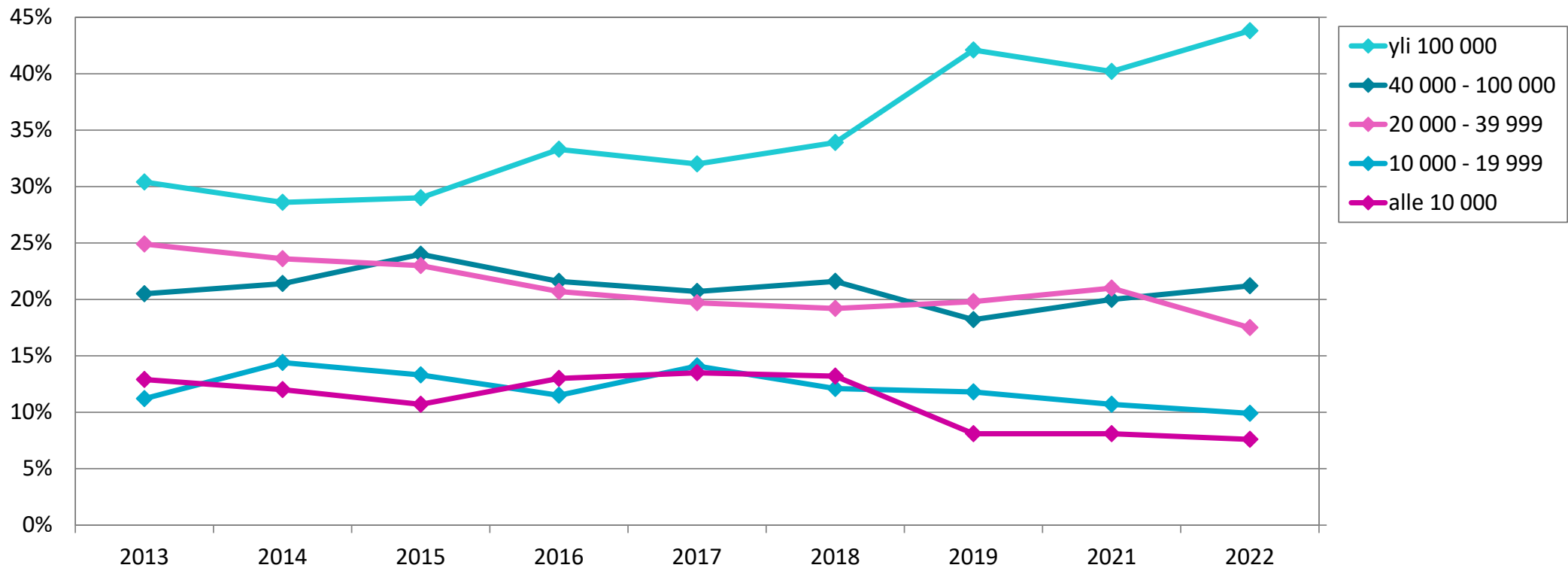
TERVEYSKESKUSTEN HOITOJÄRJESTELYT



OLETKO PÄÄ- TAI SIVUTOIMISESTI TÖISSÄ TERVEYSKESKUKSESSA?

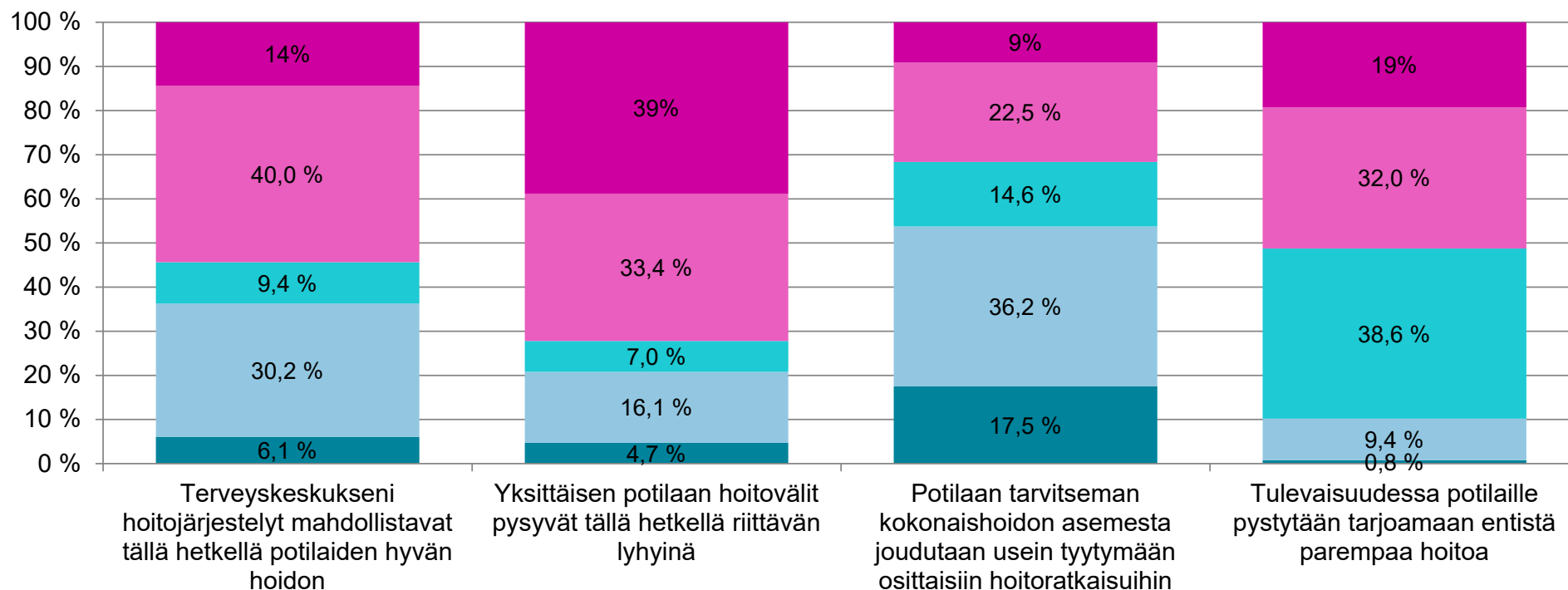


HAMMASLÄÄKÄRIEN SJOITTUMINEN ERISUURUISTEN VÄESTÖPOHJIEN TERVEYSKESKUKSIIN 2013-2022



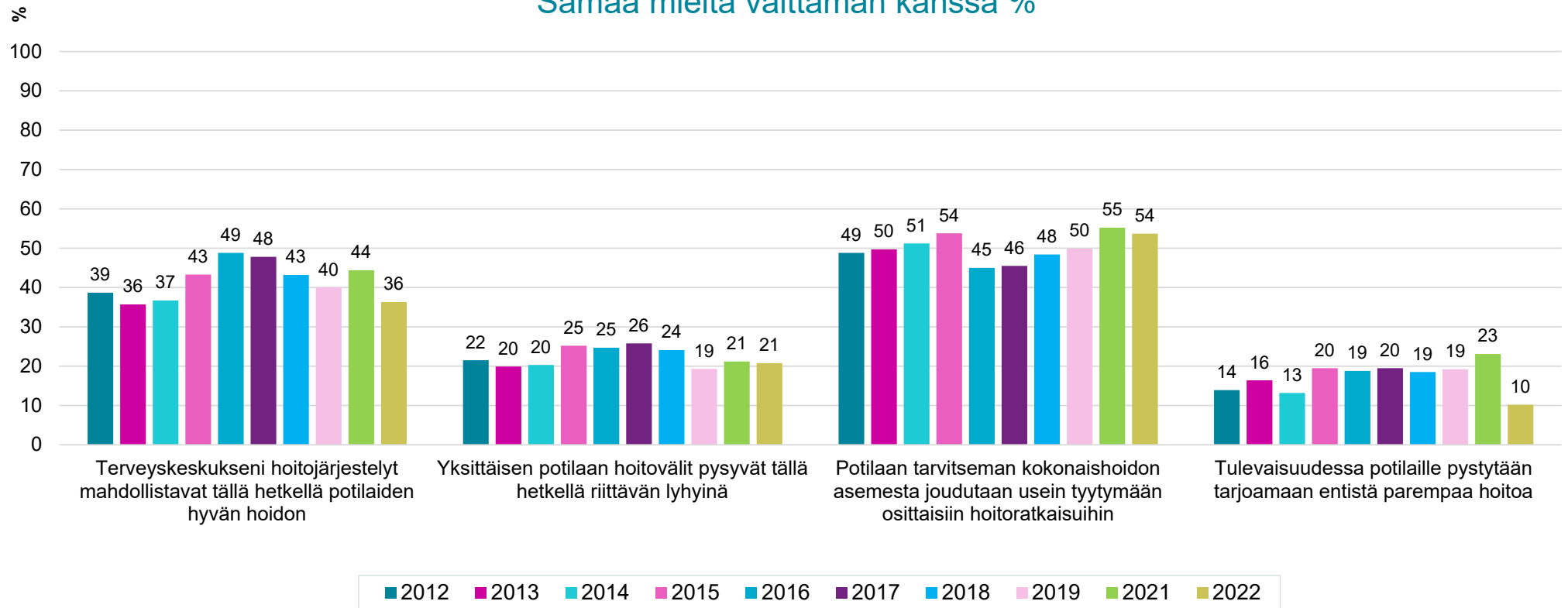
KOKEMUKSET HOIDON TOTEUTUMISESTA TERVEYSKESKUKSISSA MAALISKUUSSA 2022

■ täysin samaa mieltä ■ jokseenkin samaa mieltä ■ ei samaa, eikä eri mieltä ■ jokseenkin eri mieltä ■ täysin eri mieltä




HOITOJÄRJESTELYJEN TOTEUTUMINEN TERVEYSKESKUKSISSA NIISSÄ TYÖSKENTELEVIEN HAMMASLÄÄKÄRIEN KOKEMANA

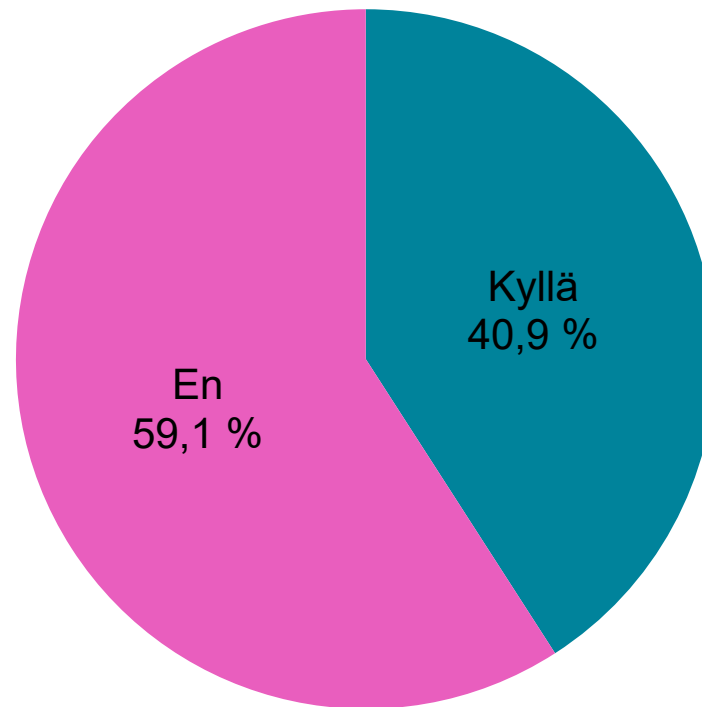
Samaa mieltä väittämän kanssa %



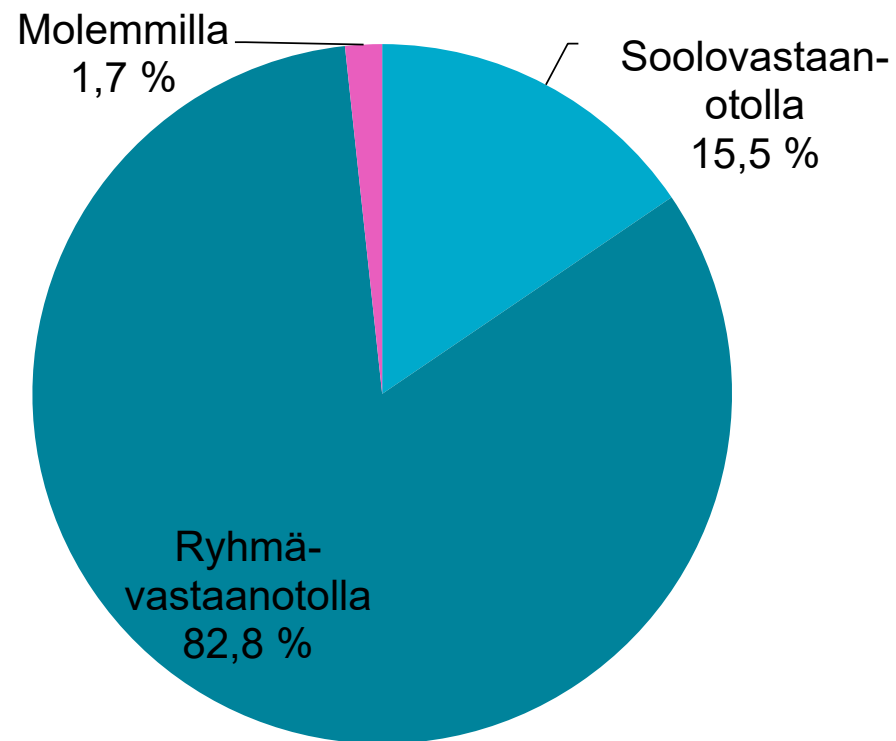
YKSITYISHAMMASLÄÄKÄRIEN TYÖLLISYYSTILANNE



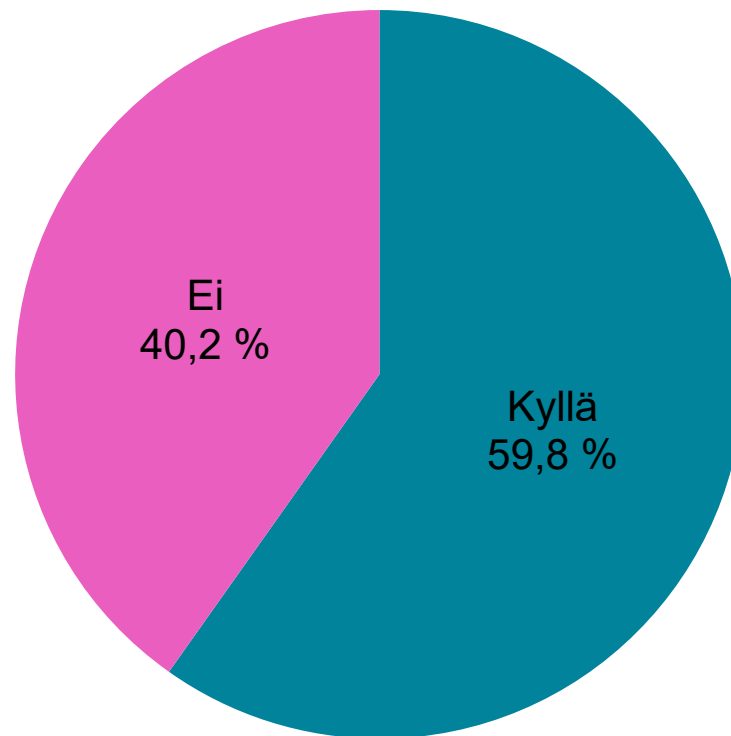
TOIMITKO PÄÄ- TAI SIVUTOIMISESTI YKSITYISHAMMASLÄÄKÄRINÄ?



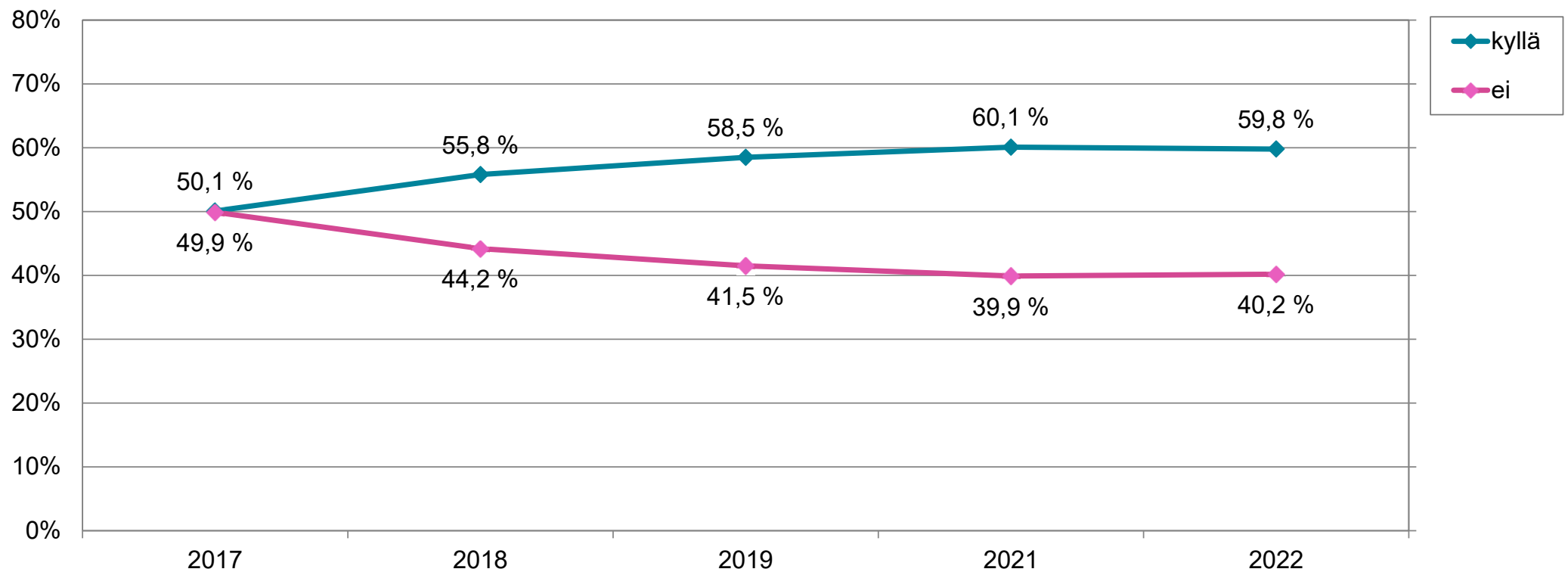
MILLAISILLA VASTAANOTOLLA TOIMIT YKSITYISHAMMASLÄÄKÄRINÄ?



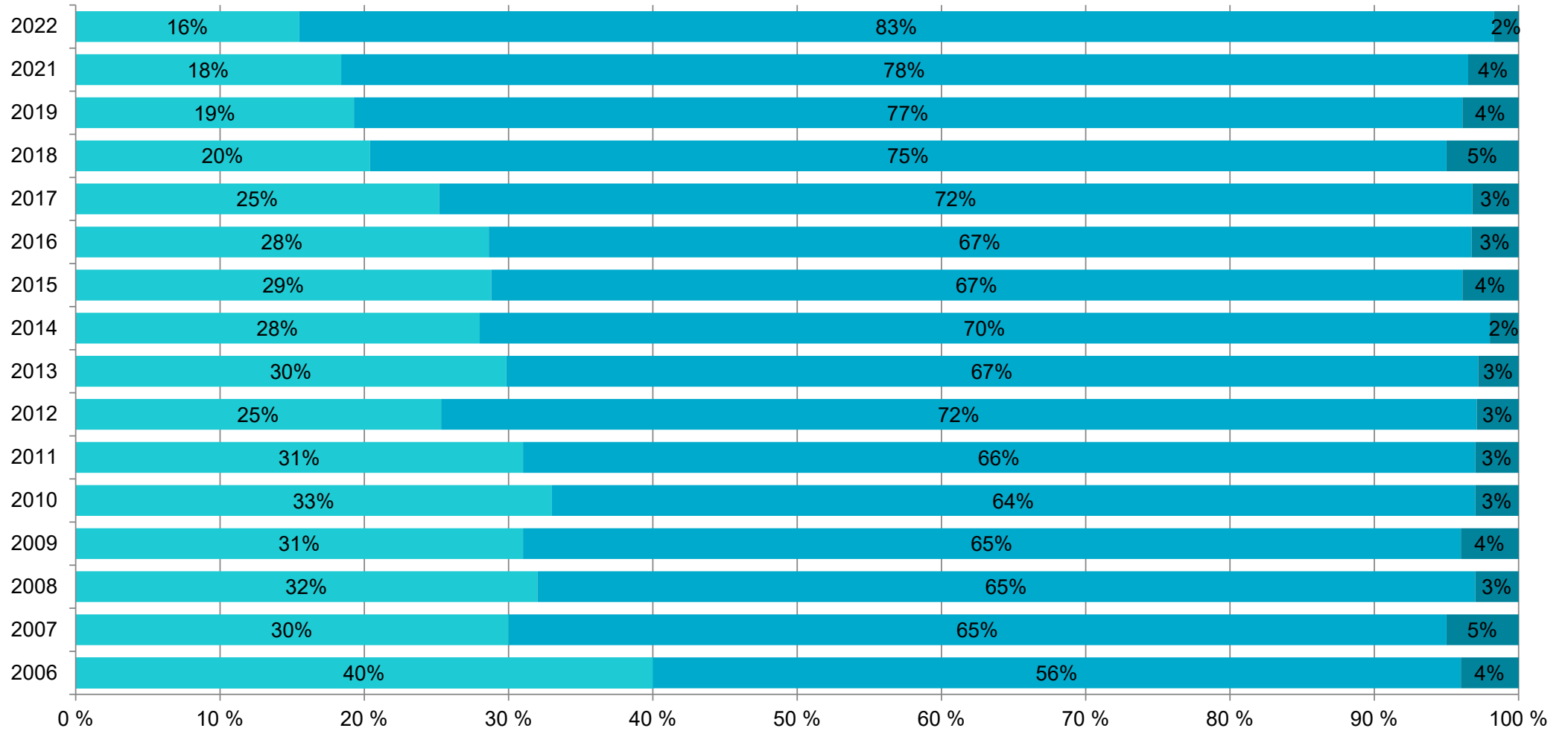
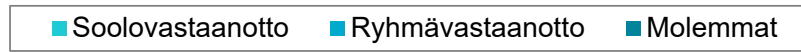
KUULUUKO VASTAANOTTO, JOLLA TYÖSKENTELET YKSITYISHAMMASLÄÄKÄRINÄ PÄÄASIAALLISESTI JOHONKIN VALTAKUNNALLISESTI TOIMIVAAN KETJUUN?



KUULUUKO VASTAANOTTO, JOLLA TYÖSKENTELET YKSITYISHAMMASLÄÄKÄRINÄ PÄÄASIAALLISESTI, JOHONKIN VALTAKUNNALLISESTI TOIMIVAAN KETJUUN?

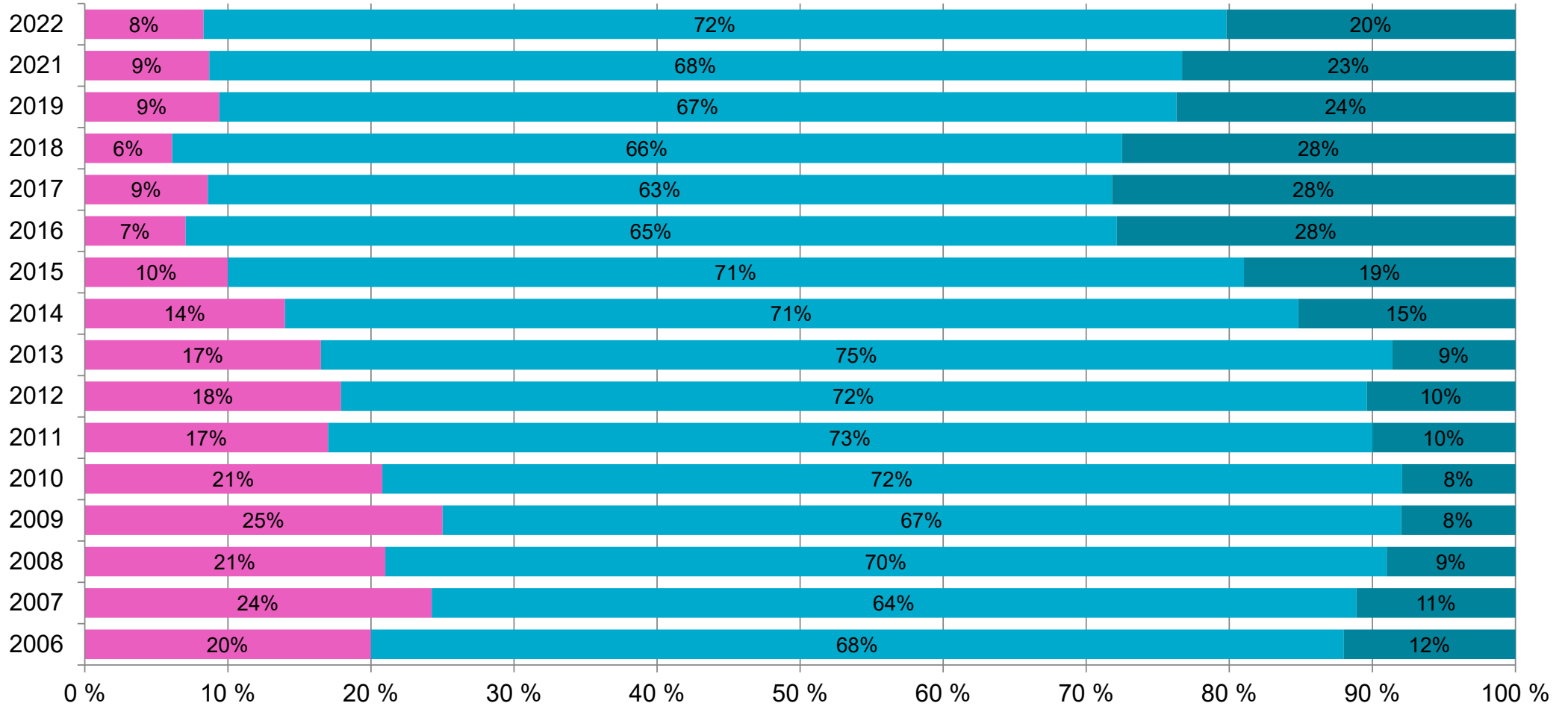


VASTAANOTTO

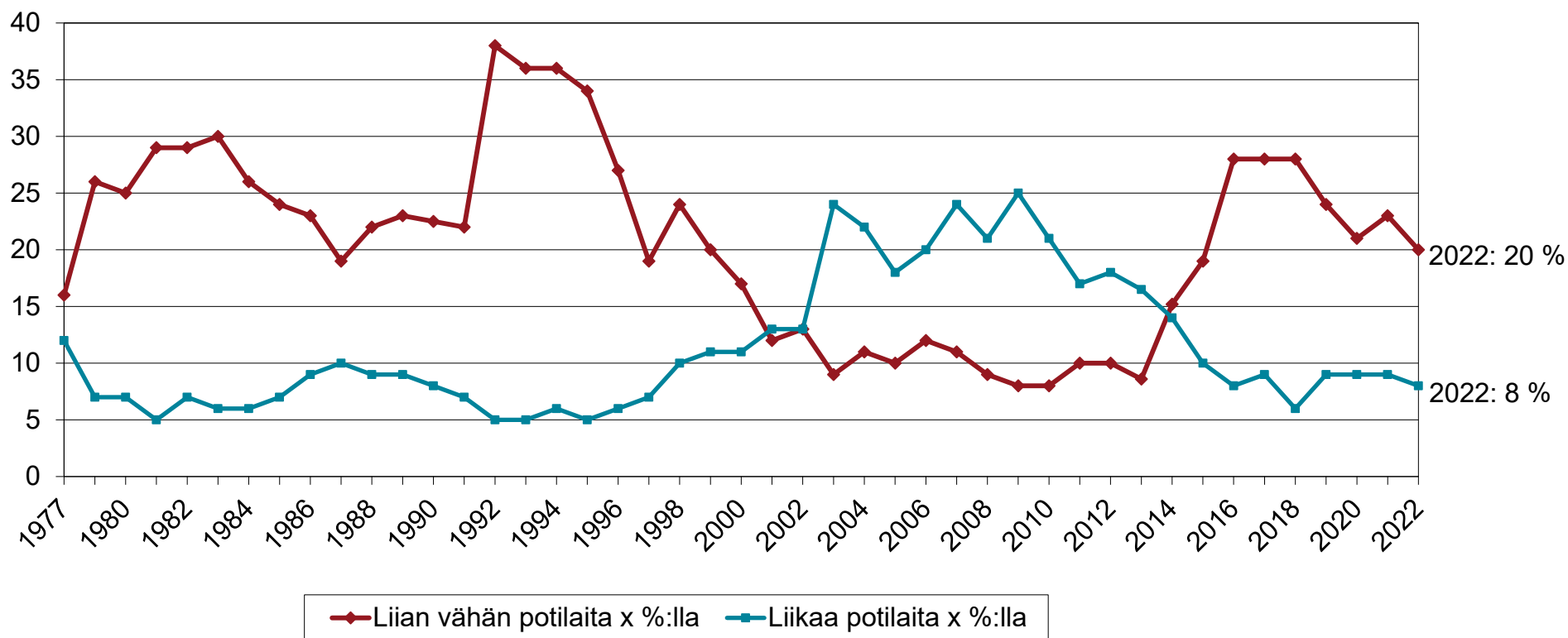


MITEN SINULLA ON POTILAITA

■ Liikaa ■ Sopivasti ■ Liian vähän



”LIIAN VÄHÄN” JA ”LIIAN PALJON” POTILAITA VUOSINA 1977-2022



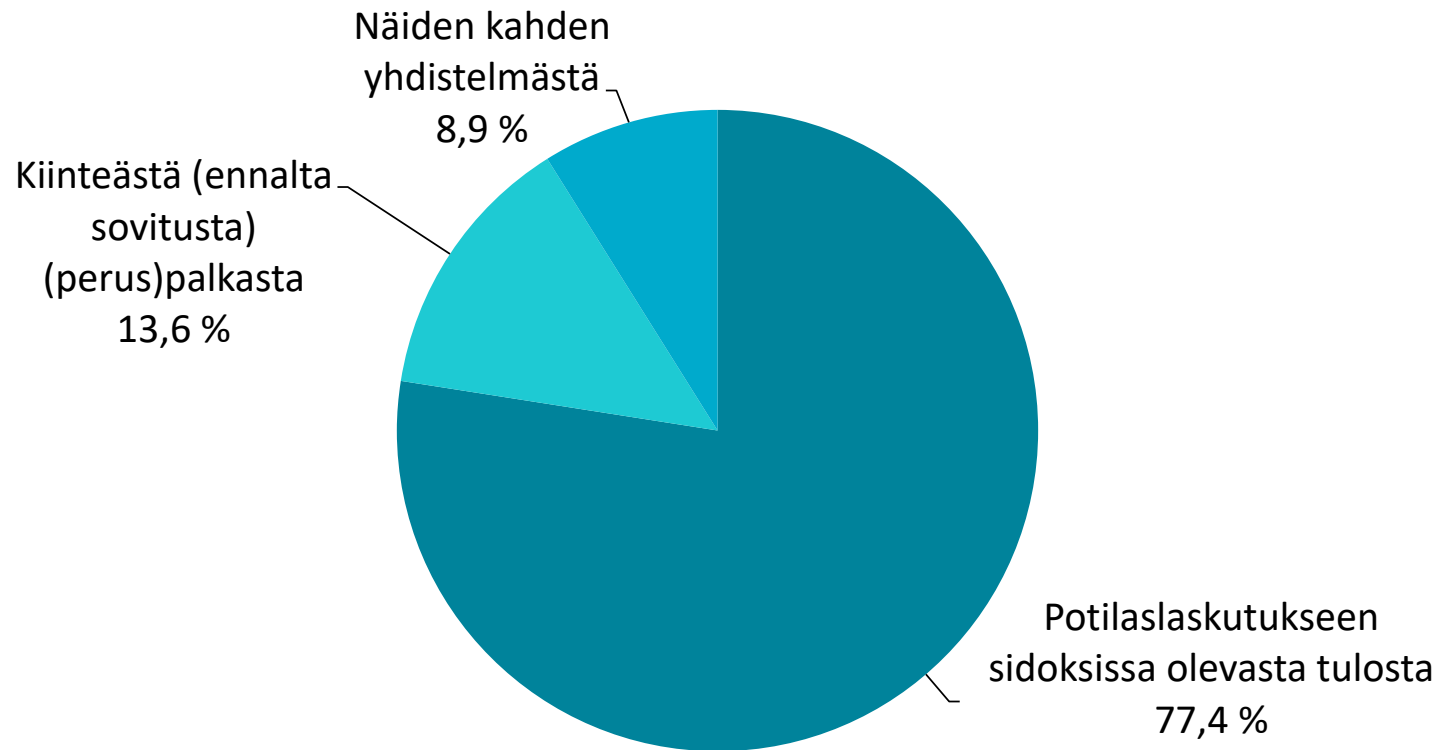
JOS SINULLA ON MIELESTÄSI LIIAN VÄHÄN POTILAITA, MONELLAKO VIIKKOTUNNILLA HALUAISIT LISÄTÄ VIIKOITTAISTA KLIINISTÄ TYÖAIKAASI

Keskiarvo	10 %	25 %	50 %	75 %	90 %
5,5	1	3	5	8	10

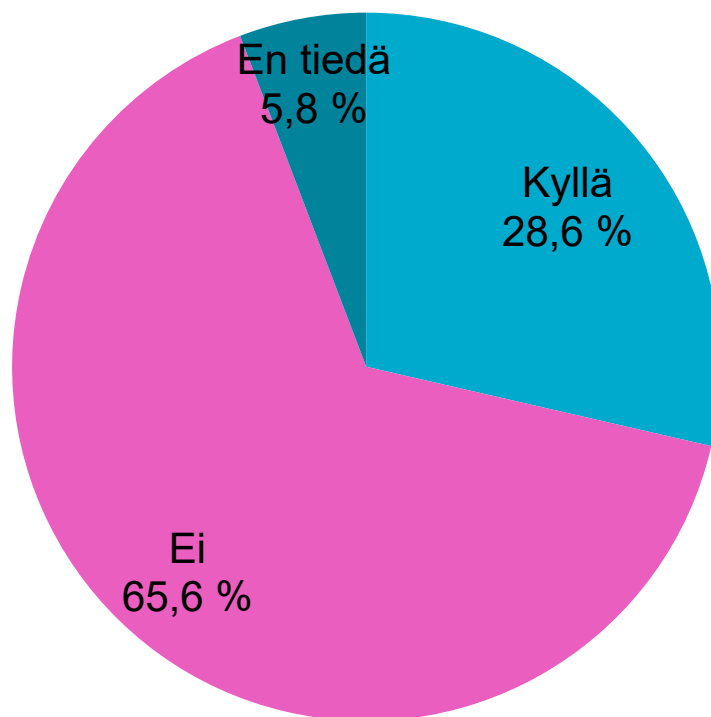
ARVIOI KUINKA SUURI ON HAMMASPROTETIIKAN OSUUS
(TYÖN OSUUS + LABORATORIOKULUT + ESIM. IMPLANTTIOSAT)
LIIKEVAIHDOSTASI/LASKUTUKSESTASI PROSENTTEINA VUODESSA?

Keskiarvo	10 %	25 %	50 %	75 %	90 %
11,8	0	2	8	15	30

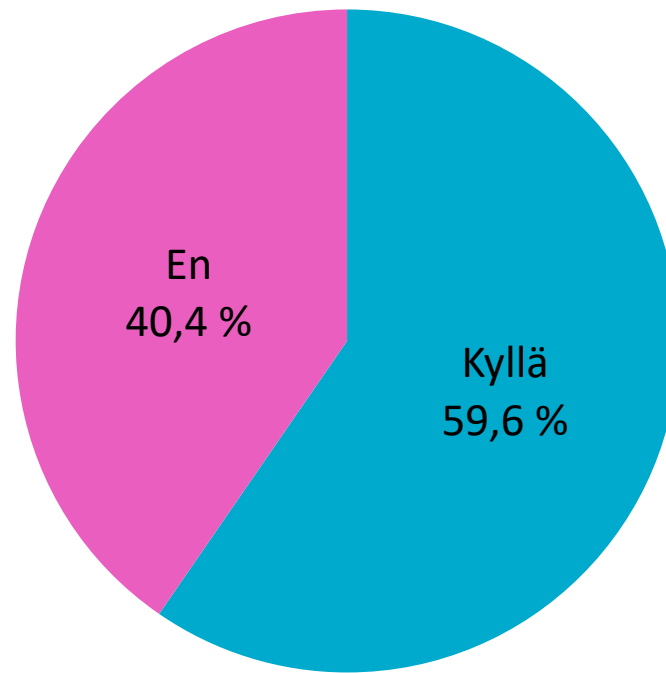
MITEN ANSIOTULOSI MUODOSTUI MAALISKUUSSA 2022?



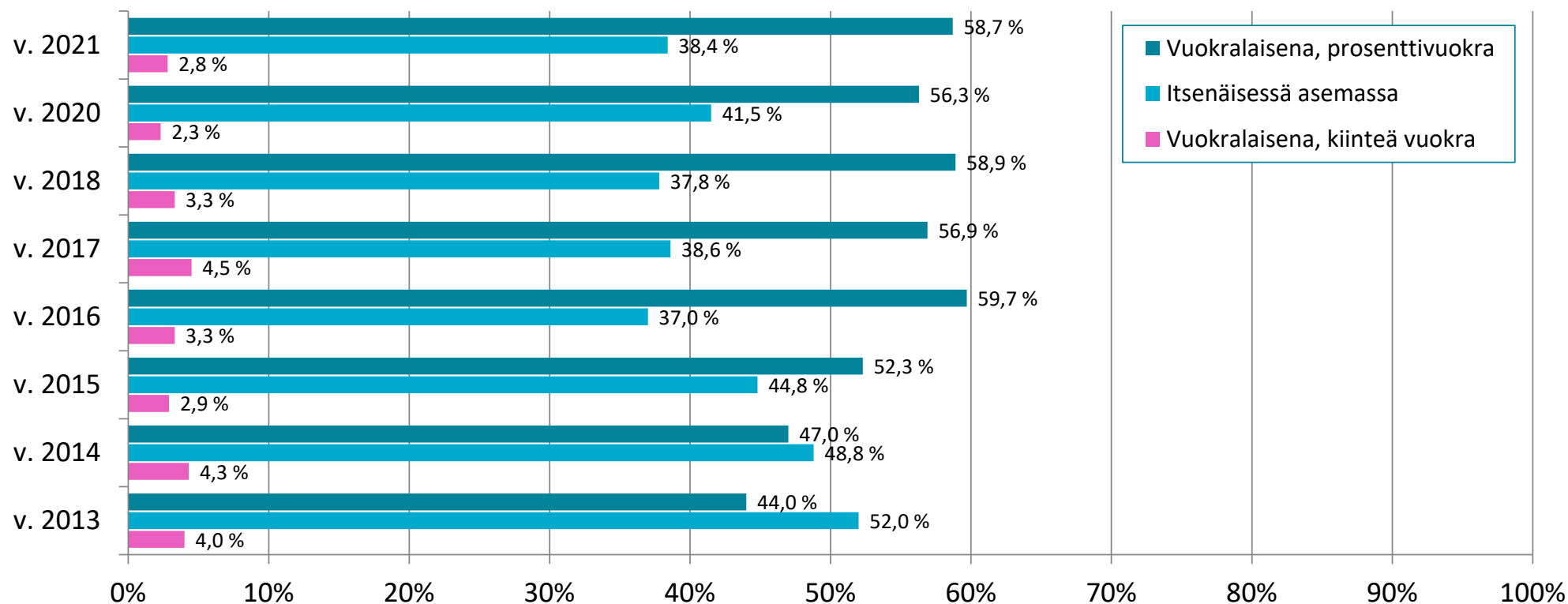
SISÄLTYYKÖ LOMAPALKKA/LOMAKORVAUS KUUKAUSIPALKKAASI?



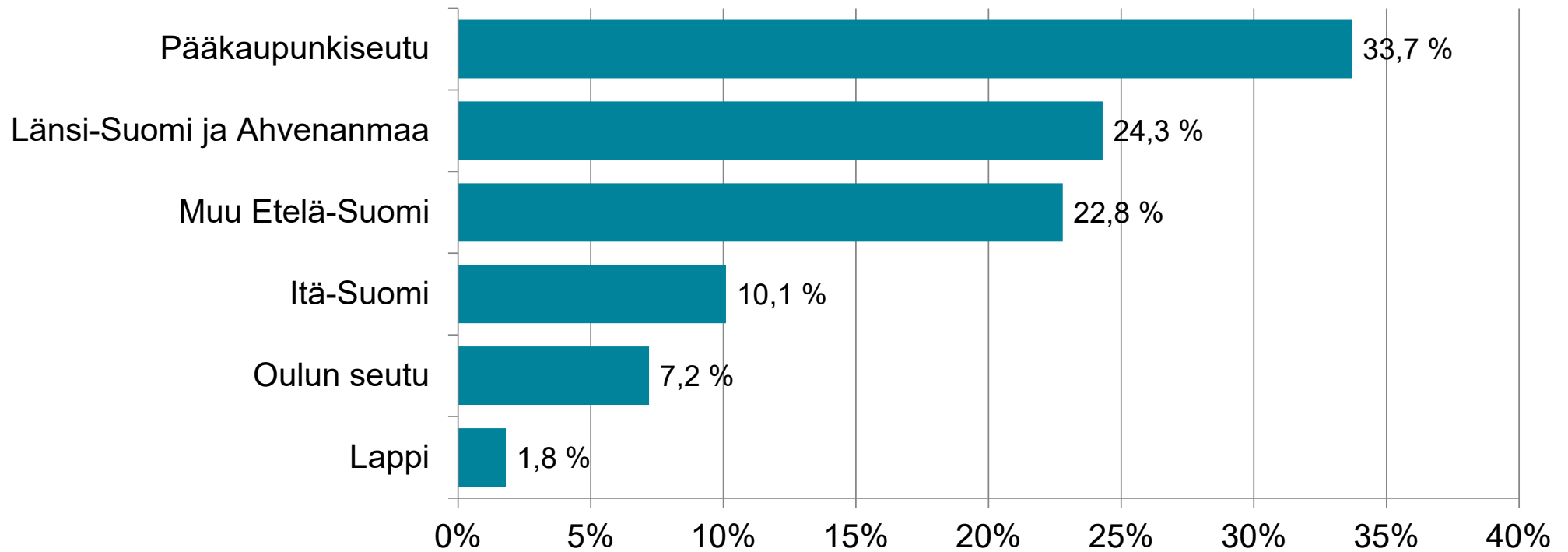
TOIMITKO VUONNA 2021 AMMATINHARJOITAJANA? (KYSYTTIIN YKSITYISELLÄ SEKTORILLA TOIMIVILTA)



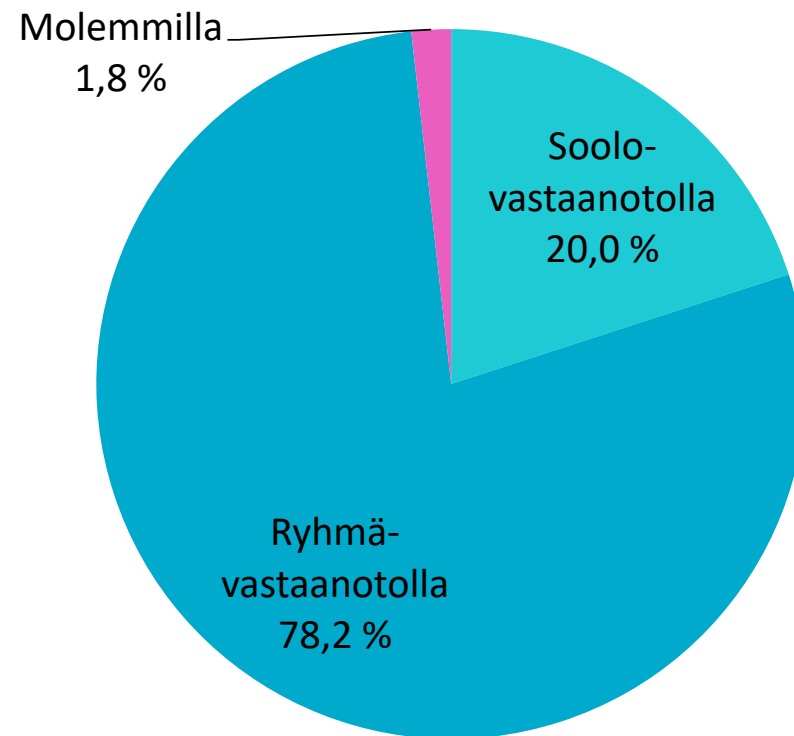
TOIMITKO VUONNA 2021 AMMATINHARJOITAJANA, ITSENÄISESSÄ ASEMASSA VAI VUOKRALAISENA?



MILLÄ ALUEELLA VASTAANOTTOSI SIJAITSI VUONNA 2021?



TOIMITKO VUONNA 2021 AMMATINHARJOITAJANA?



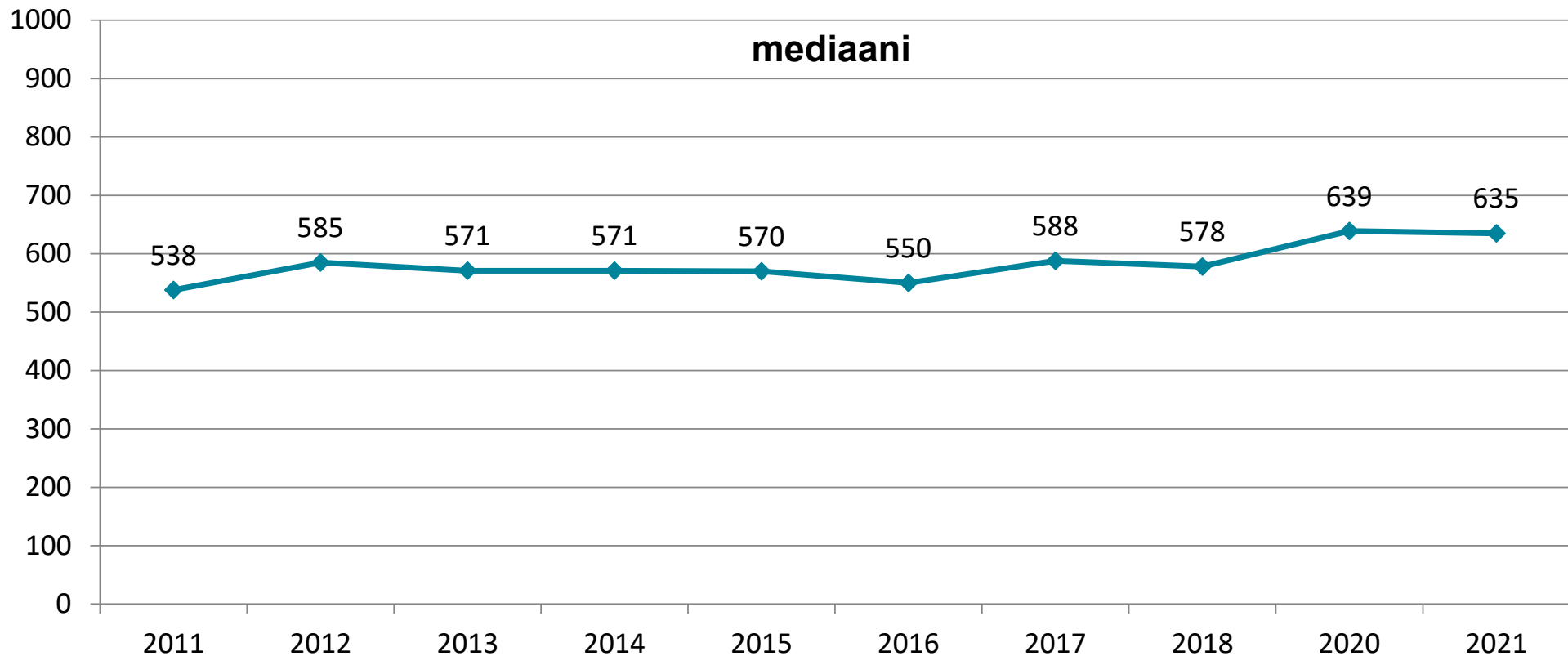
AMMATINHARJOITTAJIEN VUOSITULOT JA TEHTY KLIININEN TYÖ VUONNA 2021 (TULOISSA EI MUKANA MAHDOLLISIA VUOKRATULOJA)

	N	Keski- arvo	10 %	25 %	50 %	75 %	90 %
Verotettava tulos ammattinharjoittamisesta vuonna 2021?	192	92 931	12 000	37 046	76 500	120 000	184 200
Kliinistä työtä keskimäärin viikossa ammattinharjoittajana vuonna 2021?	192	21	4	14	24	30	34
Työviikkoja ammattinharjoittajana vuonna 2021?	192	40	24	40	44	46	47


AMMATINHARJOITTAJIEN LASKENNALLINEN PÄIVÄTULO VUOSINA 2011-2021 (1 PÄIVÄ = 7,5 TUNTIA KLIINISTÄ TYÖTÄ)

vuosi	N	Keskiarvo	10 %	25 %	50 %	75 %	90 %
2021	192	938	348	483	635	937	1 472
2020	219	799	325	463	639	913	1 500
2018	196	728	333	444	578	788	1 445
2017	261	776	313	409	588	799	1 330
2016	265	682	313	408	550	754	1 060
2015	295	681	293	424	570	757	1 070
2014	247	665	324	419	571	776	1 102
2013	188	642	298	408	571	751	1 061
2012	322	673	307	438	585	749	1 052
2011	234	635	320	405	538	726	1 044

AMMATINHARJOITTAJIEN LASKENNALLINEN PÄIVÄTULO (€) VUOSINA 2011-2021 (1 PÄIVÄ = 7,5 TUNTIA KLIINISTÄ TYÖTÄ)

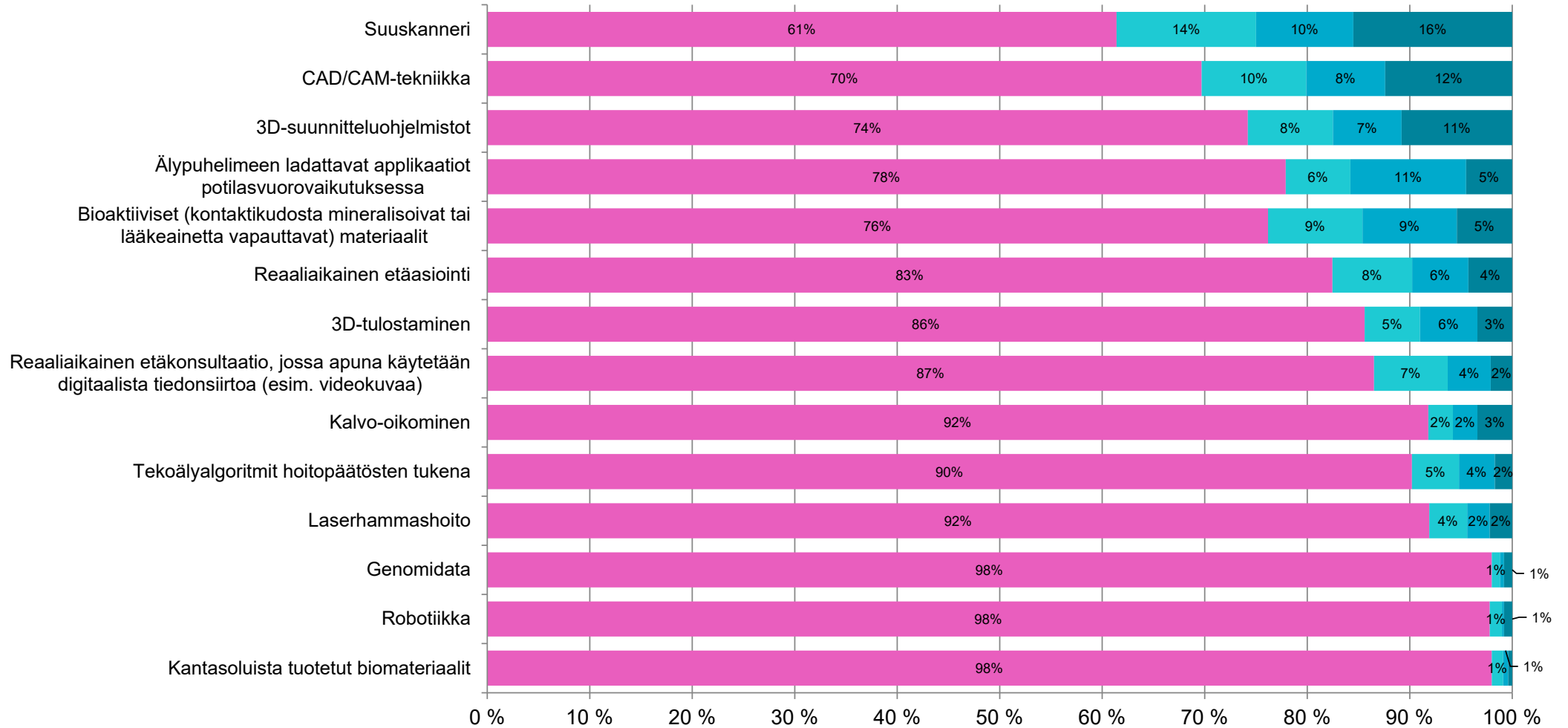


UUDET TEKNOLOGIAT JA TYÖMENETELMÄT



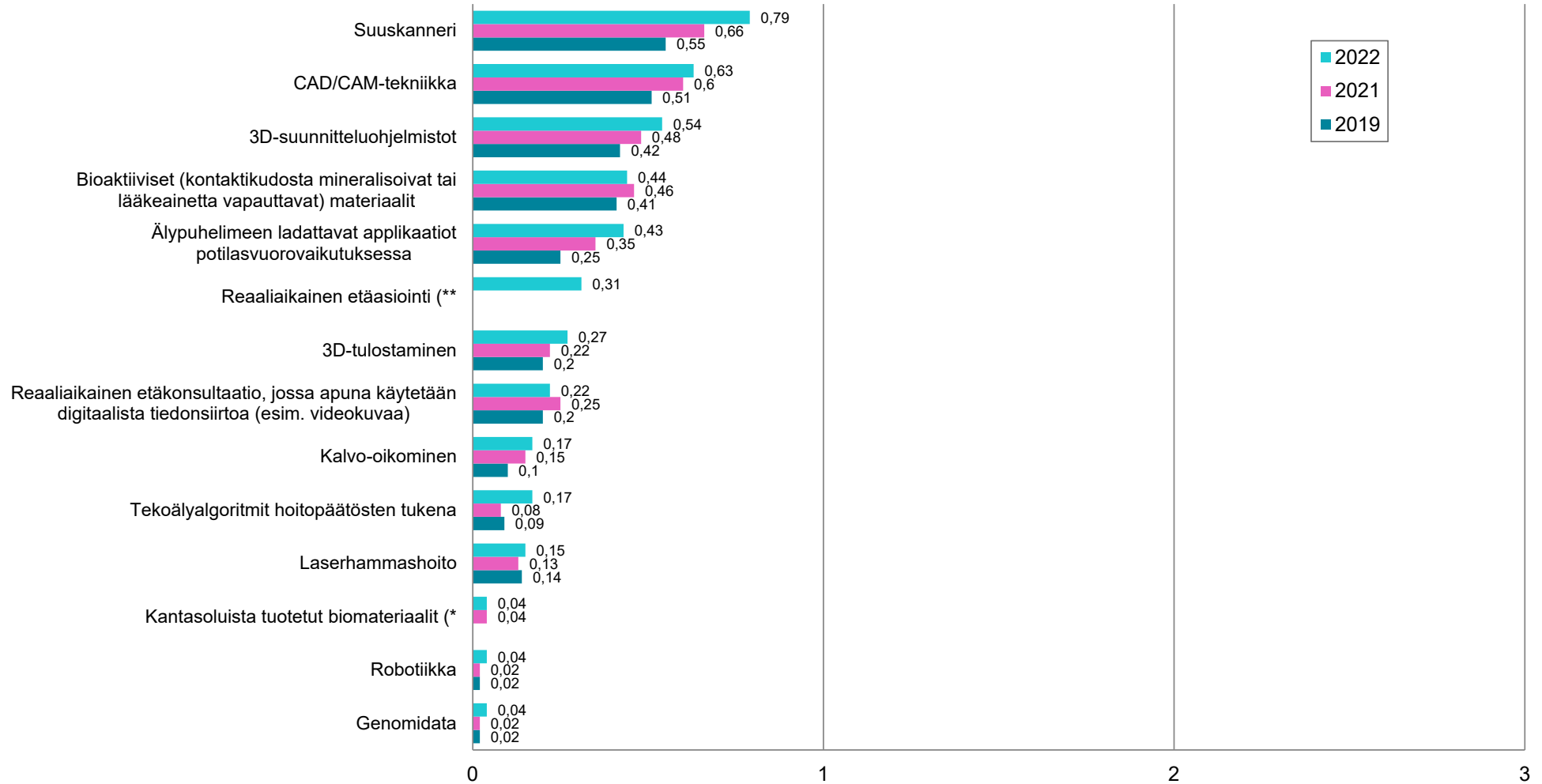
”SEURAAVASSA ESITETÄÄN JOITAKIN UUSIA TEKNOLOGIOITA/TYÖMENETELMIÄ. KERRO MEILLE OLETKO TYÖSSÄSI OLLUT TEKEMISSÄ NÄIDEN KANSSA. HUOMIOI TÄSSÄ MYÖS MAHDOLLINEN SIVUTYÖPAIKKASI.”

■ en ole hyödyntänyt työssäni ■ olen kokeillut työssäni ■ hyödynnän työssäni satunnaisesti ■ hyödynnän työssäni säännöllisesti



TEKNOLOGIOIDEN DIFFUUSIO-INDEKSIT /OMAT KOKEMUKSET


(0=en ole hyödyntänyt työssäni, 1=olen kokeillut työssäni, 2=hyödynnän satunnaisesti työssäni, 3=hyödynnän säännöllisesti työssäni)



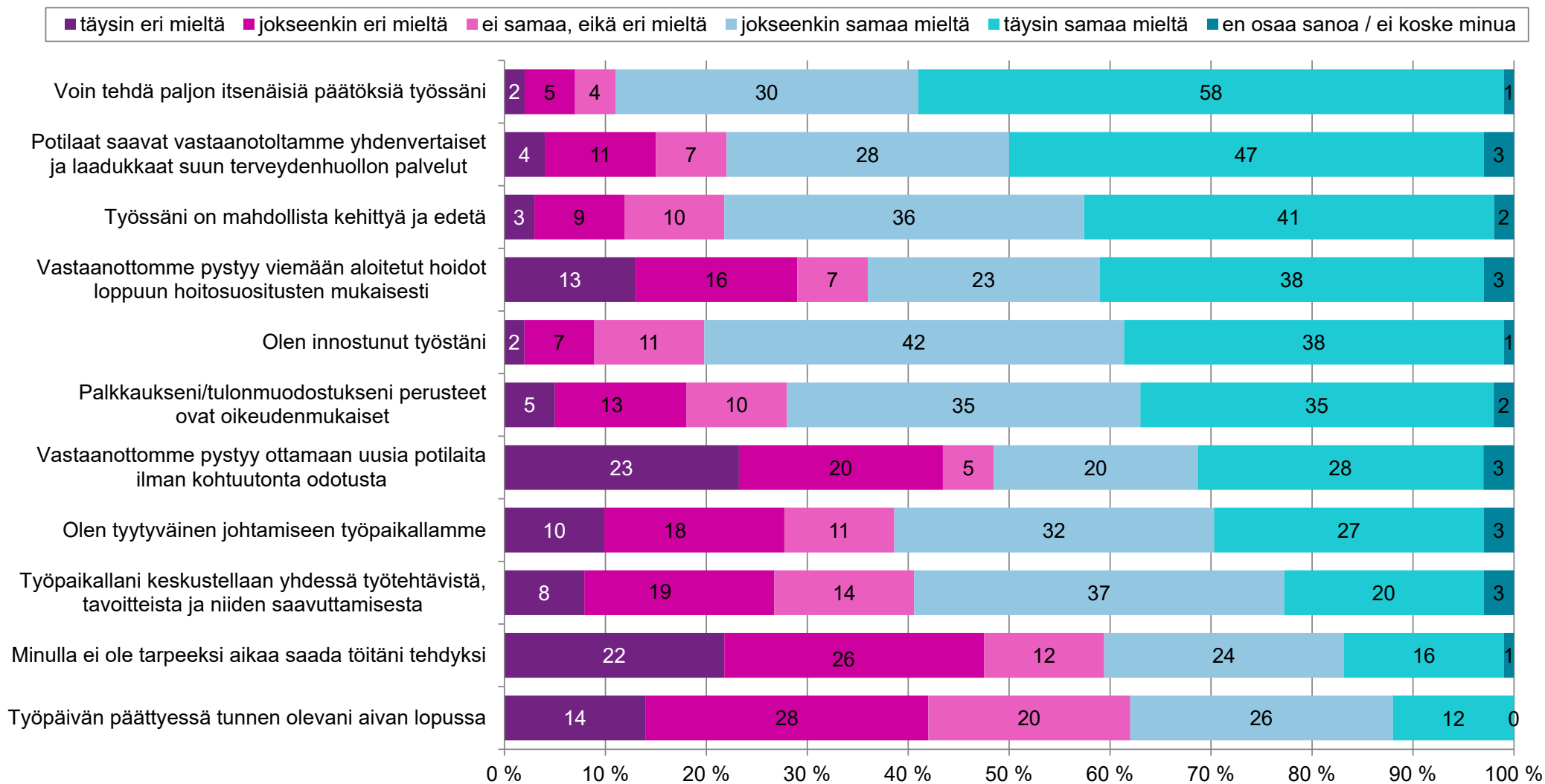
*) Kantasoluista tuotetuista biomateriaaleista ei kysytty 2019

***) Reaaliaikaisesta etäasioinnista ei kysytty 2019 ja 2021

SOTE:N VAIKUTUKSET

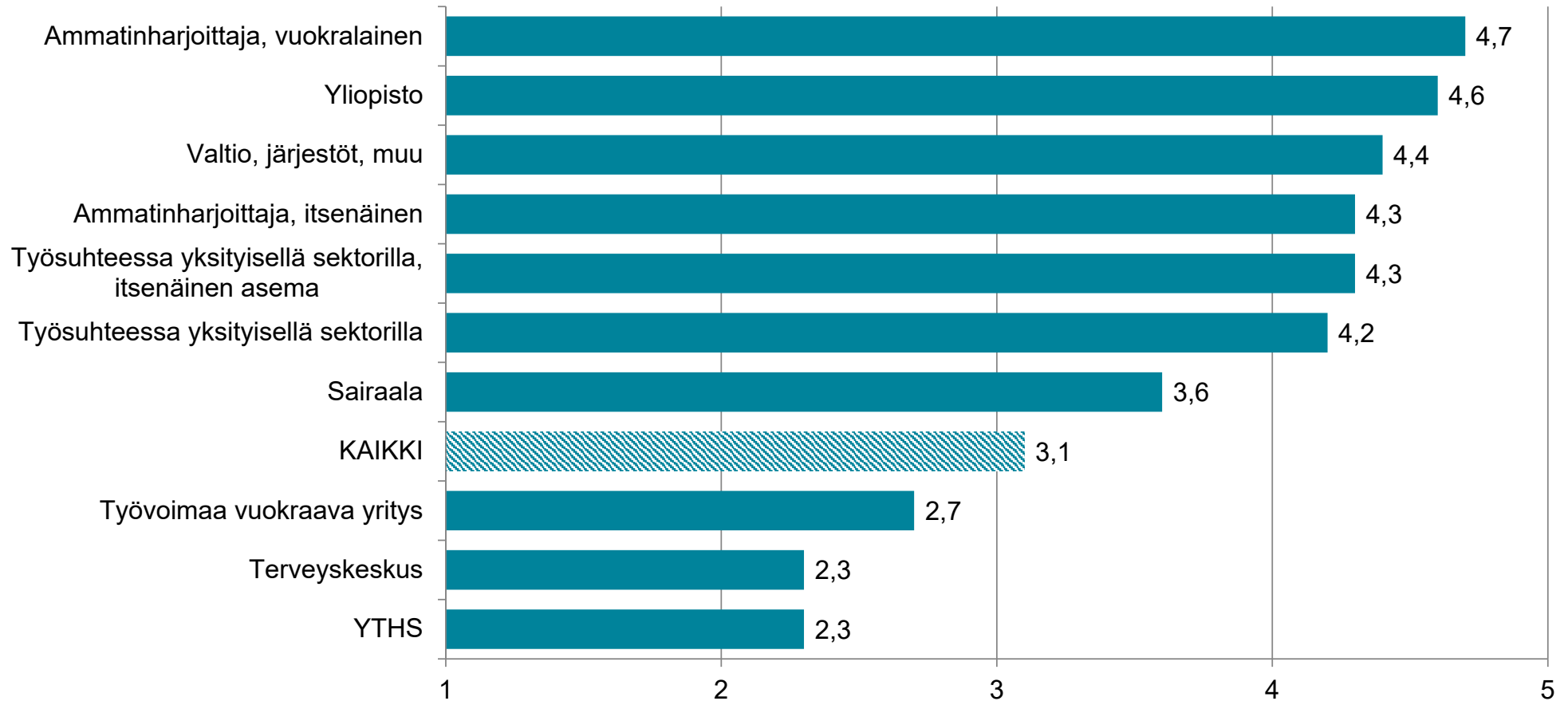


OTA KANTAA SEURAAVIIN PÄÄTOIMESI TYÖTÄ KOSKEVIIN VÄITTÄMIIN



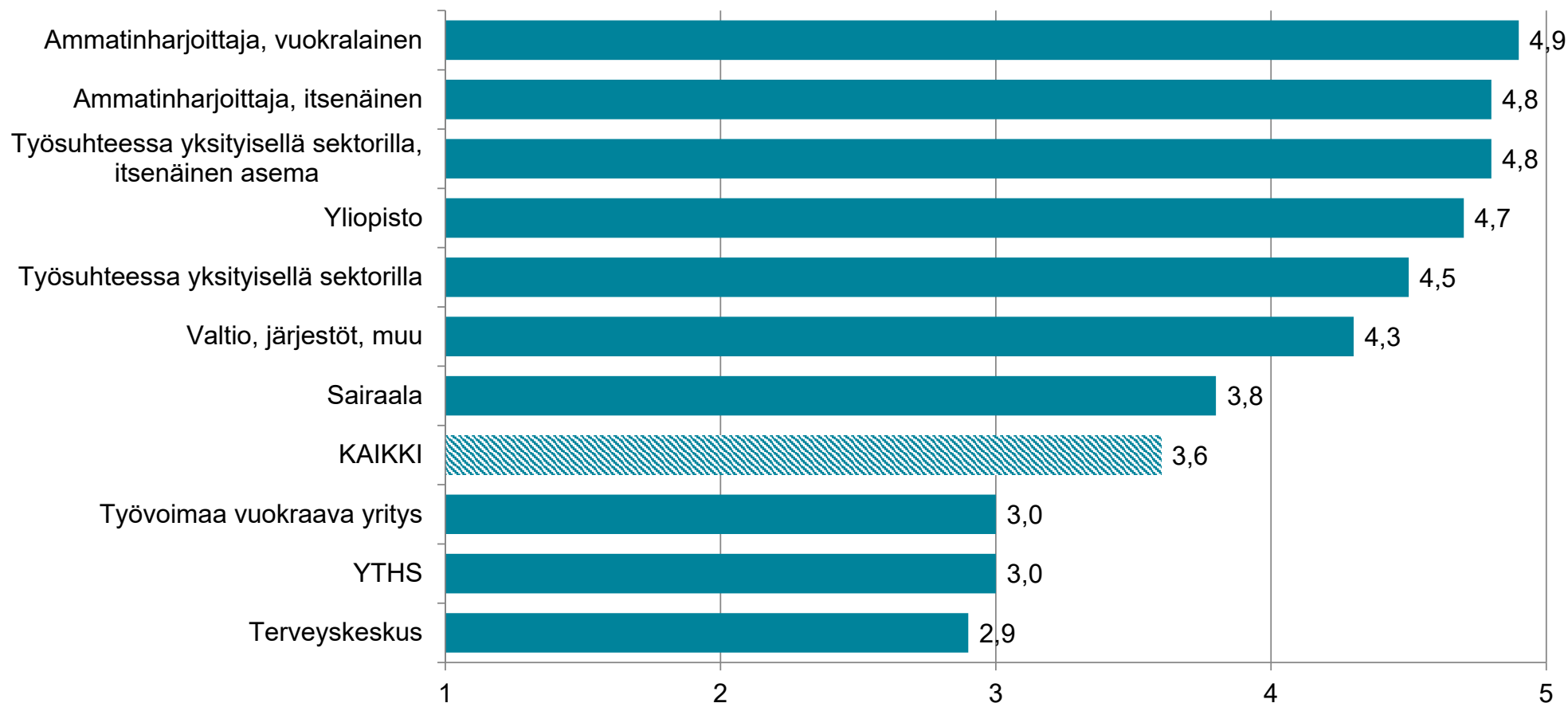
”VASTAANOTTOMME PYSTYY OTTAMAAN UUSIA POTILAITA ILMAN KOHTUUTONTA ODOTUSTA”

(1=TÄYSIN ERI MIELTÄ ... 5=TÄYSIN SAMAA MIELTÄ)



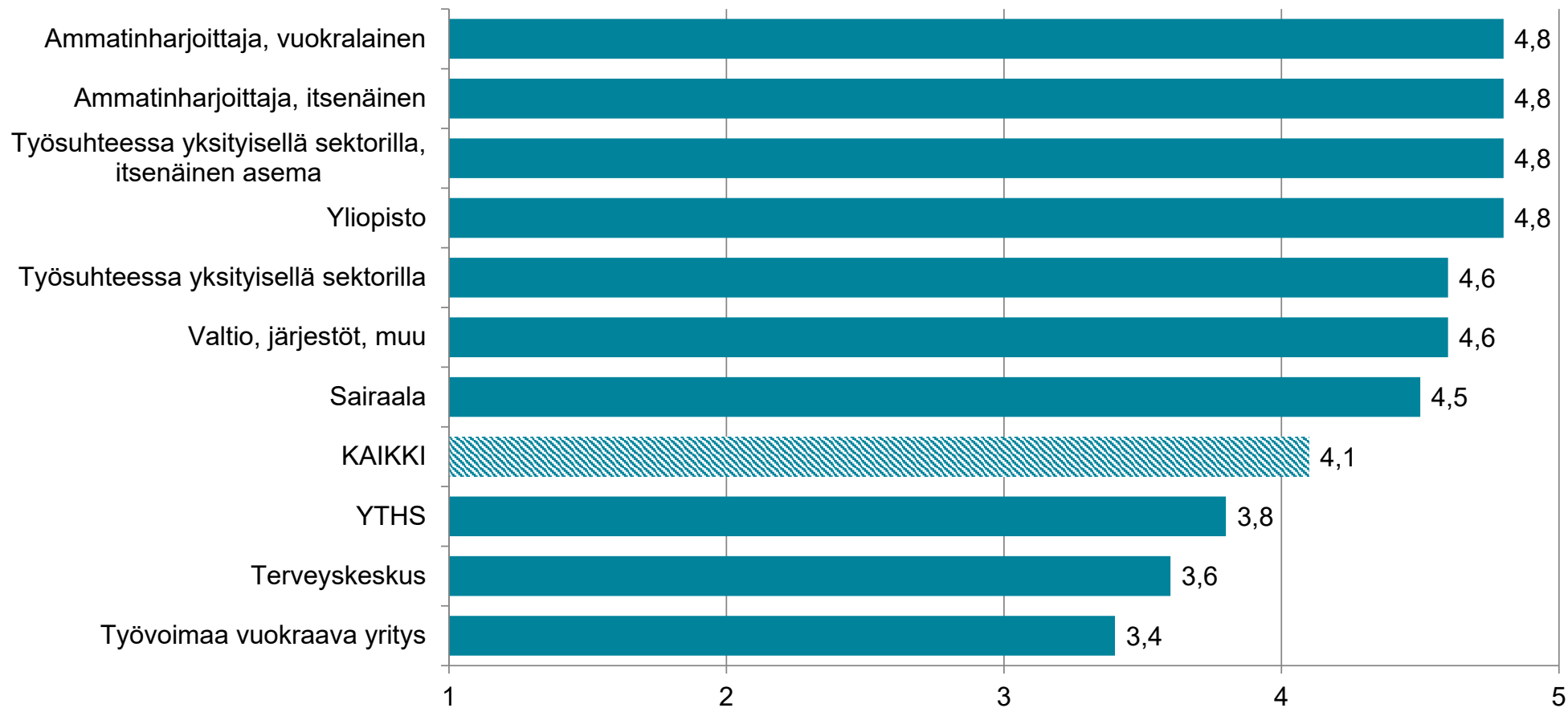
”VASTAANOTTOMME PYSTYY VIEMÄÄN ALOITETUT HOIDOT LOPPUUN HOITOSUOSITUSTEN MUKAISESTI”

(1=TÄYSIN ERI MIELTÄ ... 5=TÄYSIN SAMAA MIELTÄ)



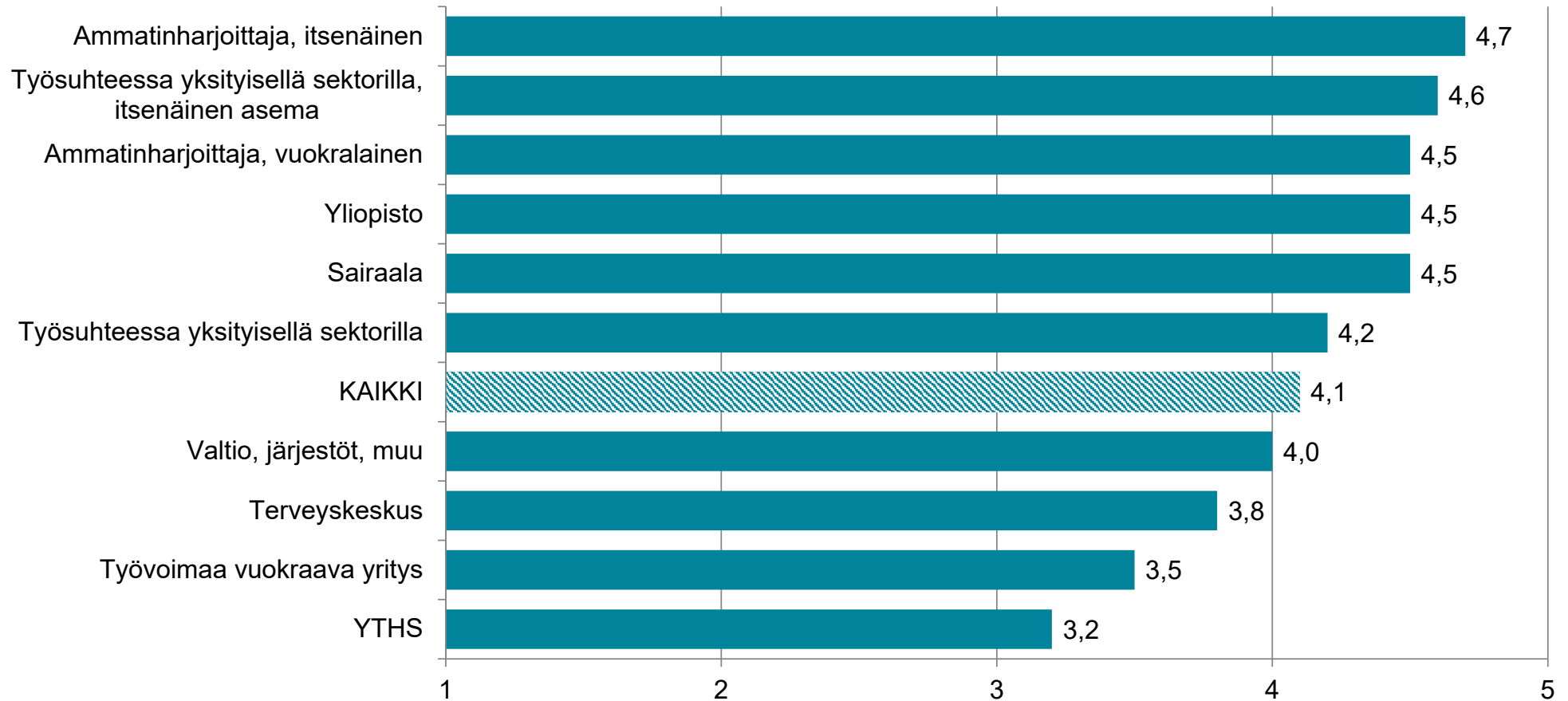
”POTILAAT SAAVAT VASTAANOTOLTAMME YHDENVERTAISET JA LAADUKKAAT SUUN TERVEYDENHUOLLON PALVELUT”

(1=TÄYSIN ERI MIELTÄ ... 5=TÄYSIN SAMAA MIELTÄ)



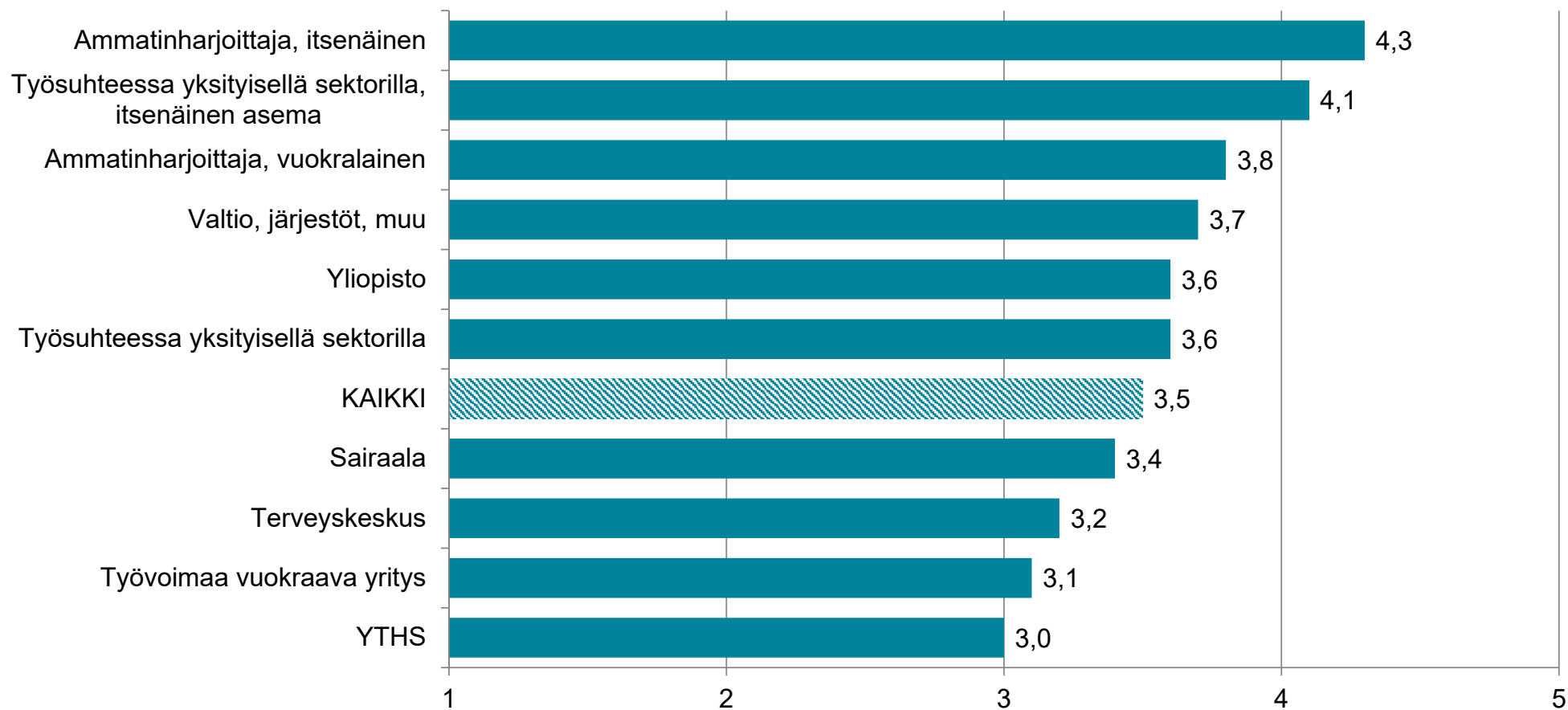
”TYÖSSÄNI ON MAHDOLLISTA KEHITTYÄ JA EDETÄ”

(1=TÄYSIN ERI MIELTÄ ... 5=TÄYSIN SAMAA MIELTÄ)



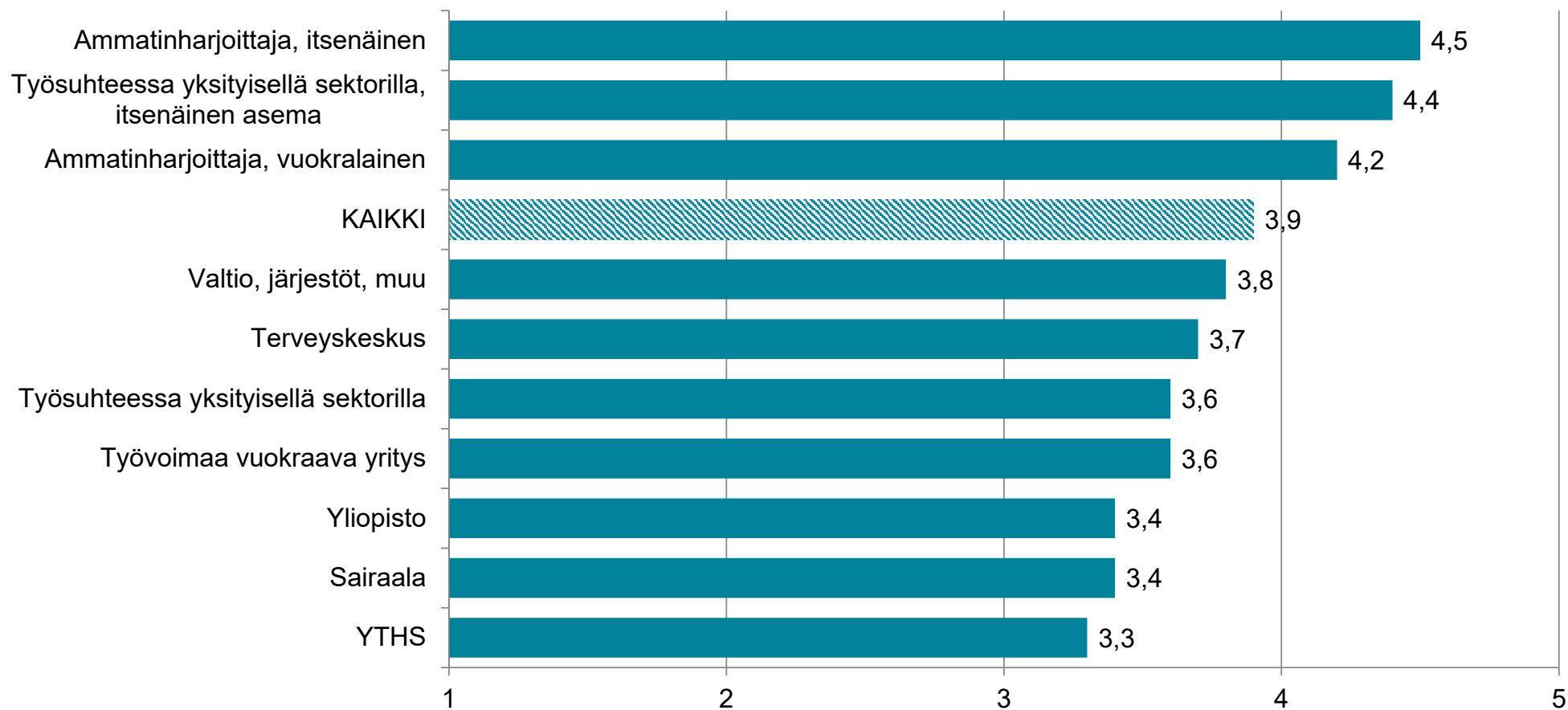
”OLEN TYYTYVÄINEN JOHTAMISEEN TYÖPAIKALLAMME”

(1=TÄYSIN ERI MIELTÄ ... 5=TÄYSIN SAMAA MIELTÄ)



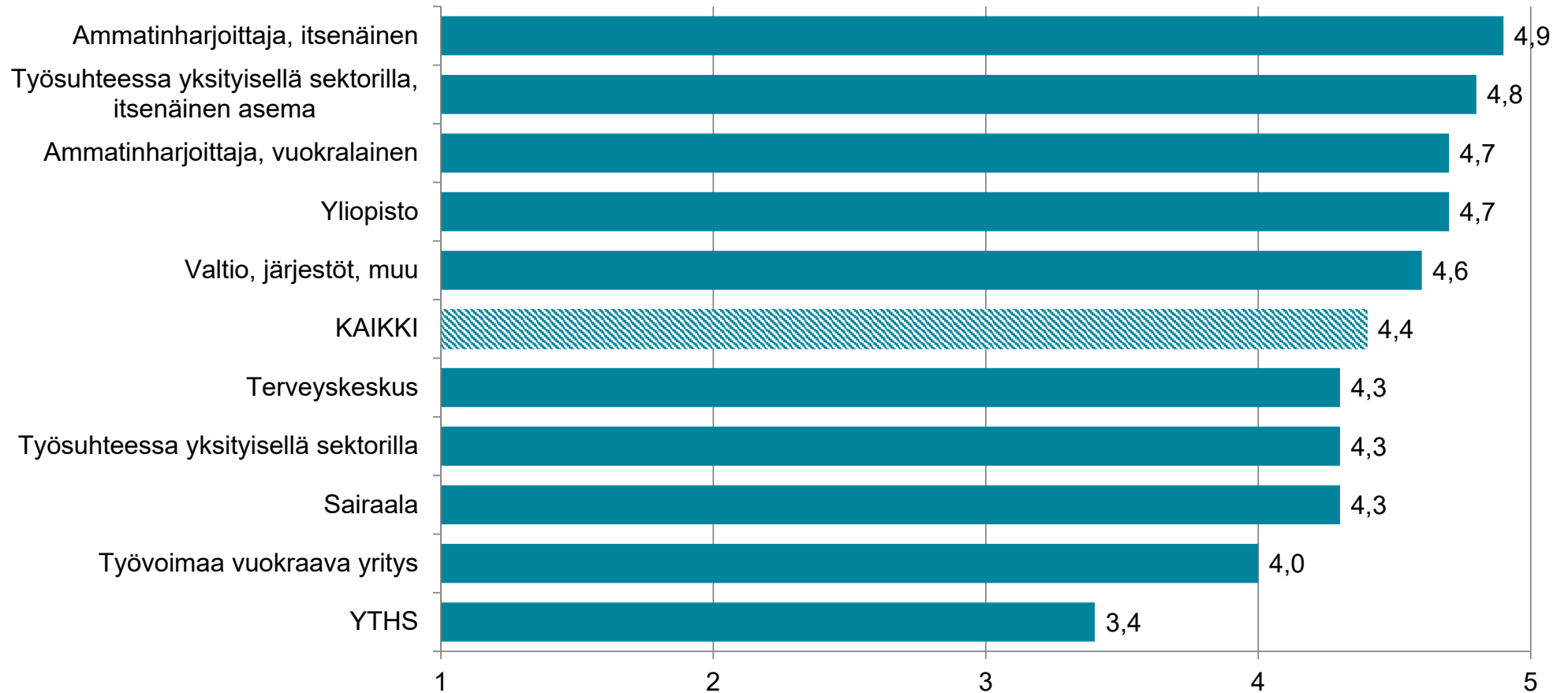
”PALKKAUKSENI/TULONMUODOSTUKSENI PERUSTEET OVAT OIKEUDENMUKAISET”

(1=TÄYSIN ERI MIELTÄ ... 5=TÄYSIN SAMAA MIELTÄ)



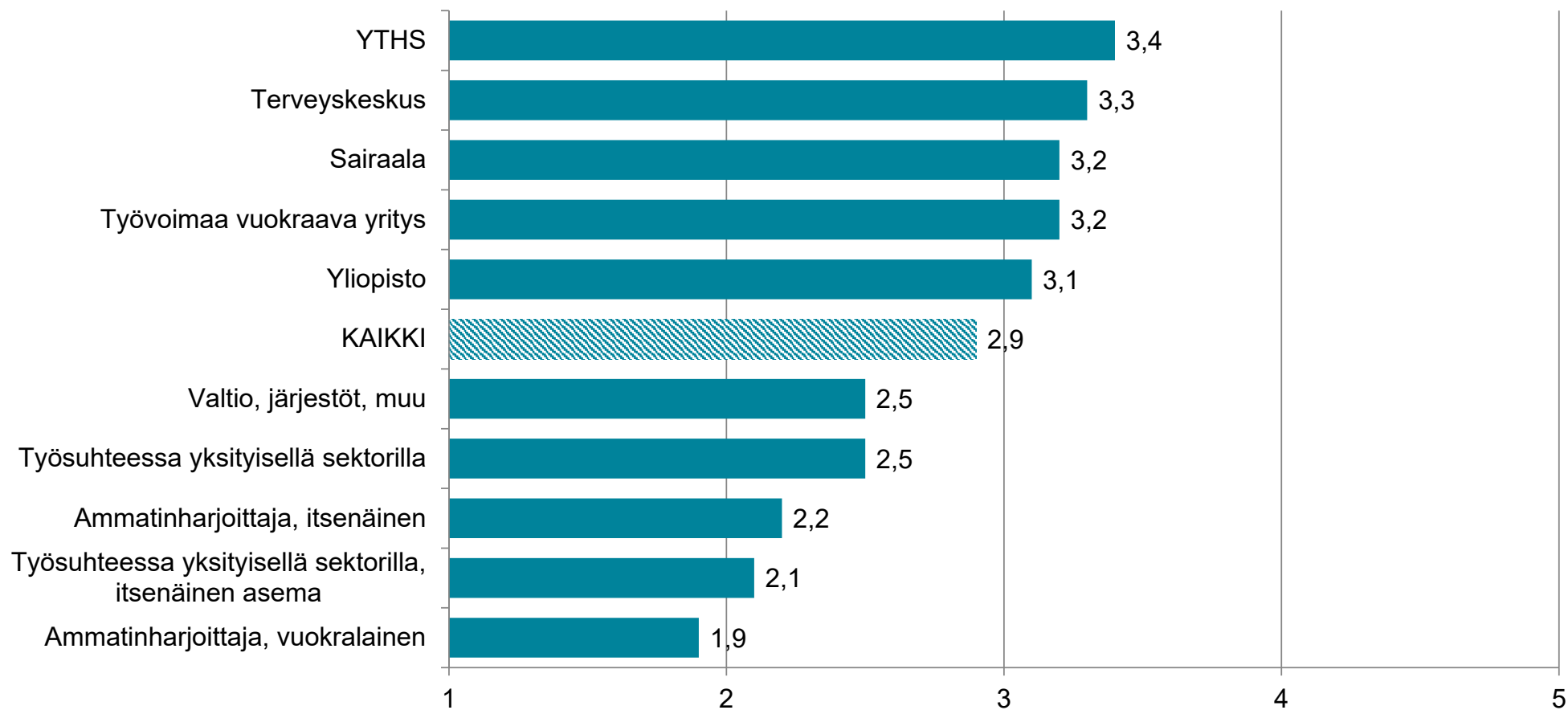
”VOIN TEHDÄ PALJON ITSENÄISIÄ PÄÄTÖKSIÄ TYÖSSÄNI”

(1=TÄYSIN ERI MIELTÄ ... 5=TÄYSIN SAMAA MIELTÄ)



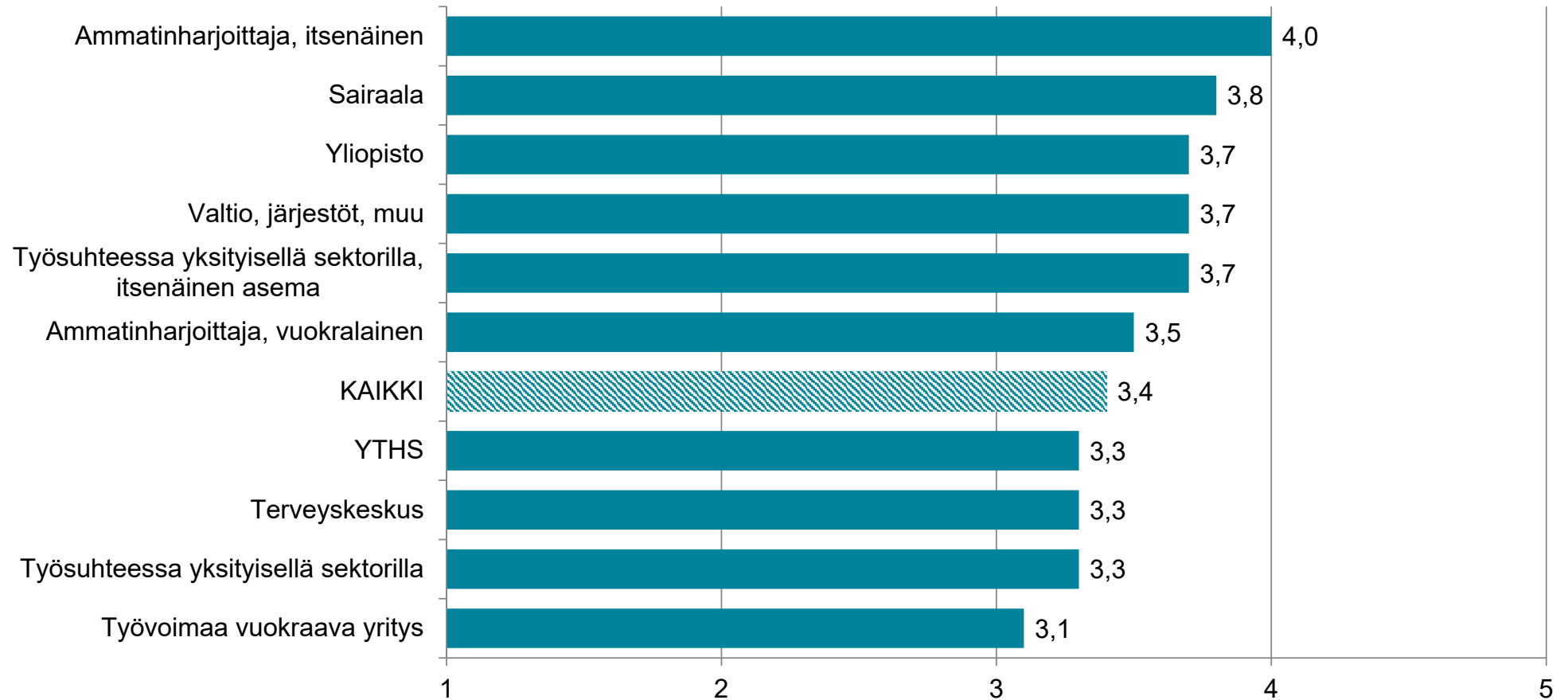
”MINULLA EI OLE TARPEEKSI AIKAA SAADA TÖITÄNI TEHDYKSI”

(1=TÄYSIN ERI MIELTÄ ... 5=TÄYSIN SAMAA MIELTÄ)



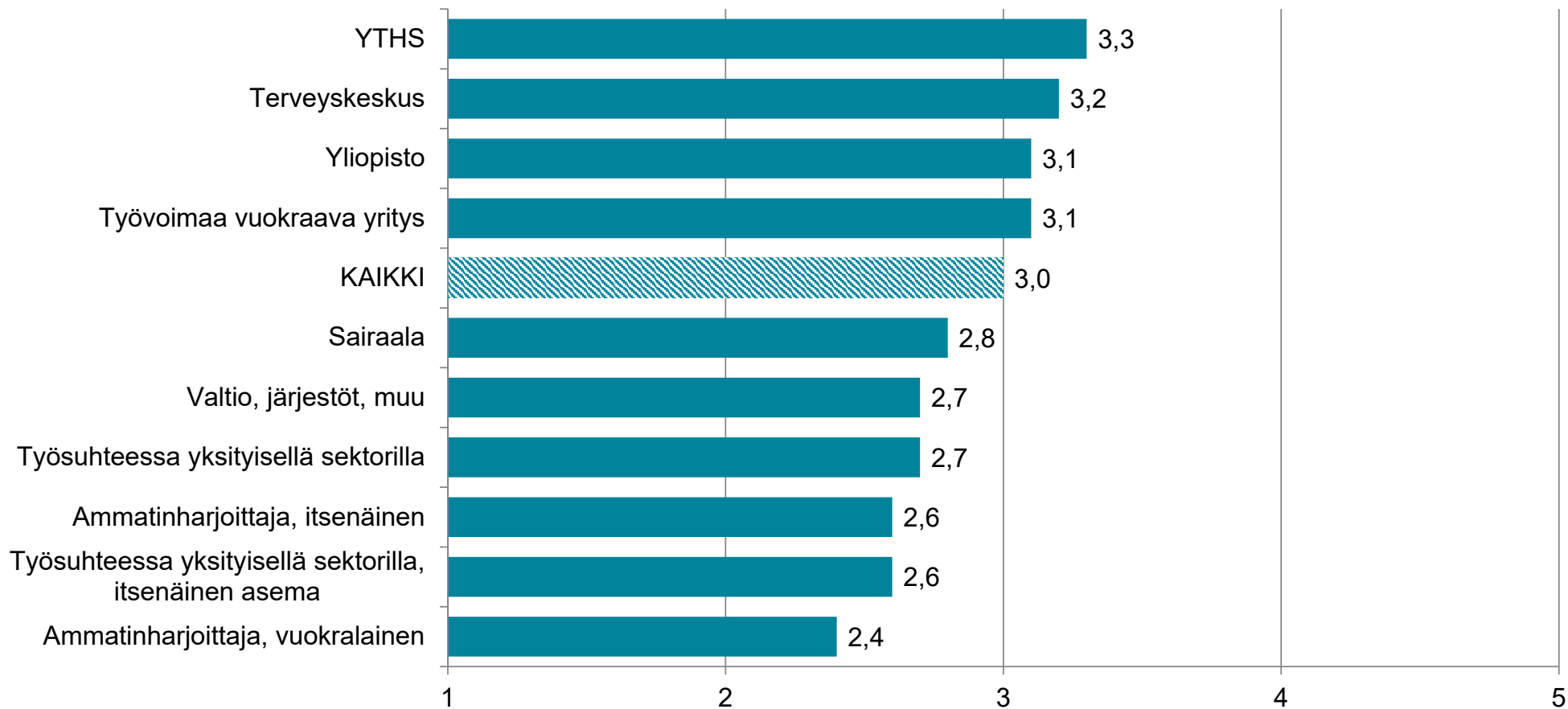
”TYÖPAIKALLANI KESKUSTELLAAN YHDESSÄ TYÖTEHTÄVISTÄ, TAVOITTEISTA JA NIIDEN SAAVUTTAMISESTA”

(1=TÄYSIN ERI MIELTÄ ... 5=TÄYSIN SAMAA MIELTÄ)



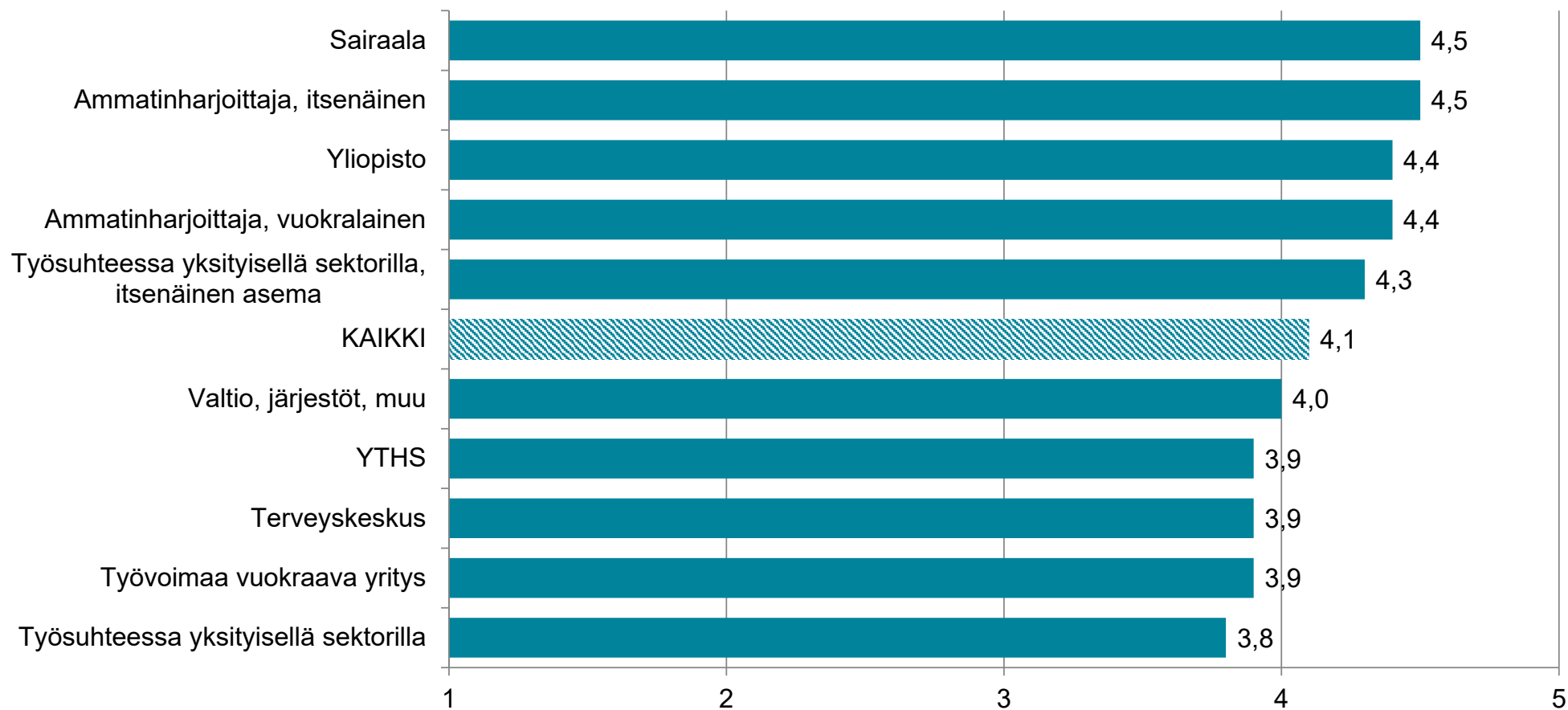
”TYÖPÄIVÄN PÄÄTTYESSÄ TUNNEN OLEVANI AIVAN LOPUSSA”

(1=TÄYSIN ERI MIELTÄ ... 5=TÄYSIN SAMAA MIELTÄ)



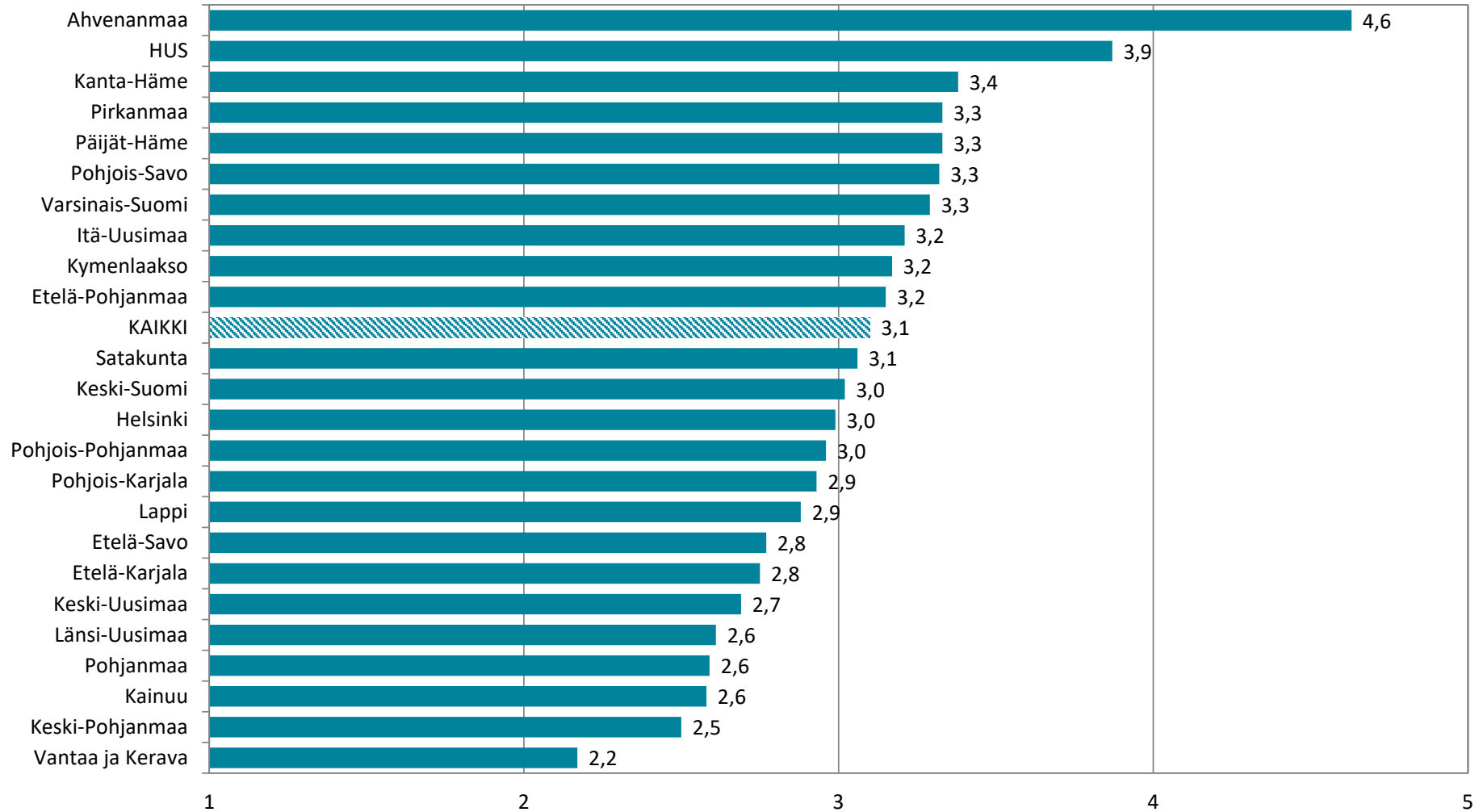
”OLEN INNOSTUNUT TYÖSTÄNI”

(1=TÄYSIN ERI MIELTÄ ... 5=TÄYSIN SAMAA MIELTÄ)

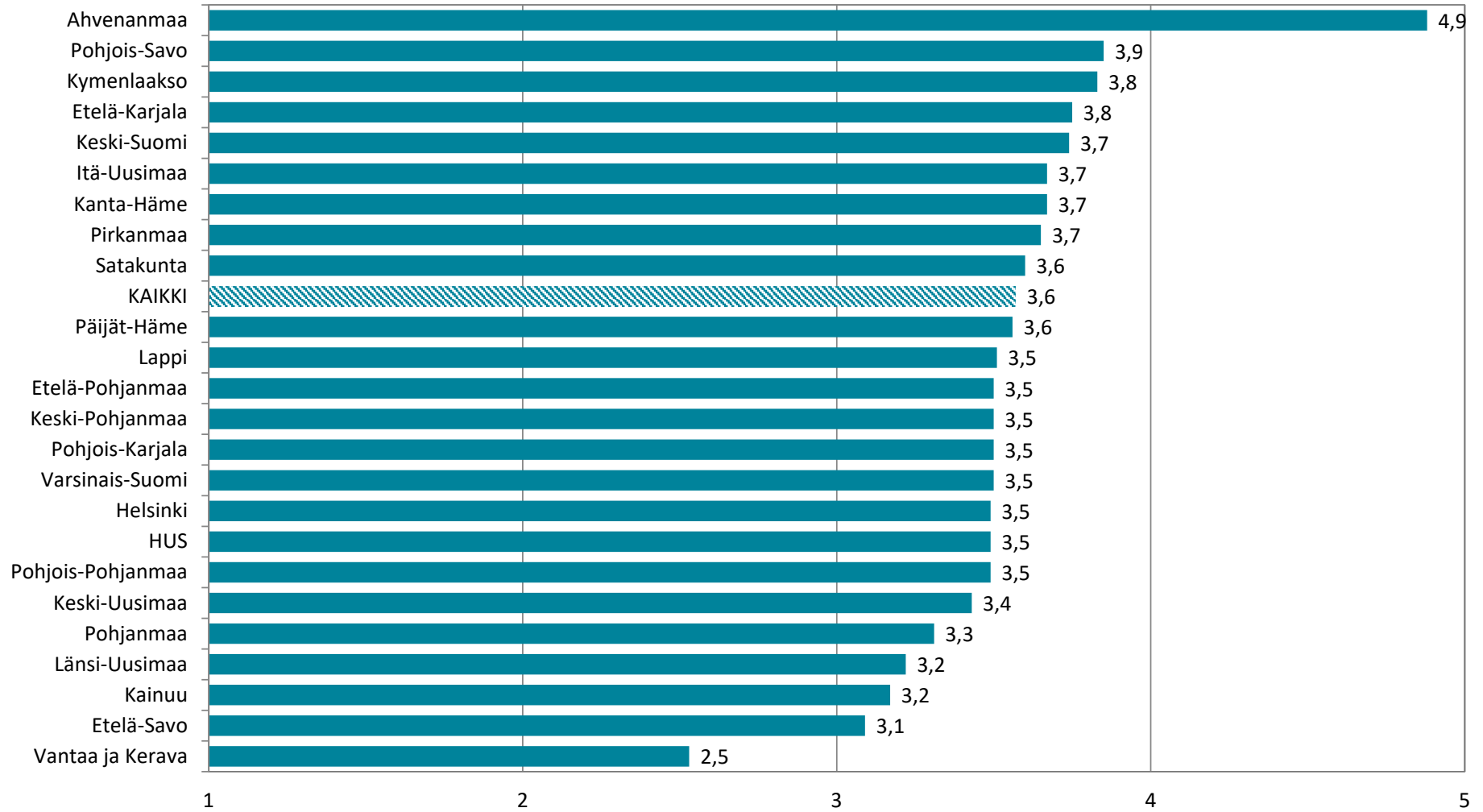


"VASTAANOTTOMME PYSTYY OTTAMAAN UUSIA POTILAITA ILMAN KOHTUUTONTA ODOTUSTA" MILLÄ TULEVALLA HYVINVOINTIALUEELLA PÄÄTOIMESI TYÖPAIKKA SIJAITSEE?

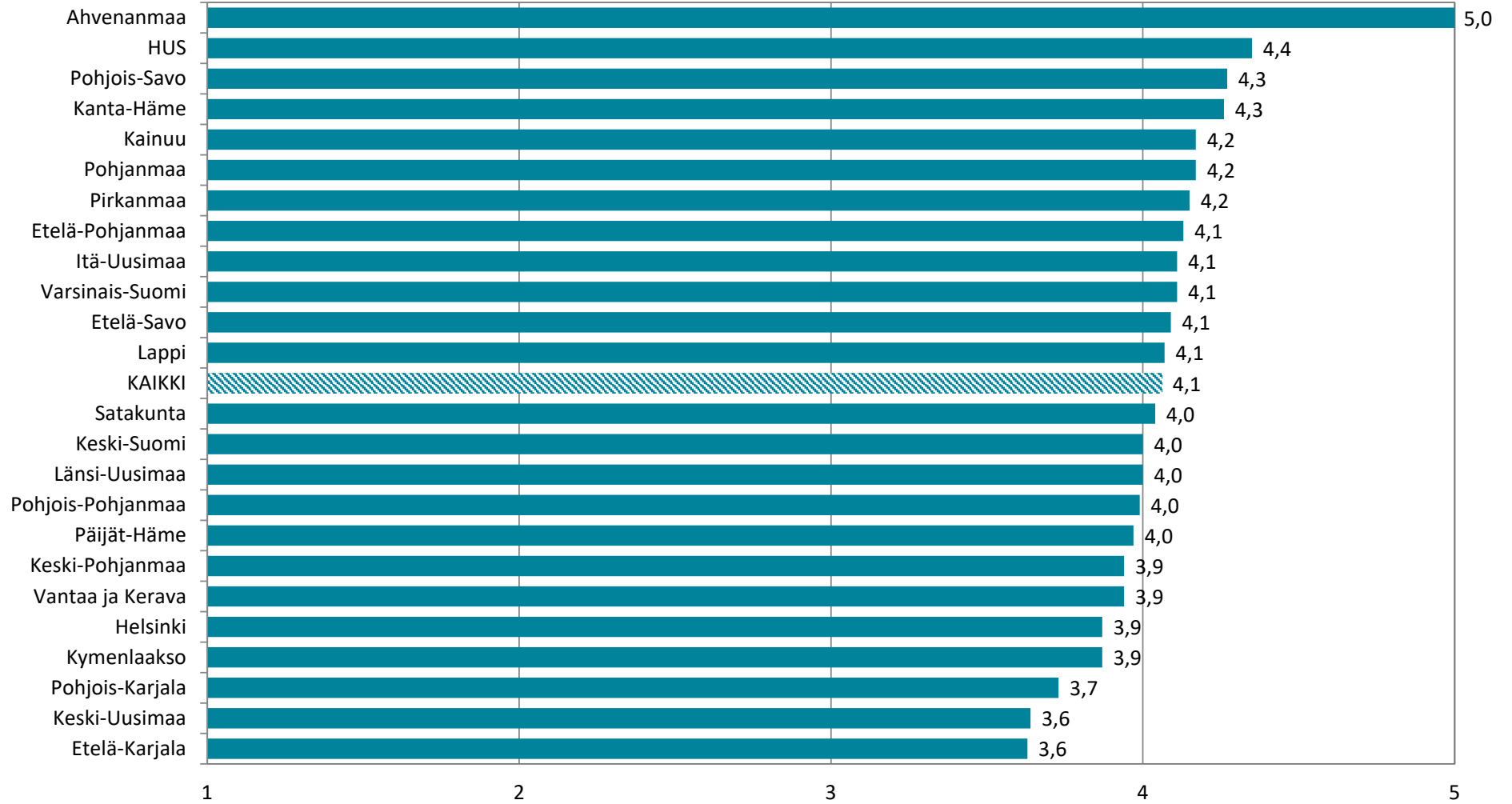
(1=TÄYSIN ERI MIELTÄ ... 5=TÄYSIN SAMAA MIELTÄ)



”VASTAANOTTOMME PYSTYY VIEMÄÄN ALOITETUT HOIDOT LOPPUUN HOITOSUOSITUSTEN MUKAISESTI”
MILLÄ TULEVALLA HYVINVOINTIALUEELLA PÄÄTOIMESI TYÖPAIKKA SIJAITSEE?
(1=TÄYSIN ERI MIELTÄ ... 5=TÄYSIN SAMAA MIELTÄ)



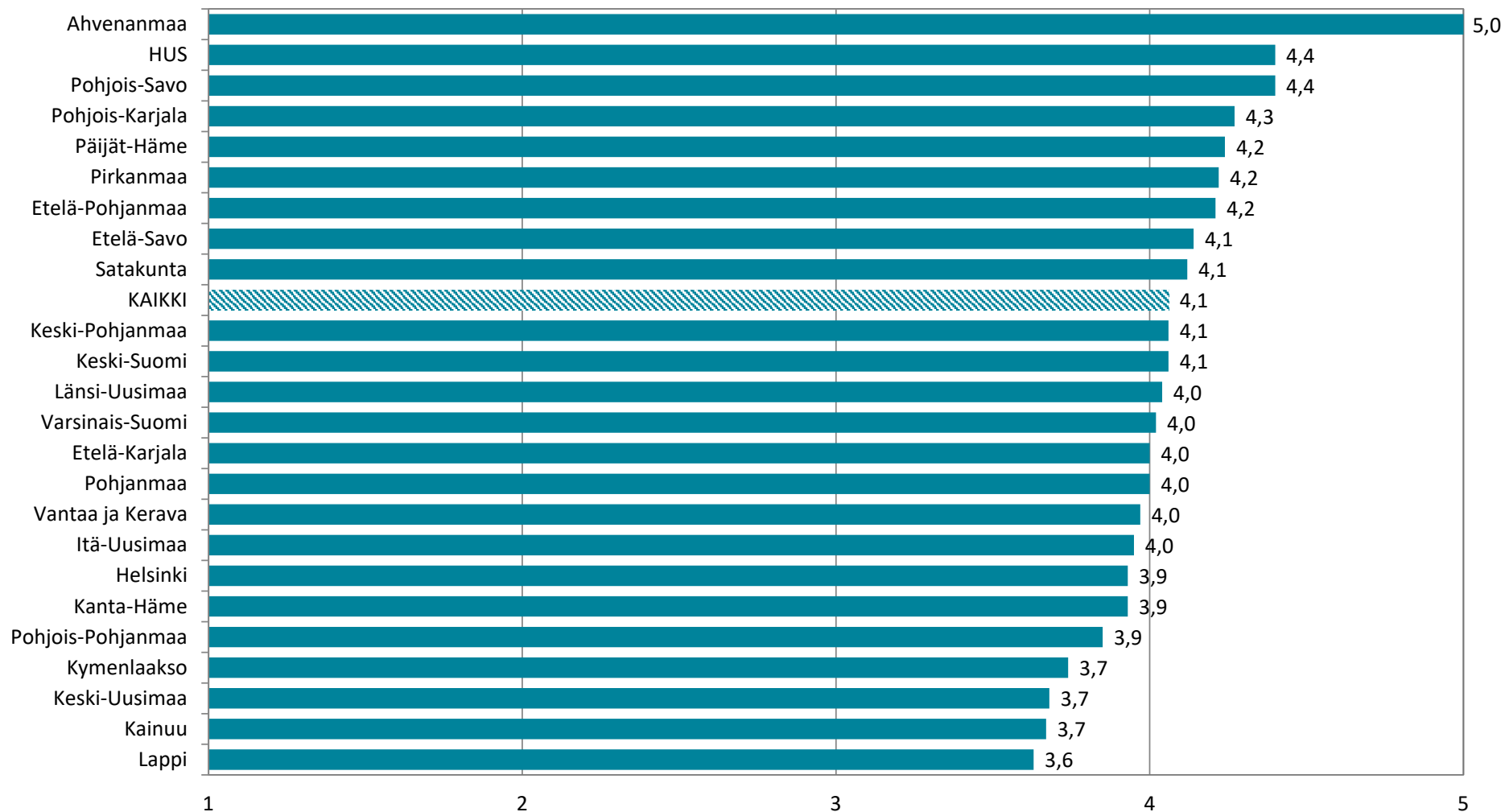
”POTILAAT SAAVAT VASTAANOTOLTAMME YHDENVERTAISET JA LAADUKKAAT SUUN TERVEYDENHUOLLON PALVELUT”
MILLÄ TULEVALLA HYVINVOINTIALUEELLA PÄÄTOIMESI TYÖPAIKKA SIJAITSEE?
(1=TÄYSIN ERI MIELTÄ ... 5=TÄYSIN SAMAA MIELTÄ)



"TYÖSSÄNI ON MAHDOLLISTA KEHITTYÄ JA EDETÄ"

MILLÄ TULEVALLA HYVINVOINTIALUEELLA PÄÄTOIMESI TYÖPAIKKA SIJAITSEE?

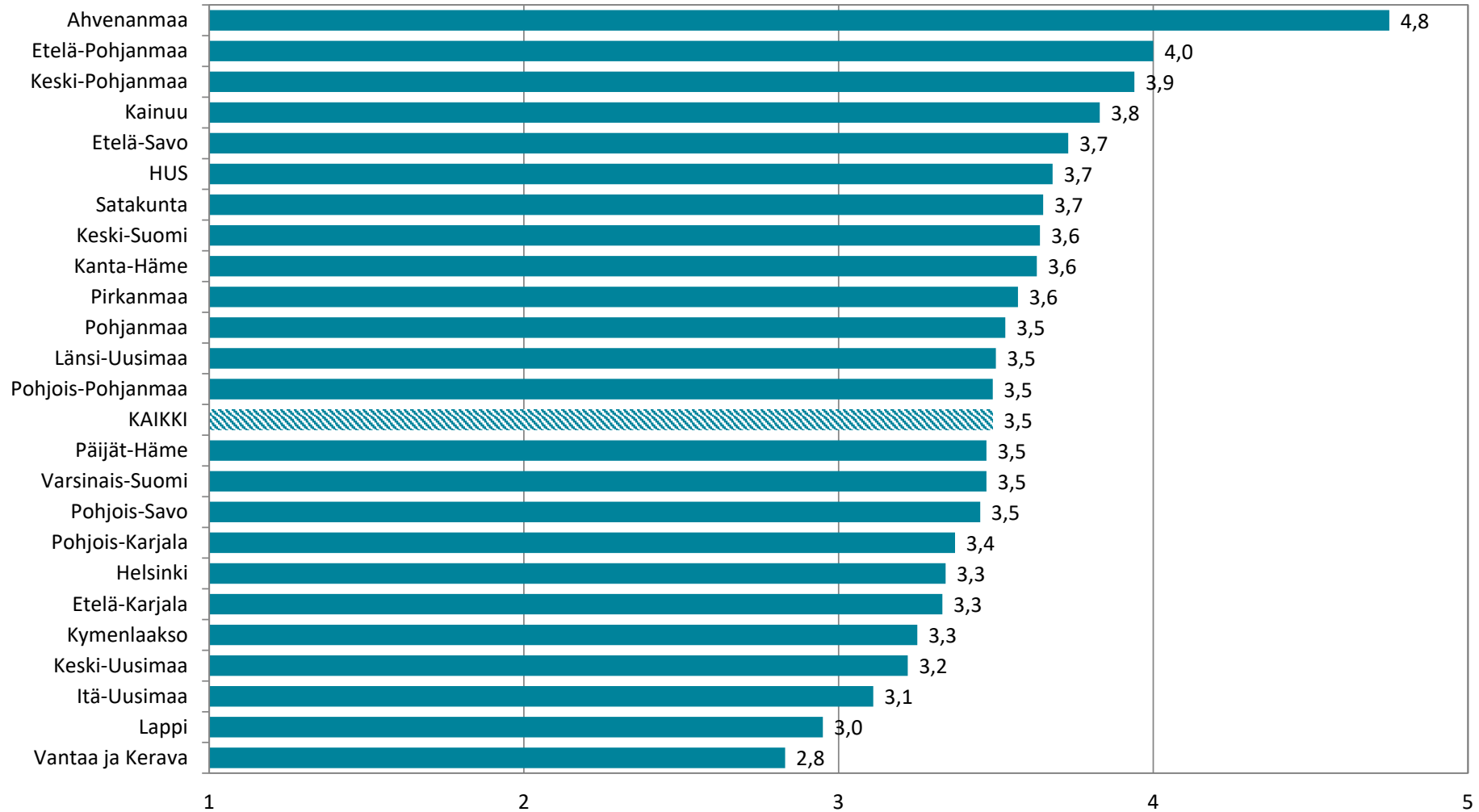
(1=TÄYSIN ERI MIELTÄ ... 5=TÄYSIN SAMAA MIELTÄ)



”OLEN TYYTYVÄINEN JOHTAMISEEN TYÖPAIKALLAMME”

MILLÄ TULEVALLA HYVINVOINTIALUEELLA PÄÄTOIMESI TYÖPAIKKA SIJAITSEE?

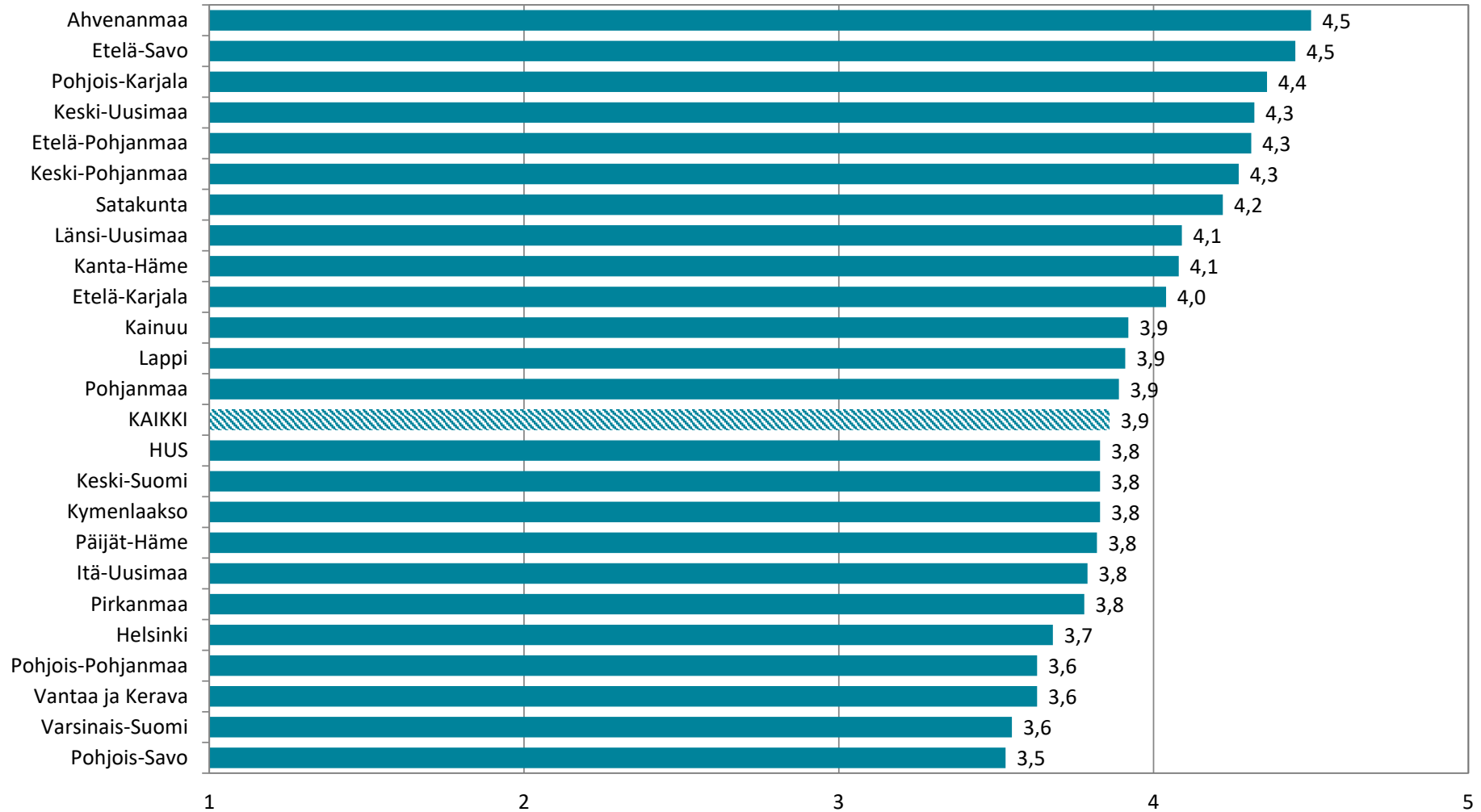
(1=TÄYSIN ERI MIELTÄ ... 5=TÄYSIN SAMAA MIELTÄ)




PALKKAUKSENI/TULONMUODOSTUKSENI PERUSTEET OVAT OIKEUDENMUKAISET

MILLÄ TULEVALLA HYVINVOINTIALUEELLA PÄÄTOIMESI TYÖPAIKKA SIJAITSEE?

(1=TÄYSIN ERI MIELTÄ ... 5=TÄYSIN SAMAA MIELTÄ)



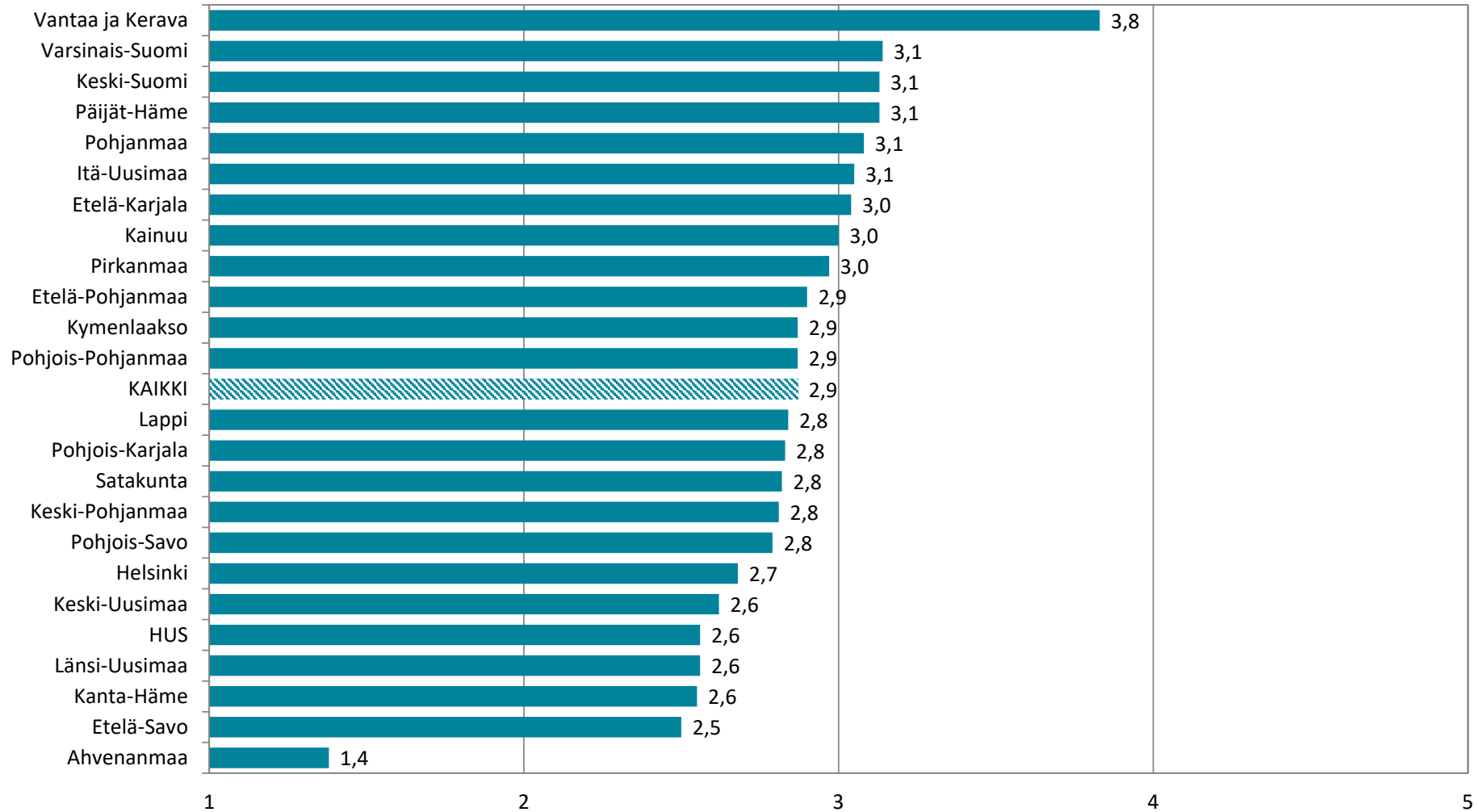
”VOIN TEHDÄ PALJON ITSENÄISIÄ PÄÄTÖKSIÄ TYÖSSÄNI” MILLÄ TULEVALLA HYVINVOINTIALUEELLA PÄÄTOIMESI TYÖPAIKKA SIJAITSEE? (1=TÄYSIN ERI MIELTÄ ... 5=TÄYSIN SAMAA MIELTÄ)



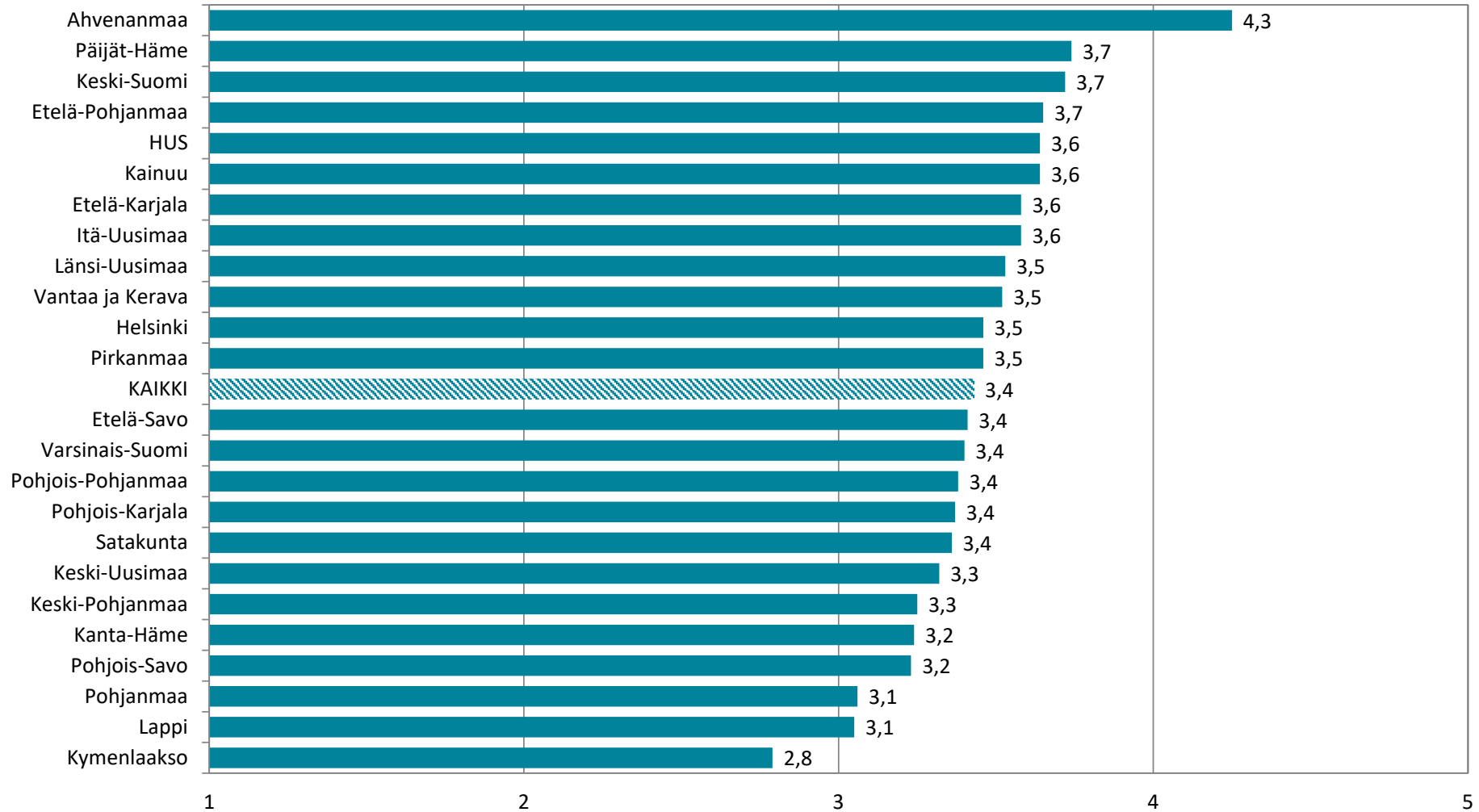
”MINULLA EI OLE TARPEEKSI AIKAA SAADA TÖITÄNI TEHDYKSI”

MILLÄ TULEVALLA HYVINVOINTIALUEELLA PÄÄTOIMESI TYÖPAIKKA SIJAITSEE?

(1=TÄYSIN ERI MIELTÄ ... 5=TÄYSIN SAMAA MIELTÄ)



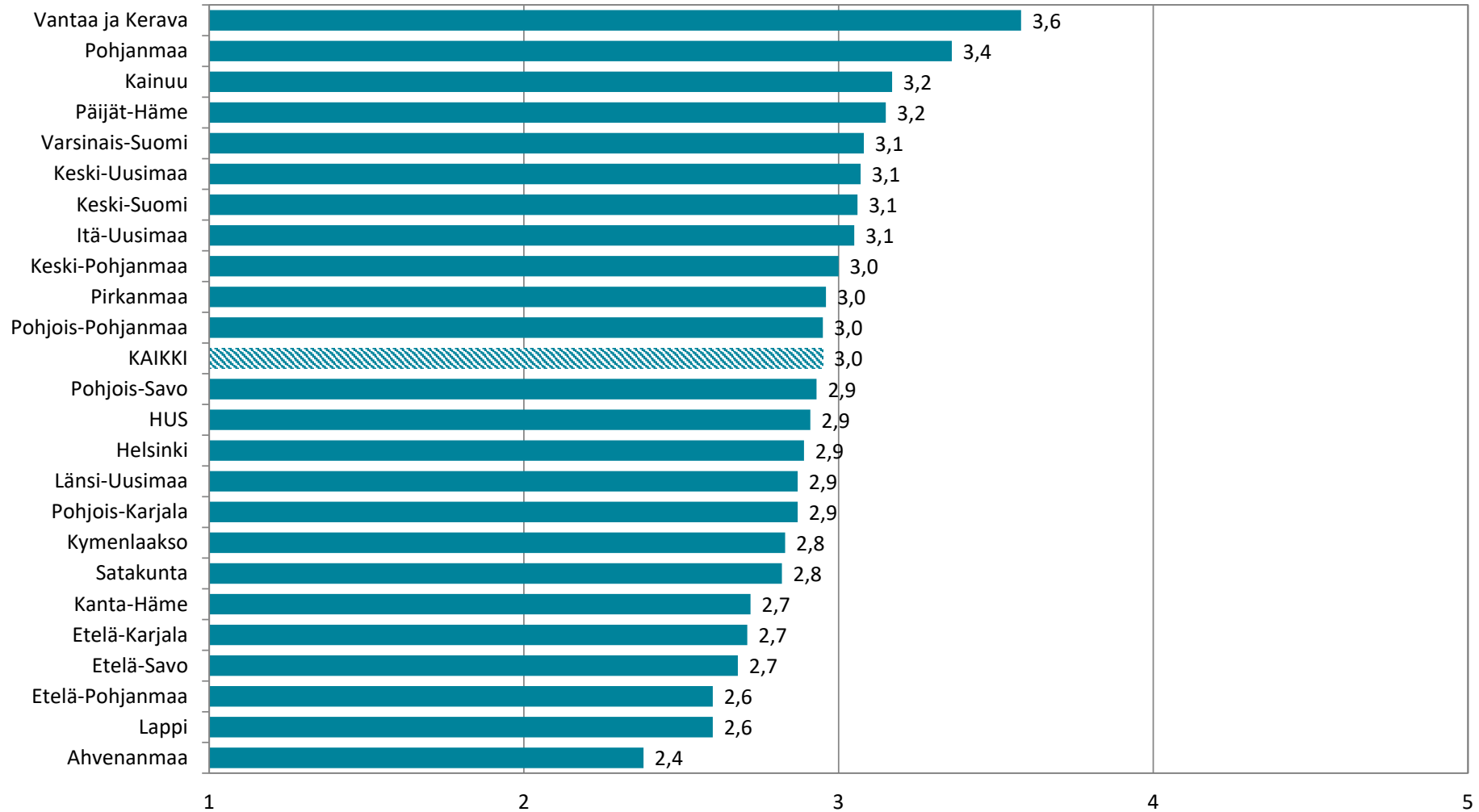
”TYÖPAIKALLANI KESKUSTELLAAN YHDESSÄ TYÖTEHTÄVISTÄ, TAVOITTEISTA JA NIIDEN SAAVUTTAMISESTA”
MILLÄ TULEVALLA HYVINVOINTIALUEELLA PÄÄTOIMESI TYÖPAIKKA SIJAITSEE?
(1=TÄYSIN ERI MIELTÄ ... 5=TÄYSIN SAMAA MIELTÄ)



”TYÖPÄIVÄN PÄÄTTYESSÄ TUNNEN OLEVANI AIVAN LOPUSSA”

MILLÄ TULEVALLA HYVINVOINTIALUEELLA PÄÄTOIMESI TYÖPAIKKA SIJAITSEE?

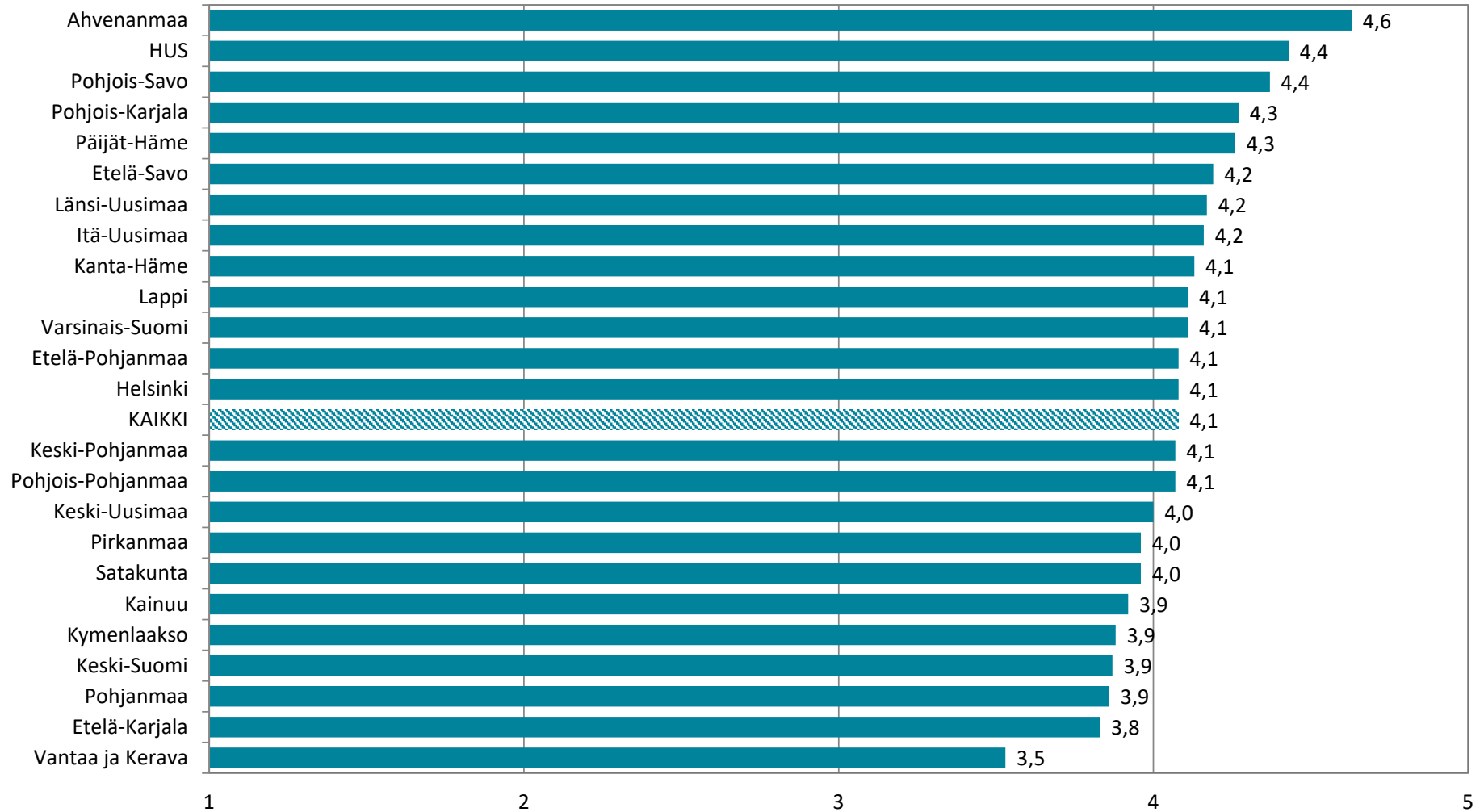
(1=TÄYSIN ERI MIELTÄ ... 5=TÄYSIN SAMAA MIELTÄ)




”OLEN INNOSTUNUT TYÖSTÄNI”

MILLÄ TULEVALLA HYVINVOINTIALUEELLA PÄÄTOIMESI TYÖPAIKKA SIJAITSEE?

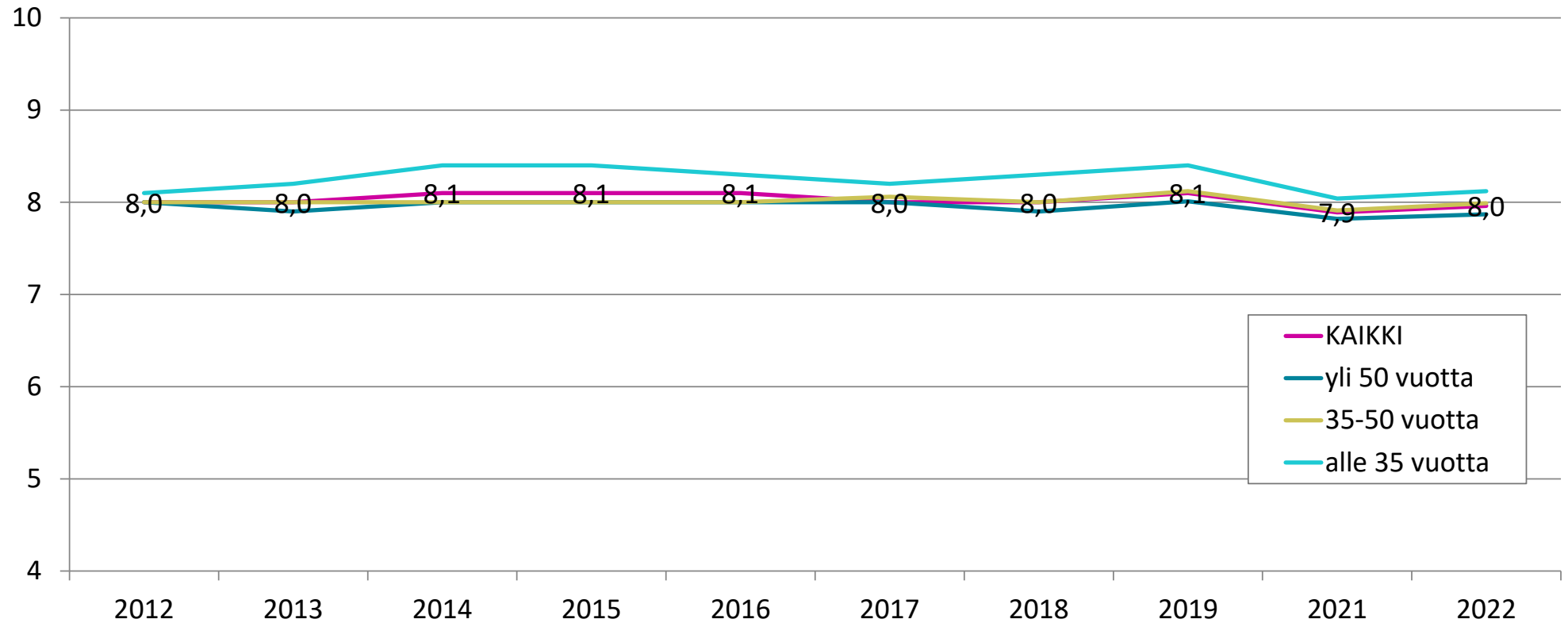
(1=TÄYSIN ERI MIELTÄ ... 5=TÄYSIN SAMAA MIELTÄ)



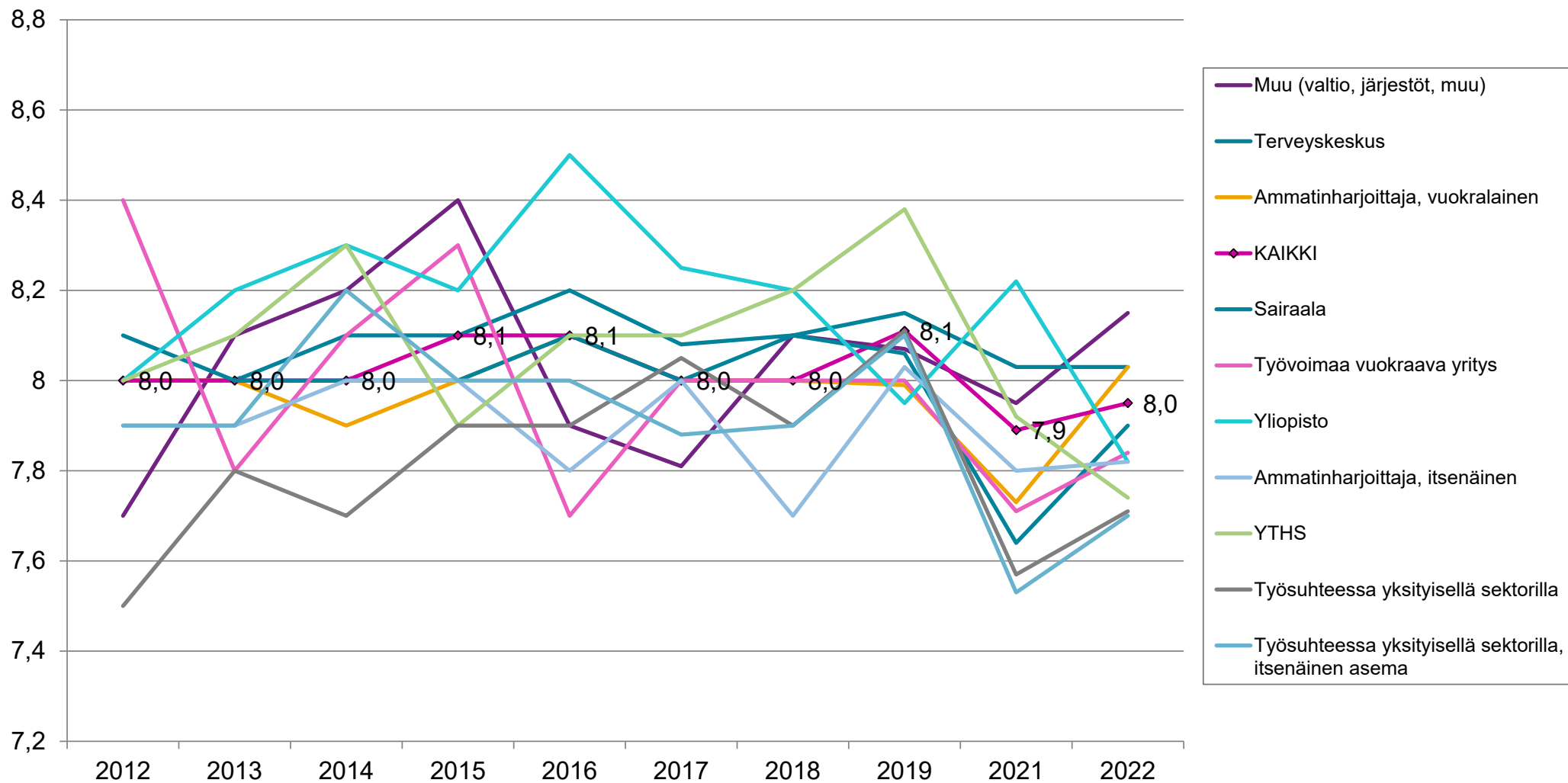
KOULUARVOSANA LIITON TOIMINNALLE




KOULUARVOSANA LIITON TOIMINNALLE ERI IKÄLUOKISSA (4-10)



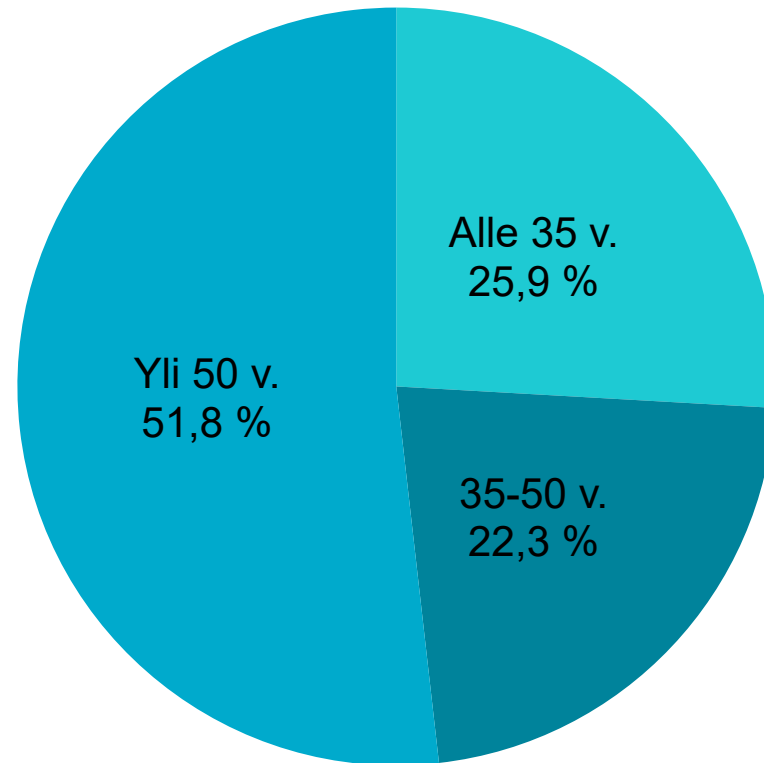
KOULUARVOSANA (4-10) LIITON TOIMINNALLE PÄÄTOIMEN MUKAAN



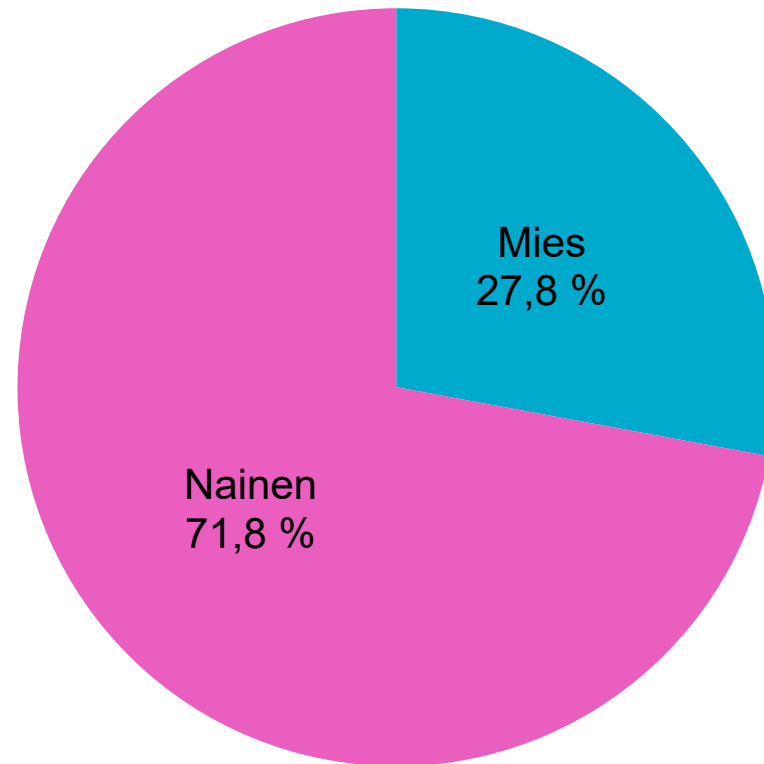
TAUSTATIETOJA



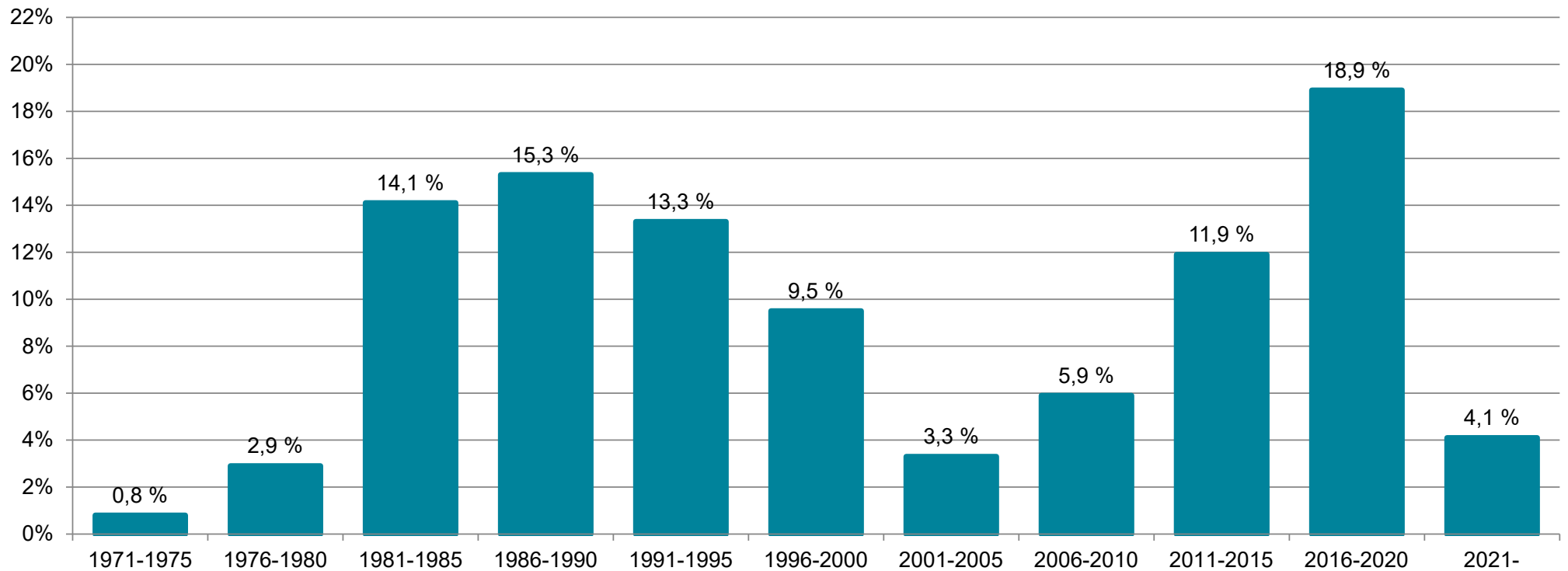
VASTAAJAN IKÄ



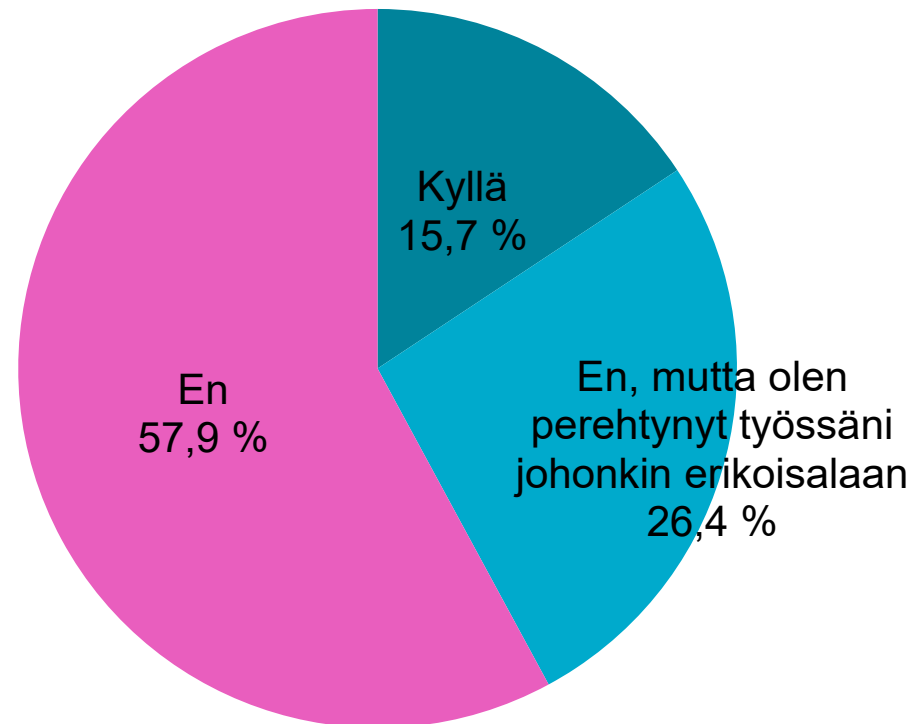
VASTAAJAN SUKUPUOLI



HAMMASLÄÄKÄRIN PERUSTUTKINNON (HLL) SUORITTAMISVUOSI (TÄYSI LAILLISTUS)



OLETKO SUORITTANUT ERIKOISHAMMASLÄÄKÄRIN TUTKINNON?



OLETKO SUORITTANUT HAMMASLÄÄKETIETEEN TOHTORIN TUTKINNON?

