

Työmarkkinatutkimus 2017



Suomen Hammaslääkäriliitto
Finlands Tandläkarförbund



Toteutus ja aineisto

- Työmarkkinatutkimus (TMT2017) toteutettiin **sähköisenä kyselynä 4.4.–3.5.2017**
- Tehdään vuosittain, kysytään maaliskuun tietoja
- Kysely lähetettiin kaikille alle 63-vuotiaille hammaslääkäreille ("työikäisten" tilanne) sekä kaikille niille 63 vuotta täyttäneille hammaslääkäreille, jotka jäsenrekisterin mukaan ovat yhä työelämässä mukana
- Sähköpostiosoite löytyi 4 084:lta kohdejoukkoon kuuluvalta hammaslääkäriltä (= kattavuus 91 %), joista **1 374 vastasi kyselyyn**

→ **Vastausaste 34 %**

(aiemmat vastausasteet: 2012 → 37%; 2013 → 39%; 2014 → 24%; 2015 → 32%; 2016 → 39 %)



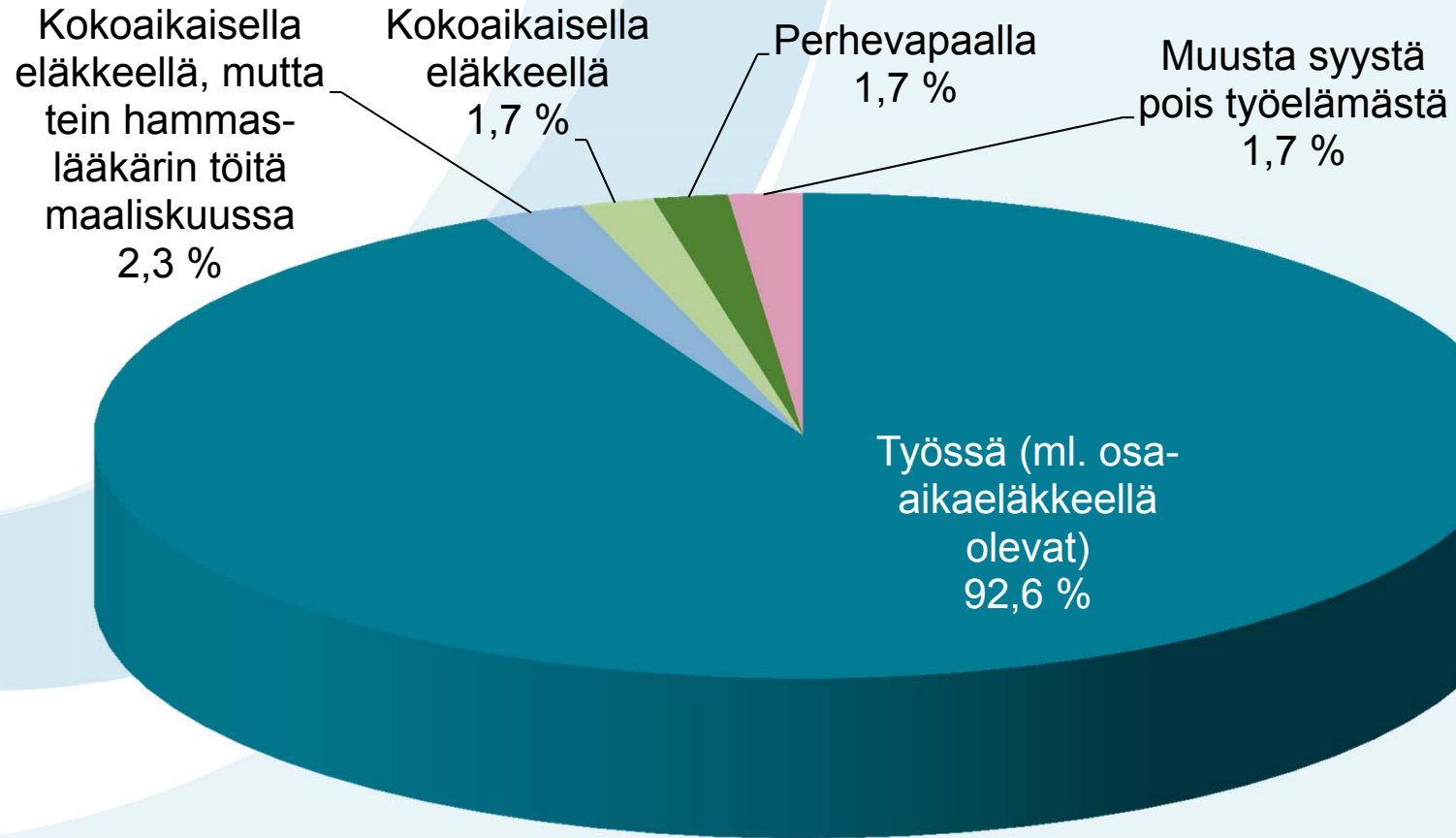
Suomen Hammaslääkäriliitto
Finlands Tandläkarförbund



Miksi työmarkkinatutkimuksia tehdään?

- Saadaan tietoa muun muassa hammaslääkärien työskentelypaikoista, työajoista, tuloista, täydennyskoulutuksesta, sivutöiden tekemisestä ja potilasmäärästä
 - Muutoksen seuranta, edunvalvonnan kohdentaminen
- Tulokset lisäävät jäsenkunnan työmarkkinatietoisuutta ja toimivat lähteenä, johon voi viitata esityksissä, tutkimuksissa ja raporteissa; tutkimus tehdään läpinäkyvästi ja tulokset palvelevat myös liiton sidosryhmien tiedonintressejä
- Kyselyaineiston pohjalta rakennetut nettilaskurit (Palkkasondi/TMT ja Ammatinharjoittajien tulosondi) ovat hyödylliseksi koettuja jäsenpalveluja
- TMT toteuttaa tutkimustoiminnan strategiaa, jossa aiemmin erillisenä tehtyjä pienempiä kyselyjä on keskitetty yhteen perusteellisempaan tutkimukseen; vähentää jäsenten vuotuista kyselykuormaa

Tilanne maaliskuussa 2017



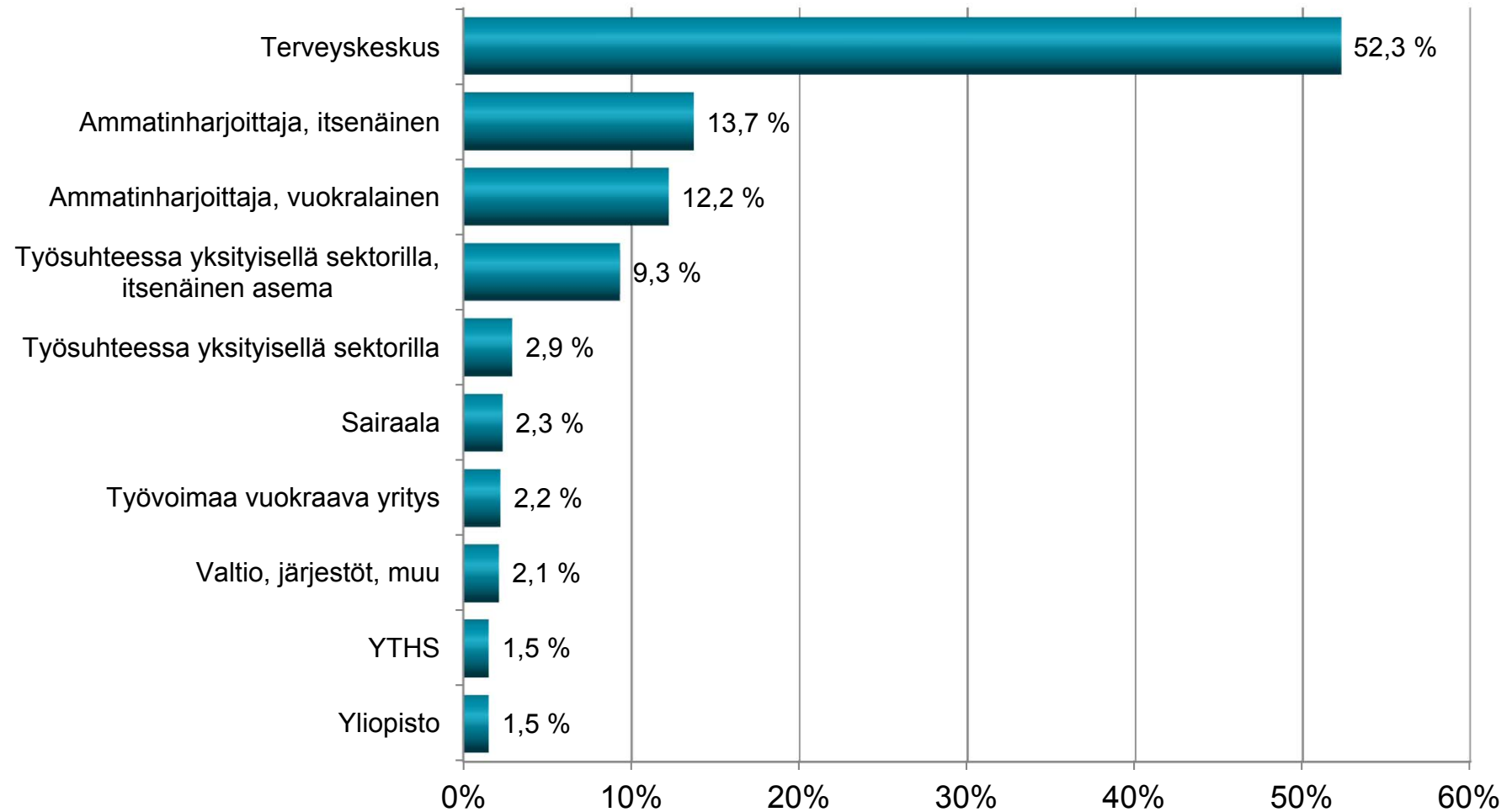
Päätoimi



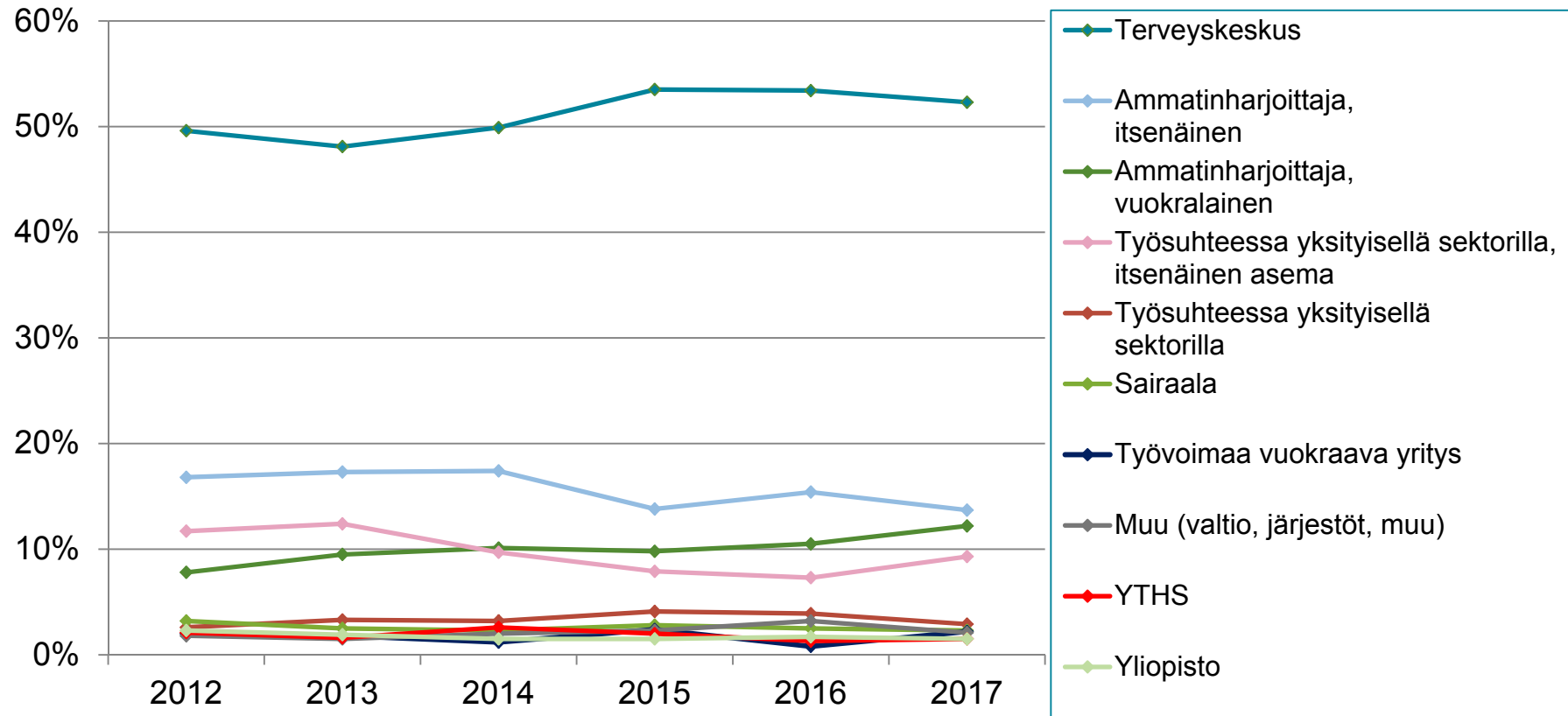
Suomen Hammaslääkäriliitto
Finlands Tandläkarförbund



Päätoimi



Päätoimet 2012-2017 aikasarja1



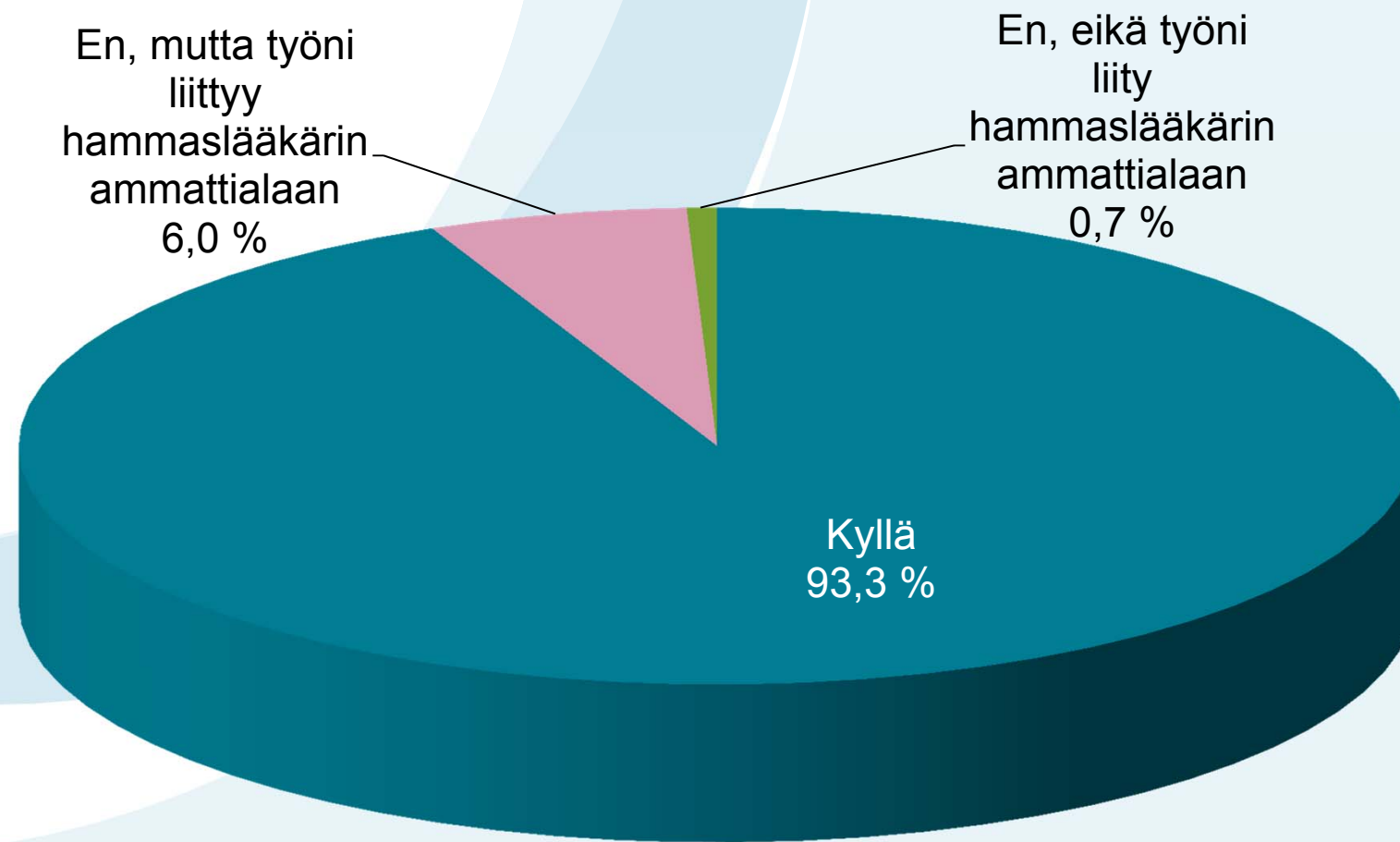
Suomen Hammaslääkäriliitto
Finlands Tandläkarförbund



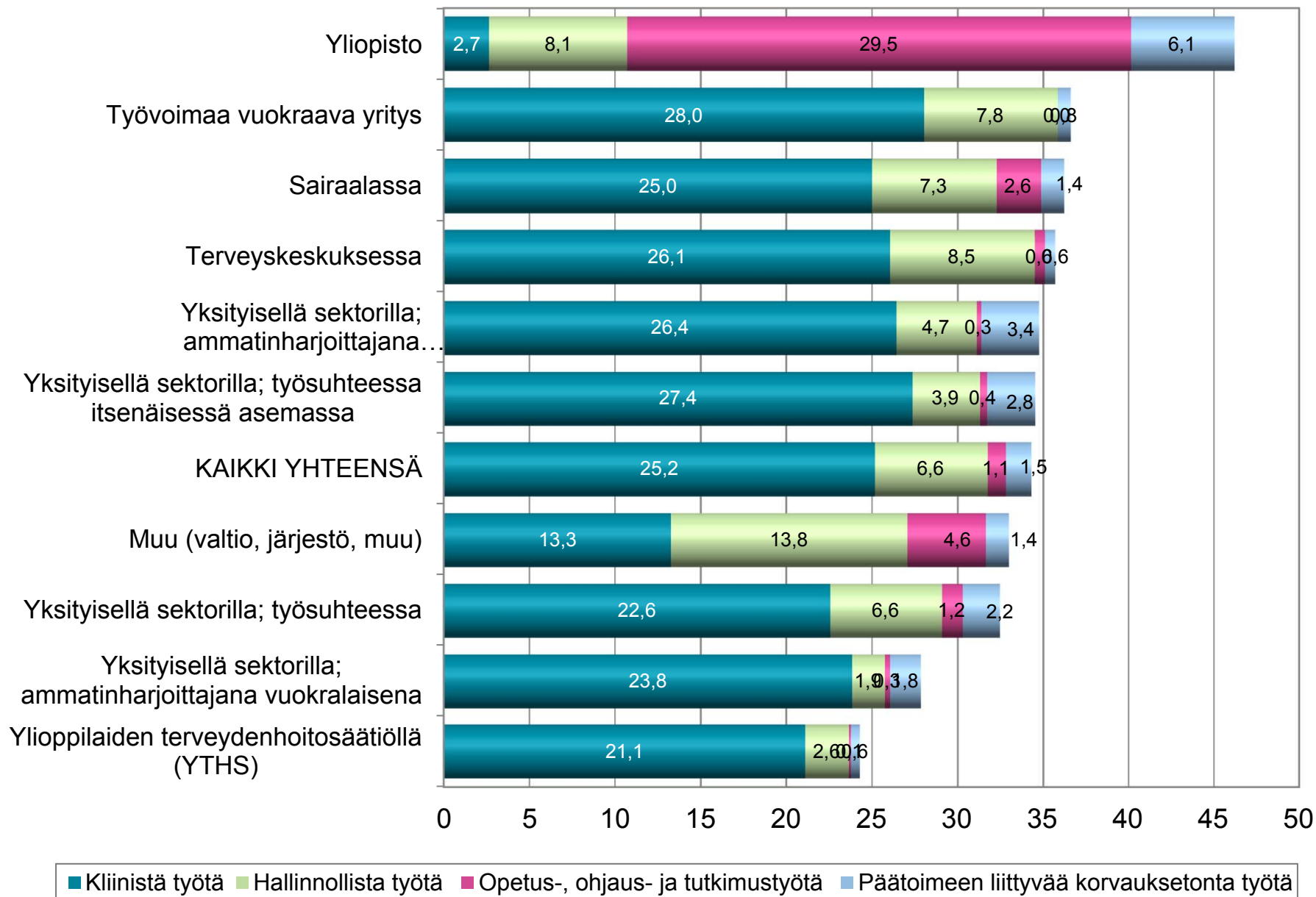
Kuinka monta vuotta on työskennellyt päätoimessa

	Keskiarvo	Mediaani	Alle 35 v. (%)	N
Terveyskeskus	16,1	14	19	678
Sairaala	8,3	5,5	13	30
Työvoimaa vuokraava yritys	4,8	2	37	29
Yliopisto	9,5	6	6	20
YTHS	13,2	12	0	20
Ammattinharjoittaja, itsenäinen	22,7	23	5	177
Ammattinharjoittaja, vuokralainen	13,9	10	15	159
Työsuhteessa yksityisellä sektorilla, itsenäinen asema	17,3	18	8	121
Työsuhteessa yksityisellä sektorilla	11,1	6,5	29	38
Muu (valtio, järjestöt, muu)	10,2	5	11	27
KAIKKI	16,0	14	15	1 299

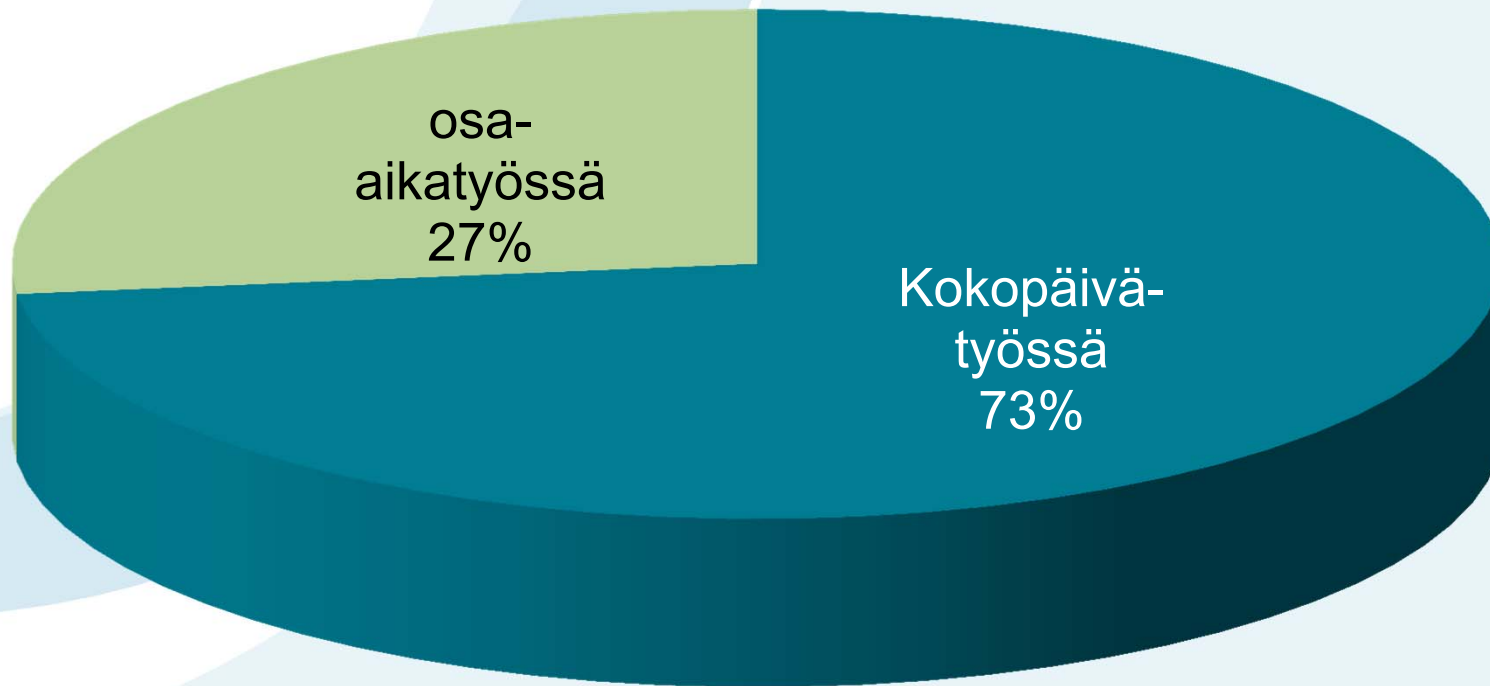
Teetkö päätoimessa hammaslääkärin kliinistä työtä



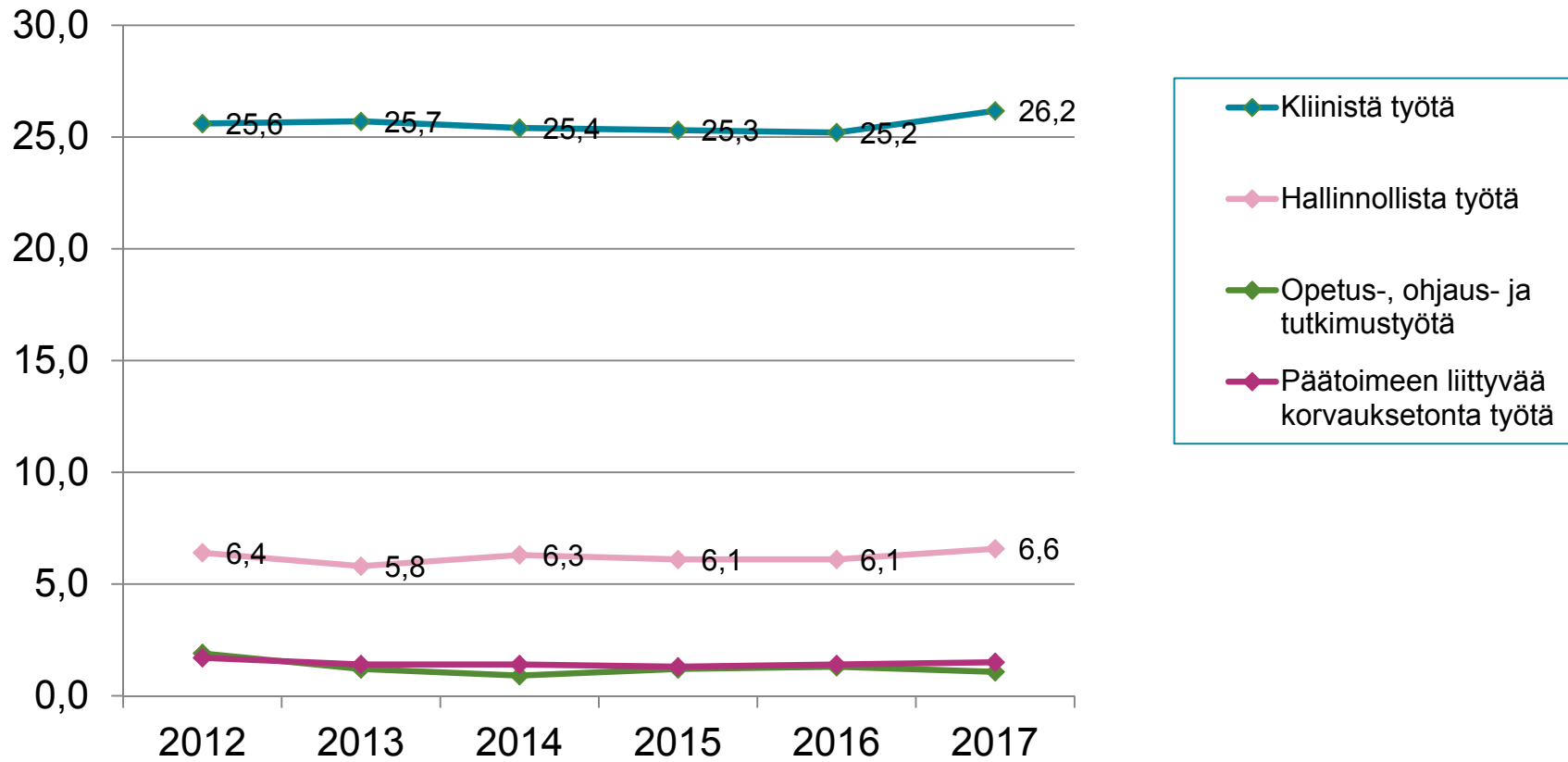
Miten paljon teit työtä keskimäärin tunteja viikossa päätoimessasi maaliskuussa 2017? Keskiarvot.



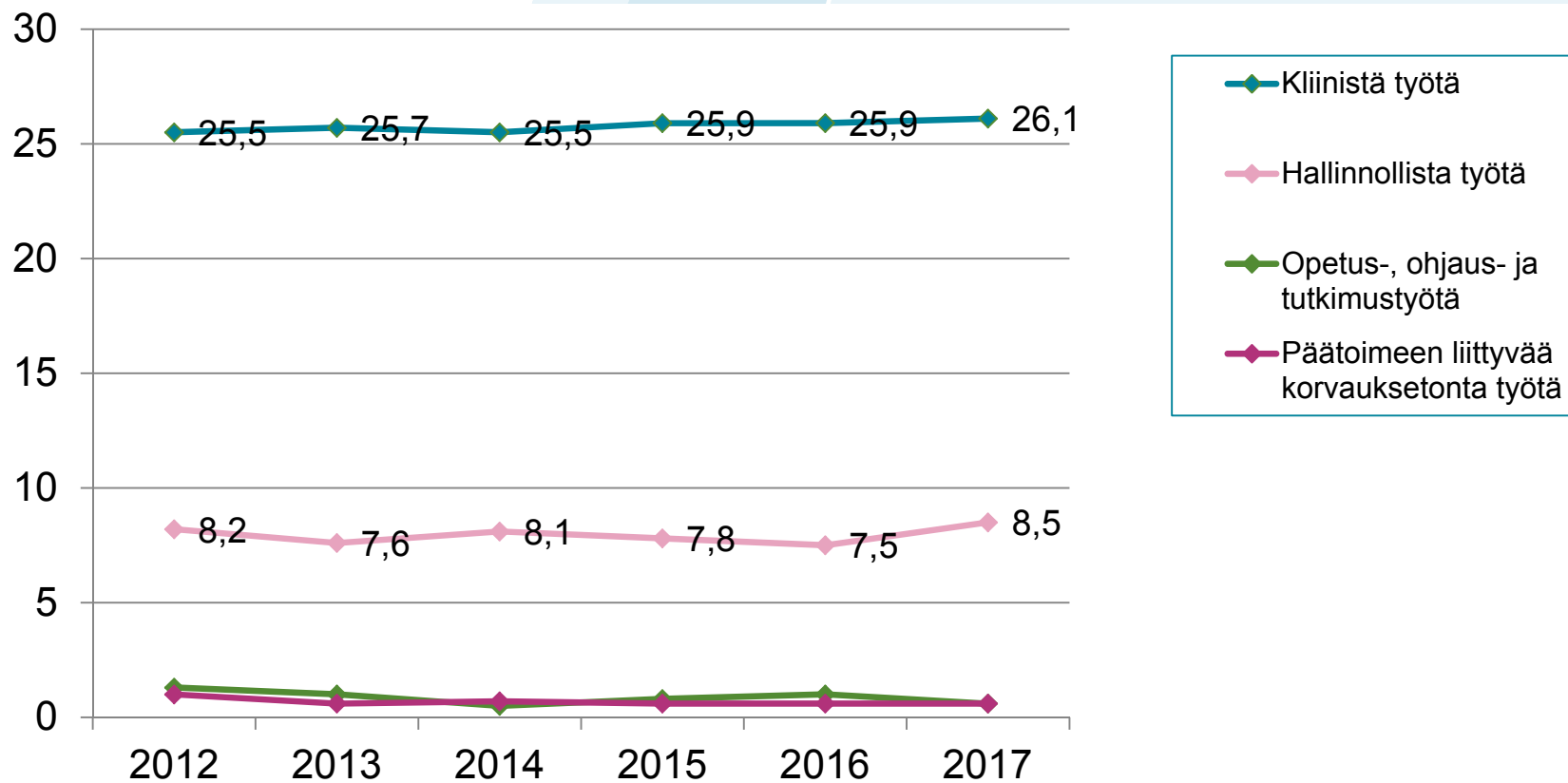
Oletko päätoimessasi...



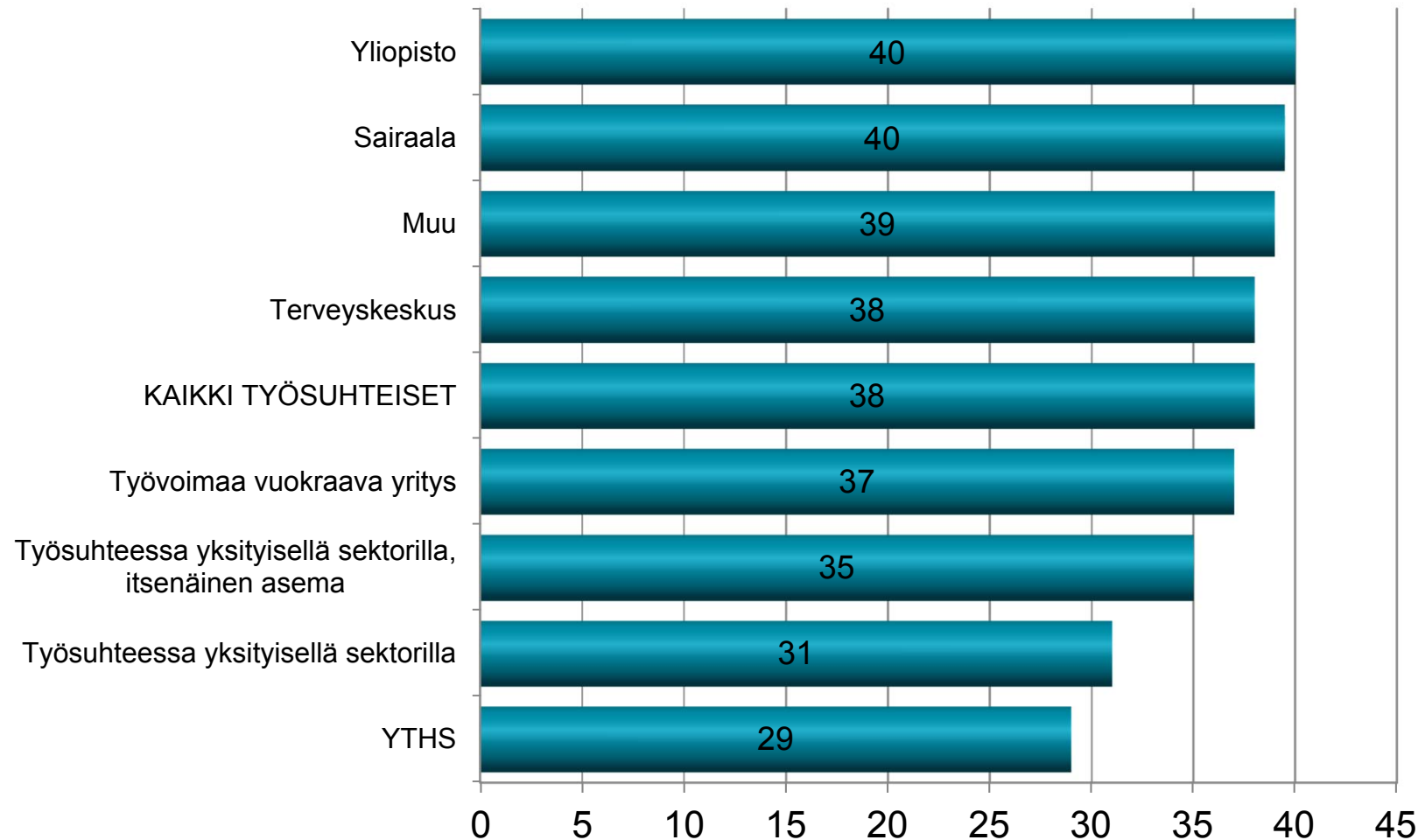
Miten paljon teit työtä keskimäärin tunteja viikossa päätoimessasi maaliskuussa? Työaikamuotojen keskiarvot 2012-2017. aikasarja2



Miten paljon teit työtä keskimäärin tunteja viikossa päätoimessasi maaliskuussa? Keskiarvot 2012-2017. TERVEYSKESKUKSET. aikasarja2b



Itsensä kokoaikaisiksi määritelleiden korvatut työtunnit (mediaani) päätoimessa yhteensä maaliskuussa 2017



Tulojen kysyminen

- Vuosina 2012–2014 työmarkkinatutkimuksessa palkkatuloa saavilta hammaslääkäreiltä kysyttiin erikseen palkan perusosaa, henkilökohtaista osaa (lisiä), mahdollisia toimenpidepalkkioita, mahdollisten luontoisetujen verotusarvoa ja näiden summaa eli ansioita yhteensä ns. säännölliseltä työajalta/päiväajalta
 - Lisäksi kysyttiin mahd. tulovähennyksistä, so. oliko palkka tavanomaista pienempi palkattoman (virka)vapaan takia ja nämä eurot lisättiin lopulliseen palkkamuuttuun
- Vuodesta 2015 lähtien on kysytty vain yhtä lukua
 - **”(Paljonko oli) maaliskuussa 2017 päätoimesta palkkatulona (brutto) saamasi kokonaisansiot (€/kk)?”**
- Ammatinharjoittajilta kysyttiin totuttuun tapaan edellisvuoden vuosituloja



Hammaslääkärien kuukausipalkka 3/2017 (kokoaikaiset)

	%	Keskiarvo	F10	F25	F50	F75	F90
Yhteensä (n=697)	100	6 364	4 500	5 400	6 100	7 050	8 200
Työpaikka							
Terveyskeskukset	72	6 212	4 850	5 500	6 035	6 800	7 800
Sairaala	3	6 164	3 302	4 850	6 250	7 275	9 000
Työvoimaa vuokraava yritys	3	7 132	5 450	5 885	6 800	7 401	8 500
Yliopisto	2	5 299	3 326	3 500	5 100	6 700	8 000
Työsuhteessa yksityisellä sektorilla, itsenäinen asema	12	6 820	3 500	4 800	6 000	8 000	10 890
Työsuhteessa yksityisellä sektorilla	4	7 646	4 000	5 500	7 794	9 000	12 000
Valtio, järjestöt, muu	2	7 005	5 000	5 200	6 472	7 750	9 500
Erikoisosaaminen							
HLL	56	6 224	4 400	5 258	6 000	6 800	8 150
Erikoisalaan perehtynyt HLL	30	6 351	4 700	5 500	6 000	7 149	8 063
EHL	14	6 917	4 739	5 643	6 500	7 500	9 000
Onko muita hammaslääkäreitä alaisina							
Ei	75	6 189	4 400	5 200	6 000	6 937	8 021
Kyllä	23	6 920	5 000	5 900	6 600	7 630	8 600

Hammaslääkärien kuukausipalkka 3/2017 (kokoaikaiset) vs. 3/2016

	%	Keskiarvo	F10	F25	F50	F75	F90
Yhteensä (n=697, n=802)	100	6 364	4 500	5 400	6 100	7 050	8 200
	100	6 244	4 303	5 300	6 000	7 000	8 100
Työpaikka							
Terveyskeskukset	72	6 212	4 850	5 500	6 035	6 800	7 800
	73	6 091	4 500	5 400	6 000	6 800	7 700
Sairaala	3	6 164	3 302	4 850	6 250	7 275	9 000
	3	5 921	3 783	4 200	5 500	7 200	8 800
Työvoimaa vuokraava yritys	3	7 132	5 450	5 885	6 800	7 401	8 500
	2	7 473	4 000	6 600	7 900	9 000	10 000
Yliopisto	2	5 299	3 326	3 500	5 100	6 700	8 000
	3	5 083	2 525	3 965	7 922	6 495	7 000
Työsuhteessa yksityisellä sektorilla, itsenäinen asema	12	6 820	3 500	4 800	6 000	8 000	10 890
	11	6 749	3 600	5 000	6 500	8 000	10 000
Työsuhteessa yksityisellä sektorilla	4	7 646	4 000	5 500	7 794	9 000	12 000
	5	7 431	4 200	5 500	7 000	10 000	12 000
Valtio, järjestöt, muu	2	7 005	5 000	5 200	6 472	7 750	9 500
	3	6 825	5 100	5 800	6 274	8 200	9 200
Erikoisosaaminen							
HLL	56	6 224	4 400	5 258	6 000	6 800	8 150
	58	6 066	4 300	5 200	6 000	6 760	8 000
Erikoisalaan perehtynyt HLL	30	6 351	4 700	5 500	6 000	7 149	8 063
	27	6 365	4 320	5 344	6 100	7 338	8 289
EHL	14	6 917	4 739	5 643	6 500	7 500	9 000
	15	6 708	4 700	5 500	6 834	7 400	9 000
Onko muita hammaslääkäreitä alaisina							
Ei	75	6 189	4 400	5 200	6 000	6 937	8 021
	77	6 029	4 200	5 100	6 000	6 700	8 000
Kyllä	23	6 920	5 000	5 900	6 600	7 630	8 600
	23	6 985	5 000	6 072	6 950	7 800	9 000

Hammaslääkärien kuukausipalkka 3/2017 (kokoaikaiset)

	%	Keskiarvo	F10	F25	F50	F75	F90
Yhteensä (n=697)	100	6 364	4 500	5 400	6 100	7 050	8 200
Sukupuoli							
Mies	28	6 769	4 300	5 500	6 500	7 700	9 000
Nainen	72	6 200	4 700	5 334	6 000	6 800	8 000
Ikä							
Alle 35	18	5 917	3 850	5 000	5 529	6 150	7 900
35 - 50 vuotta	23	6 351	4 300	5 427	6 000	6 800	8 500
Yli 50 vuotta	59	6 516	4 850	5 711	6 500	7 255	8 300
Työsuhde							
Vakituisen	92	6 471	4 800	5 500	6 200	7 200	8 350
Määräaikainen	8	5 220	3 400	4 300	5 000	5 666	7 005
Erva-alue							
HYKS	31	6 231	4 476	5 345	6 000	6 700	8 000
TYKS	16	6 233	3 950	5 150	6 000	7 163	8 336
TAYS	22	6 537	4 900	5 760	6 469	7 234	8 320
KYS	14	6 569	4 890	5 500	6 326	7 175	8 361
OYS	17	6 442	4 850	5 500	6 250	7 400	8 250

Hammaslääkärien kuukausipalkka 3/2017 (kokoaikaiset) vs. 3/2016

	%	Keskiarvo	F10	F25	F50	F75	F90
Yhteensä (n=697, n=802)	100	6 364	4 500	5 400	6 100	7 050	8 200
	100	6 244	4 303	5 300	6 000	7 000	8 100
Sukupuoli							
Mies	28	6 769	4 300	5 500	6 500	7 700	9 000
	26	6 771	4 450	5 500	6 500	7 800	9 230
Nainen	72	6 200	4 700	5 334	6 000	6 800	8 000
	74	6 043	4 300	5 197	6 000	6 834	7 800
Ikä							
Alle 35	18	5 917	3 850	5 000	5 529	6 150	7 900
	18	5 343	3 550	4 500	5 300	6 000	7 000
35 - 50 vuotta	23	6 351	4 300	5 427	6 000	6 800	8 500
	25	6 379	4 500	5 300	6 000	7 000	8 800
Yli 50 vuotta	59	6 516	4 850	5 711	6 500	7 255	8 300
	58	6 494	4 700	5 600	6 300	7 243	8 200
Työsuhde							
Vakituisen	92	6 471	4 800	5 500	6 200	7 200	8 350
	87	6 431	4 700	5 500	6 200	7 100	8 200
Määräaikainen	8	5 220	3 400	4 300	5 000	5 666	7 005
	13	5 044	3 550	4 116	4 829	5 600	6 878
Erva-alue							
HYKS	31	6 231	4 476	5 345	6 000	6 700	8 000
	31	6 257	4 500	5 123	6 000	6 856	8 500
TYKS	16	6 233	3 950	5 150	6 000	7 163	8 336
	15	6 076	3 715	5 000	6 000	7 000	8 100
TAYS	22	6 537	4 900	5 760	6 469	7 234	8 320
	22	6 338	4 400	5 600	6 220	7 243	8 000
KYS	14	6 569	4 890	5 500	6 326	7 175	8 361
	16	6 488	4 500	5 500	6 200	7 300	9 000
OYS	17	6 442	4 850	5 500	6 250	7 400	8 250
	17	6 077	4 000	5 200	6 000	6 900	7 800

Hammaslääkärien kuukausipalkka 3/2017

TERVEYSKESKUKSET

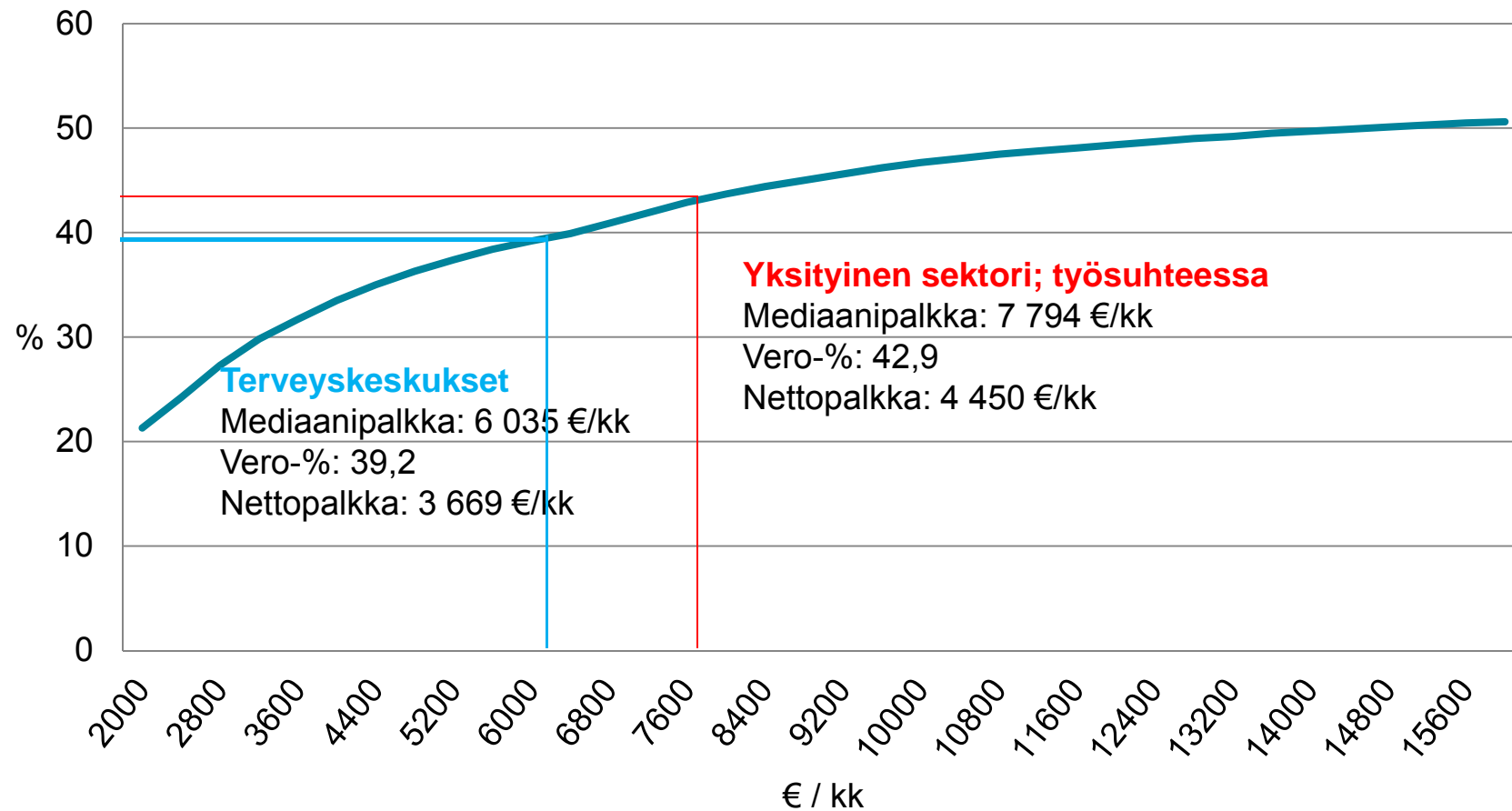
	%	Keskipalkka	F10	F25	F50	F75	F90
Yhteensä (n=480)	100	6 212	4 850	5 500	6 035	6 800	7 800
Onko alaisia							
Ei	75	6 082	4 800	5 400	6 000	6 00	7 563
Kyllä	25	6 622	5 240	5 893	6 500	7 500	8 200
Erikoisosaaminen							
HLL	59	6 047	4 700	5 300	6 000	6 603	7 598
Erikoisalaan perehtynyt HLL	32	6 305	5 000	5 600	6 160	7 000	8 000
EHL	9	6 856	5 100	6 066	6 750	7 500	8 400
Väestöpohja							
Alle 10 000	14	6 366	5 000	5 500	6 300	7 200	8 100
10 000 – 19 999	13	6 301	4 476	5 500	6 300	7 000	8 063
20 000 – 39 999	20	6 349	5 000	5 700	6 300	7 108	8 000
40 000 – 100 000	21	6 293	4 700	5 500	6 200	7 200	7 700
Yli 100 000	32	6 009	4 899	5 427	5 973	6 500	7 241

Hammaslääkärien kuukausipalkka TERVEYSKESKUKSET 3/2017 vs. 3/2016

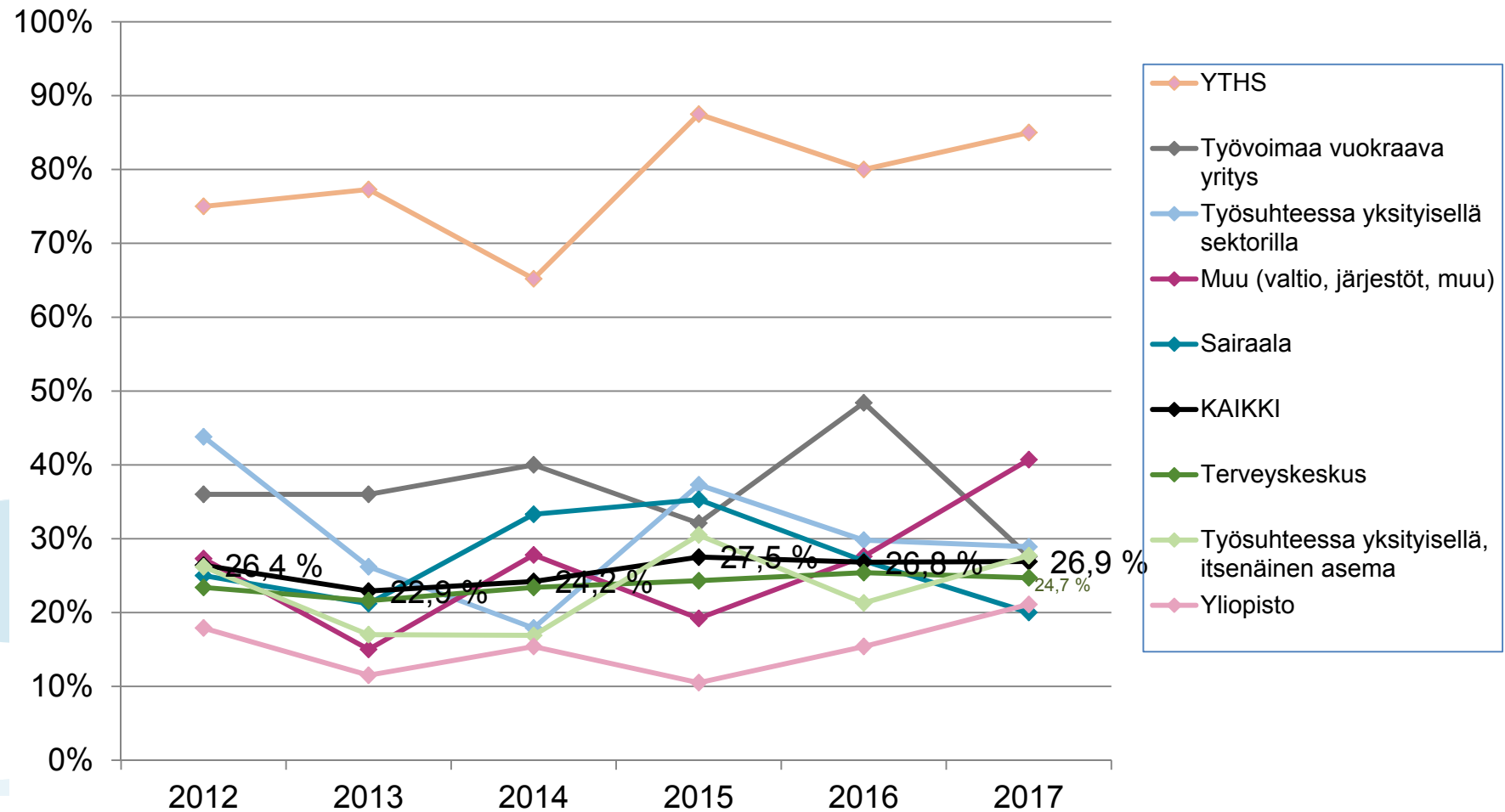
	%	Keskipalkka	F10	F25	F50	F75	F90
Yhteensä (n=480, n=583)	100	6 212	4 850	5 500	6 035	6 800	7 800
	100	6 086	4 500	5 399	6 000	6 800	7 678
Onko alaisia							
Ei	75	6 082	4 800	5 400	6 000	6 00	7 563
	77	5 876	4 400	5 200	5 908	6 500	7 150
Kyllä	25	6 622	5 240	5 893	6 500	7 500	8 200
	23	6 788	5 000	6 000	6 800	7 575	8 155
Erikoisosaaminen							
HLL	59	6 047	4 700	5 300	6 000	6 603	7 598
	63	5 898	4 500	5 200	5 960	6 500	7 300
Erikoisalaan perehtynyt HLL	32	6 305	5 000	5 600	6 160	7 000	8 000
	28	6 254	4 500	5 500	6 100	7 000	8 000
EHL	9	6 856	5 100	6 066	6 750	7 500	8 400
	10	6 813	5 500	6 180	7 000	7 300	7 800
Väestöpohja							
Alle 10 000	14	6 366	5 000	5 500	6 300	7 200	8 100
	13	5 974	4 413	5 478	6 000	6 600	7 772
10 000 – 19 999	13	6 301	4 476	5 500	6 300	7 000	8 063
	12	6 352	4 600	5 500	6 200	7 000	8 100
20 000 – 39 999	20	6 349	5 000	5 700	6 300	7 108	8 000
	21	6 149	4 400	5 400	6 150	6 967	7 818
40 000 – 100 000	21	6 293	4 700	5 500	6 200	7 200	7 700
	21	6 325	4 595	5 500	6 299	7 050	7 800
Yli 100 000	32	6 009	4 899	5 427	5 973	6 500	7 241
	33	5 847	4 500	5 200	5 874	6 400	7 000

Veroprosentti eri palkkatasoilla 2017

Sisältää valtion tuloveron, keskimääräisen kunnallisveron ja kirkollisveron, yleisradioveron, alle 53-vuotiaan työeläkevakuutusmaksun, työttömyysvakuutusmaksun, sairausvakuutuksen päivärahamaksun ja sairausvakuutuksen sairaanhoitomaksun sekä automaattisesti verottajan viran puolesta tehtävät vähennykset.



Onko päätoimi osa-aikatyötä (oma arvio), kyllä-vastaukset (%) aikasarja3

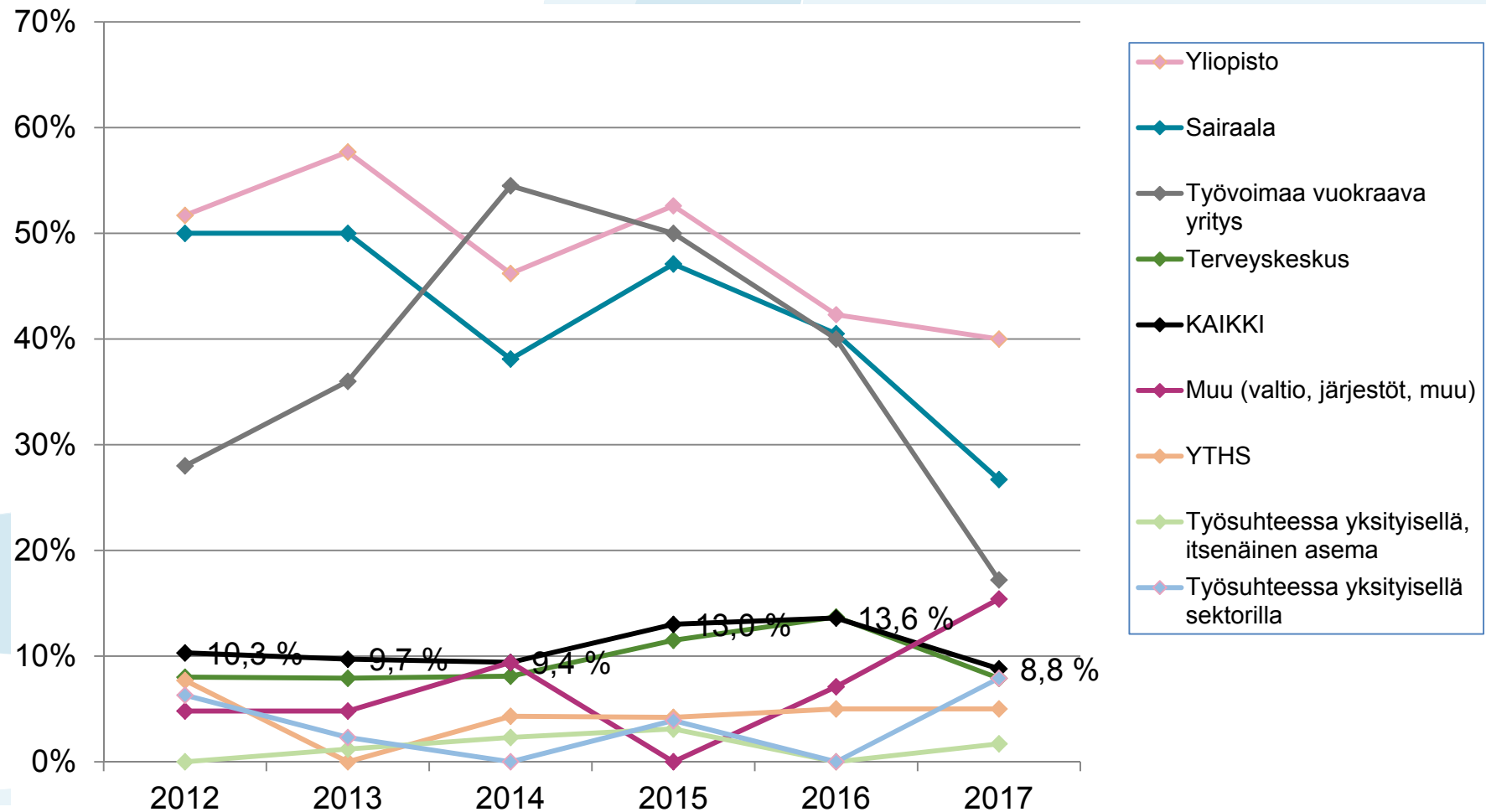


Suomen Hammaslääkäriliitto
Finlands Tandläkarförbund



Päätoimen työsuhteen luonne, määräaikaisten osuus

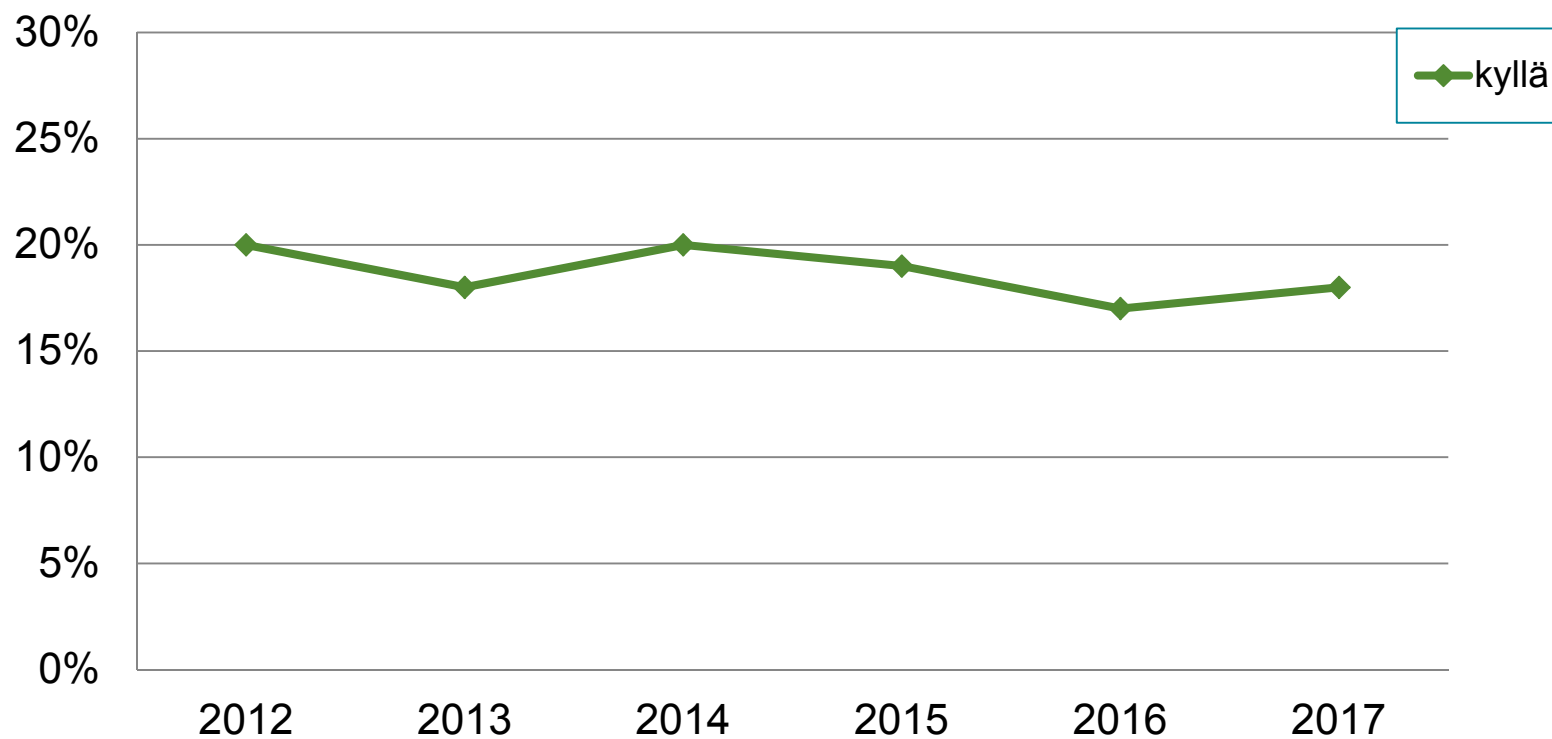
(%) aikasarja4



Suomen Hammaslääkäriliitto
Finlands Tandläkarförbund



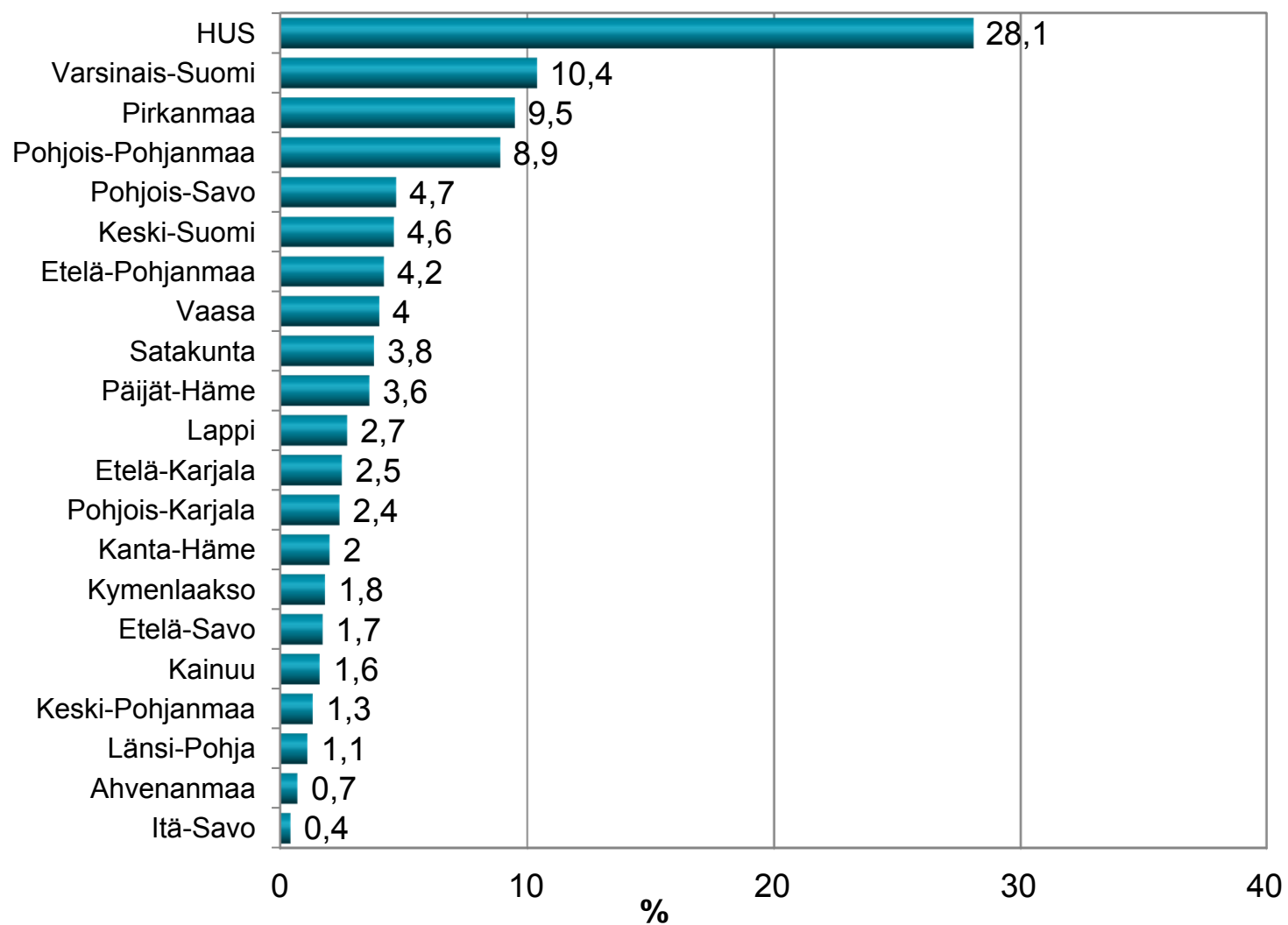
Onko päätoimessa muita hammaslääkäreitä alaisena 2012–2017 aikasarja5



Suomen Hammaslääkäriliitto
Finlands Tandläkarförbund



Minkä sairaanhoitopiirin alueella päätoimi sijaitsee (%)



Täydennyskoulutus päätoimessa



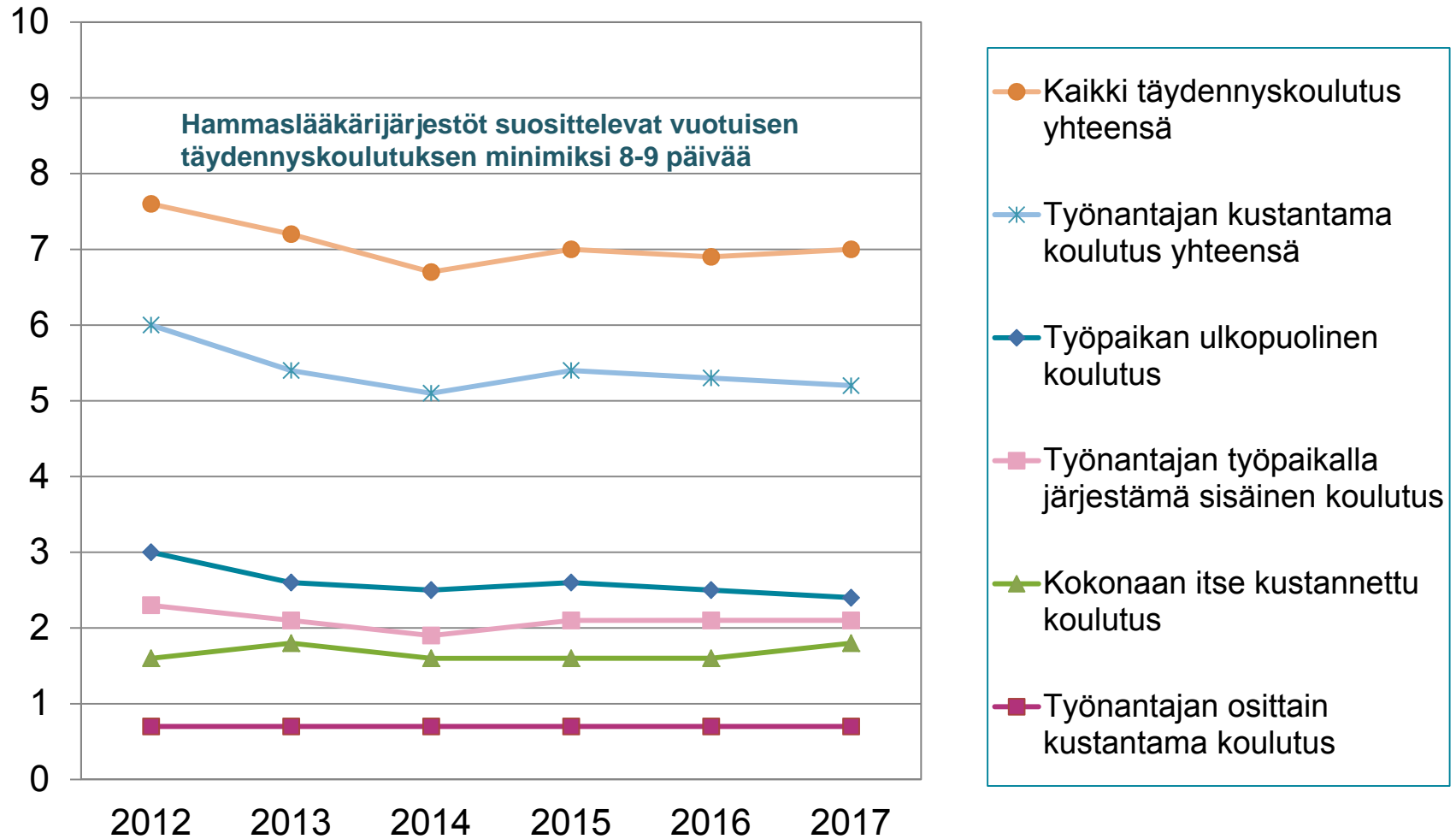
Suomen Hammaslääkäriliitto
Finlands Tandläkarförbund



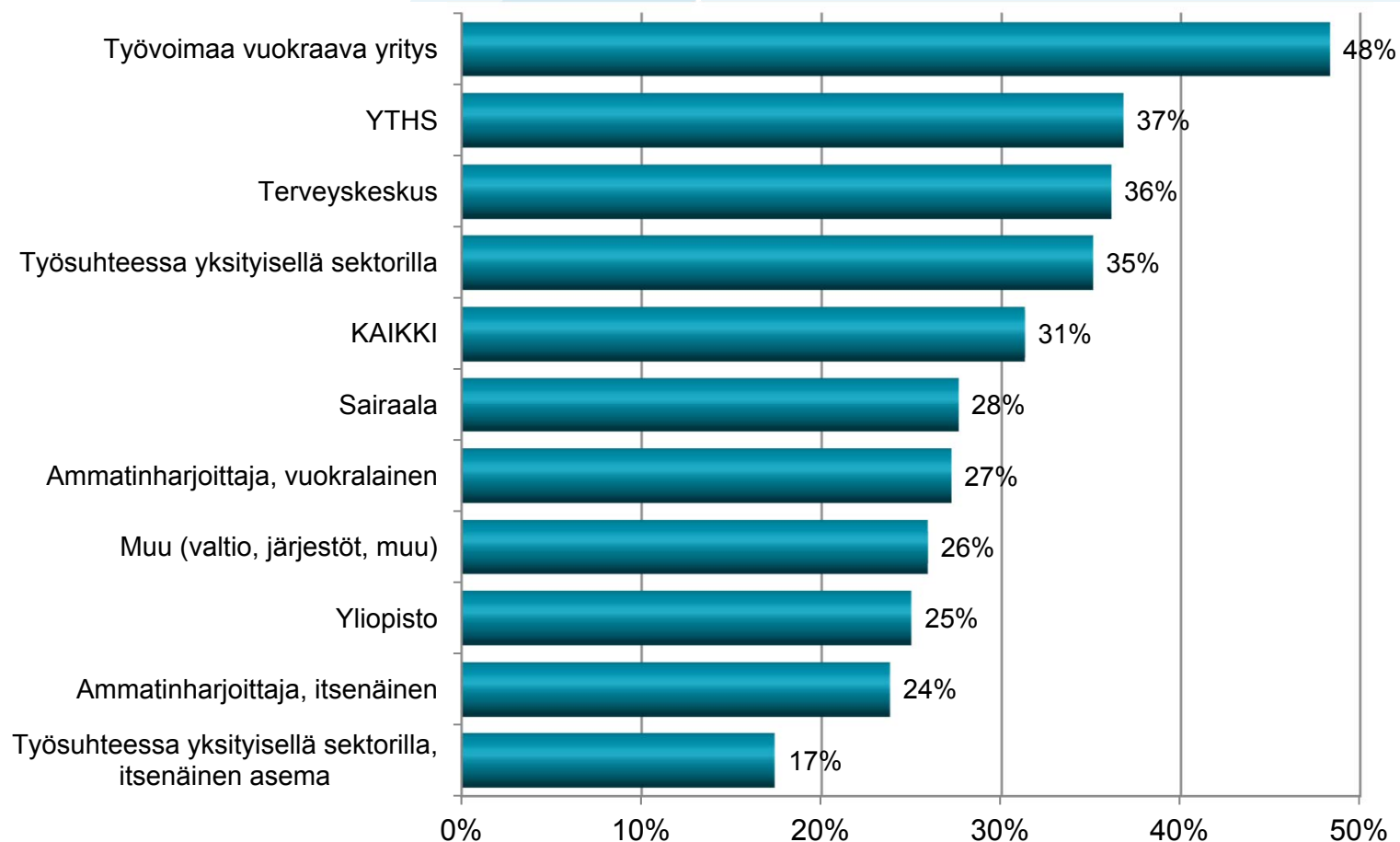
Kuinka monena päivänä on osallistunut päätoimessaan kuluneen 12 kuukauden aikana ammatilliseen täydennyskoulutukseen? Keskiarvot.

	Työnantajan työpaikalla järjestämä sisäinen koulutus	Työpaikan ulkopuolinen koulutus	Työnantajan osittain kustantama koulutus	Kokonaan itse kustannettu koulutus
Terveyskeskus	2,7	2,9	0,8	0,8
Sairaala	1,9	3,4	1,7	1,2
Työvoimaa vuokraava yritys	2,9	1,9	1,2	1,2
Yliopisto	3,2	2,1	2,9	1,6
YTHS	1,9	1,7	0,6	0,6
Ammatinharjoittaja, itsenäinen	0,8	1,5	0,3	3,6
Ammatinharjoittaja, vuokralainen	1,0	0,6	0,3	4,0
Työsuhteessa yksityisellä sektorilla, itsenäinen asema	1,2	3,2	0,5	1,9
Työsuhteessa yksityisellä sektorilla	1,4	1,7	0,9	2,1
Muu (valtio, järjestöt, muu)	1,9	3,3	1,0	2,4
KAIKKI YHTEENSÄ	2,1	2,4	0,7	1,8

Täydennyskoulutuspäivien keskiarvot 2012-2017 aikasarja6



Liian vähän omasta mielestään päätoimessaan täydennyskoulutusta saaneiden osuudet



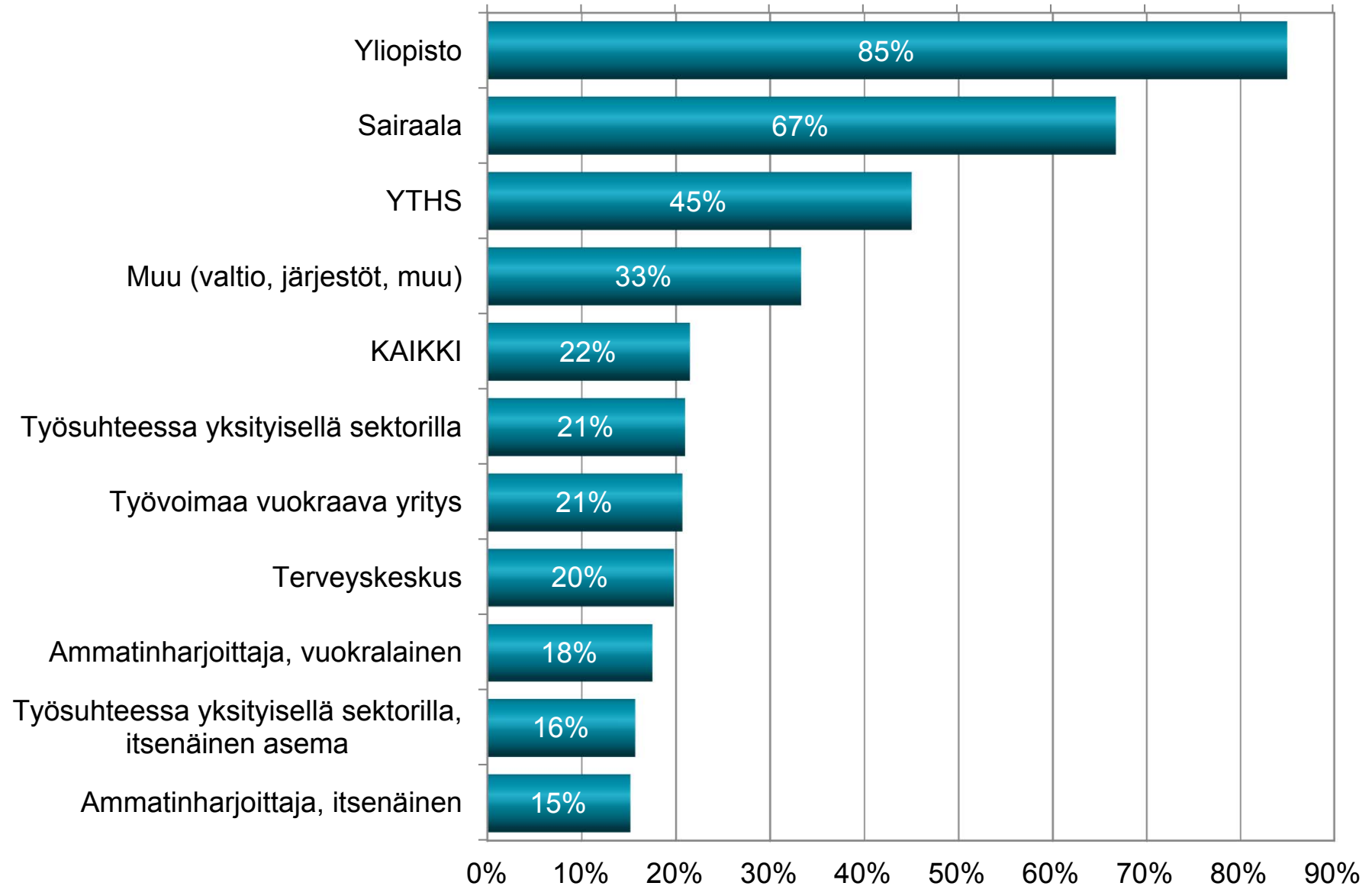
Sivutyöt



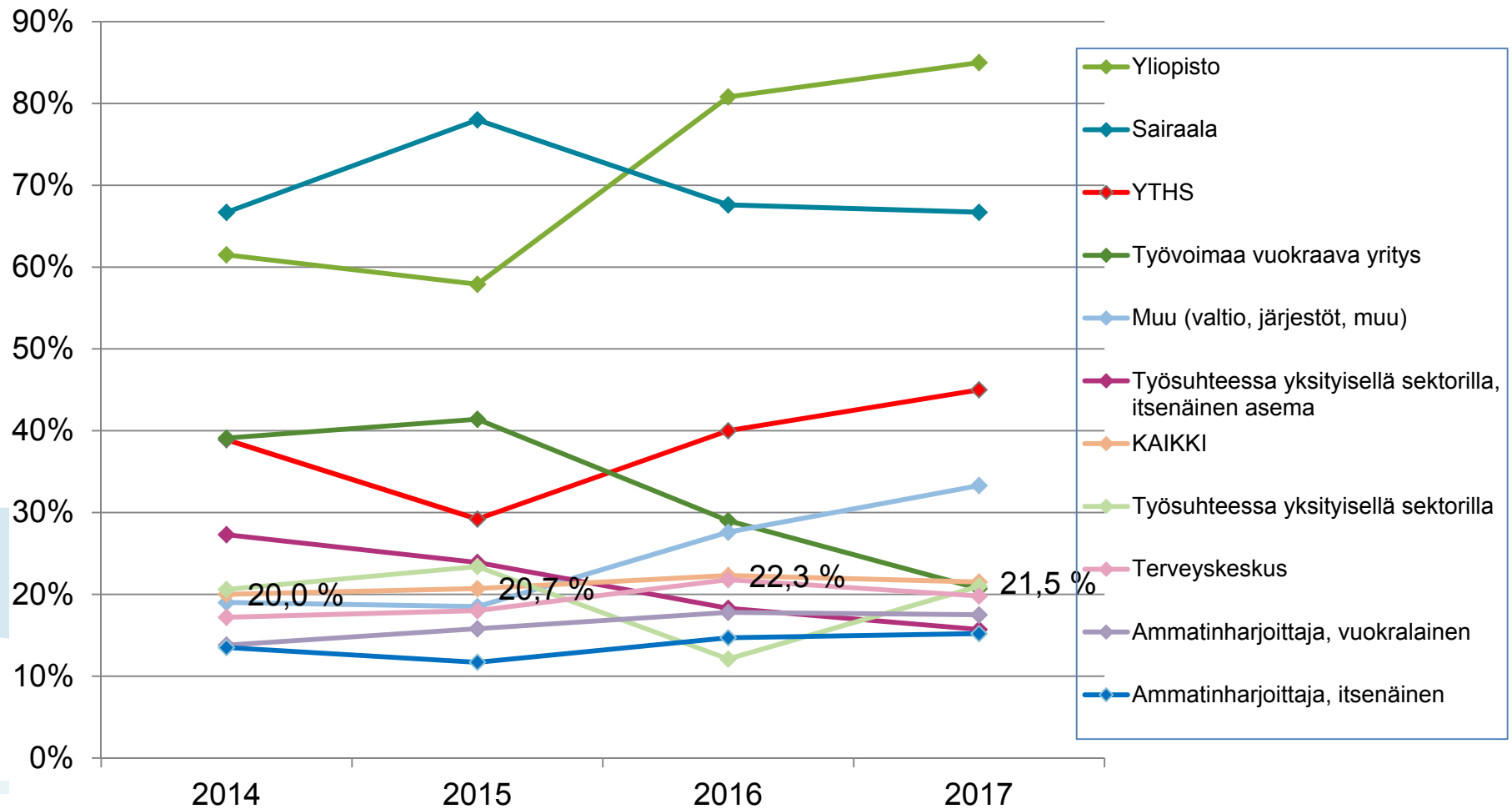
Suomen Hammaslääkäriliitto
Finlands Tandläkarförbund



Sivutyötä tekevien osuus



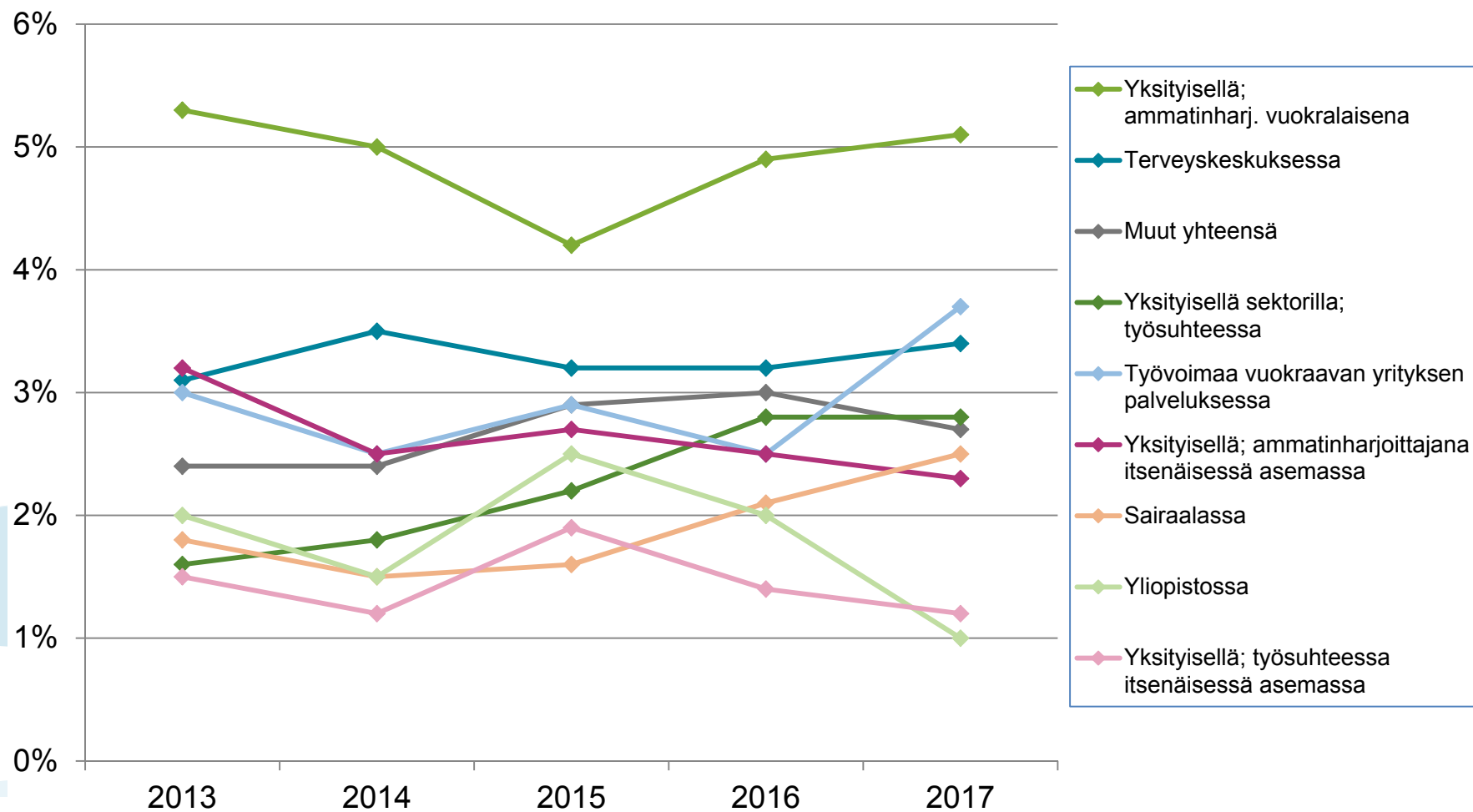
Sivutyötä tekevien osuus aikasarja7



Suomen Hammaslääkäriliitto
Finlands Tandläkarförbund



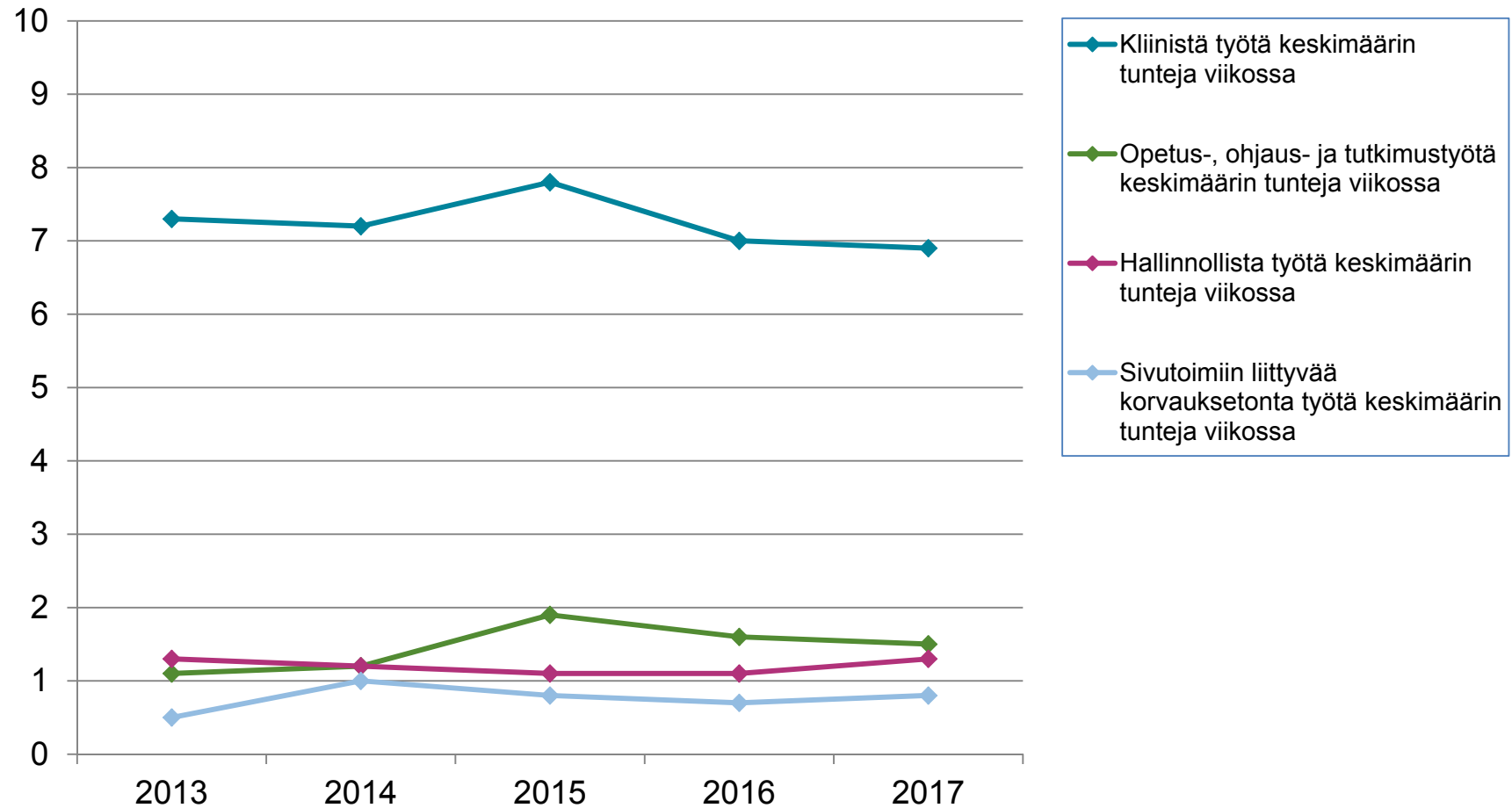
Yleisimmät sivutyöpaikat aikasarja8



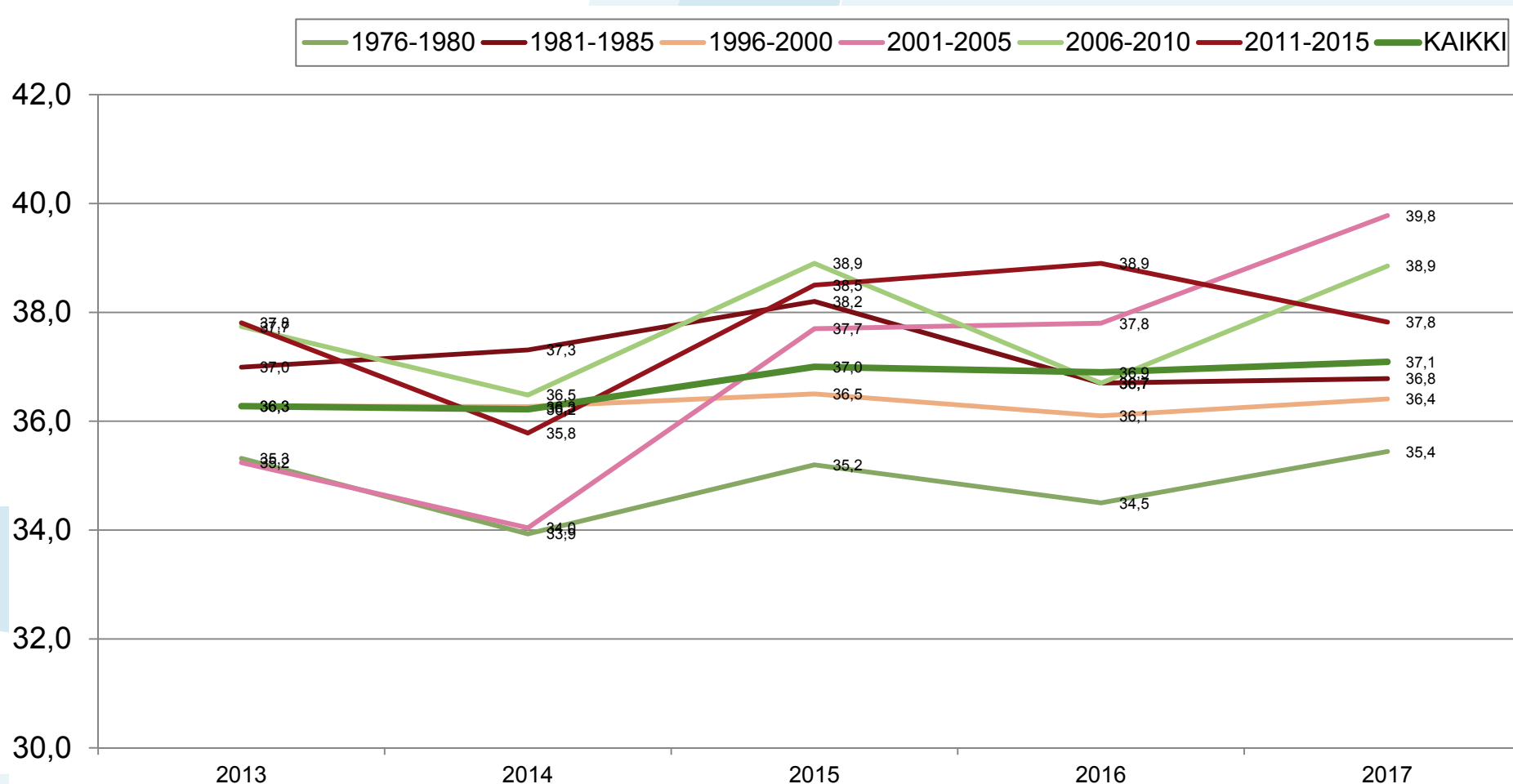
Suomen Hammaslääkäriliitto
Finlands Tandläkarförbund



Miten paljon teki työtä keskimäärin viikossa sivutoimissa yhteensä aikasarja9



Tunnit keskimäärin viikossa pää- ja sivutoimissa yhteensä laillistusvuoden mukaan aikasarja10b



Suomen Hammaslääkäriliitto
Finlands Tandläkarförbund



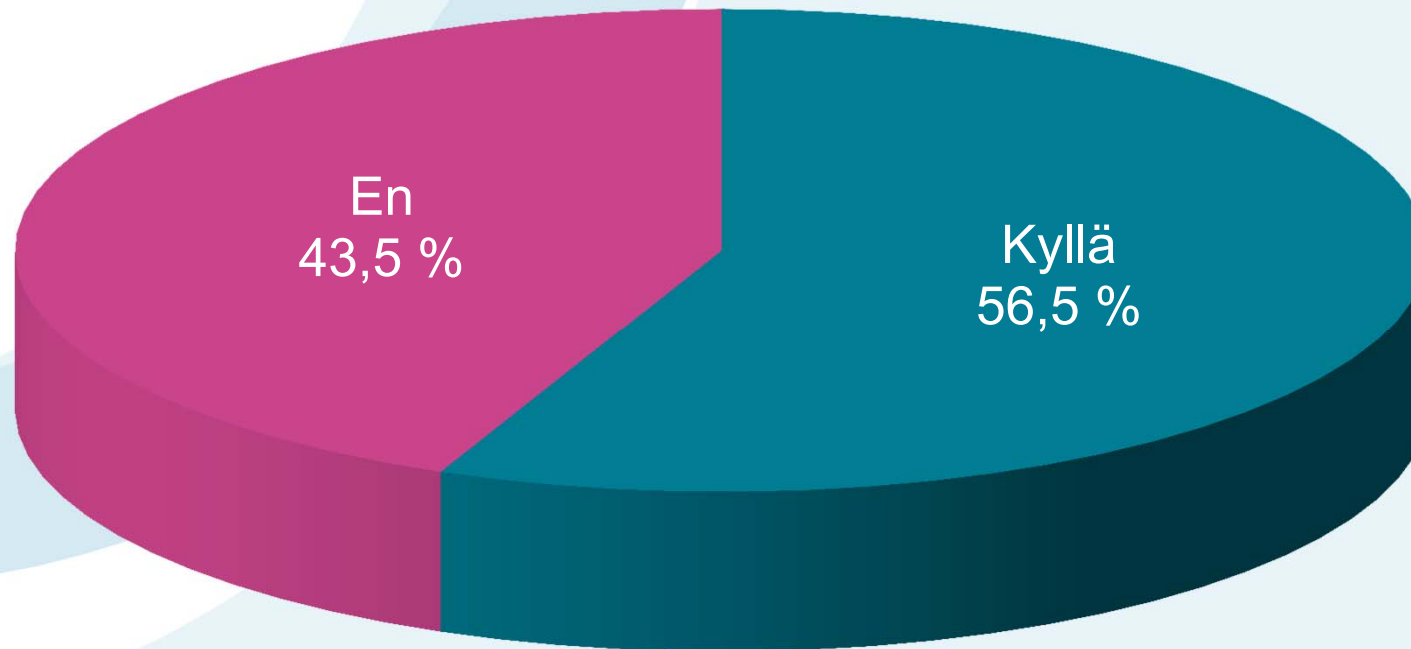
Terveyskeskusten hoitojärjestelyt



Suomen Hammaslääkäriliitto
Finlands Tandläkarförbund



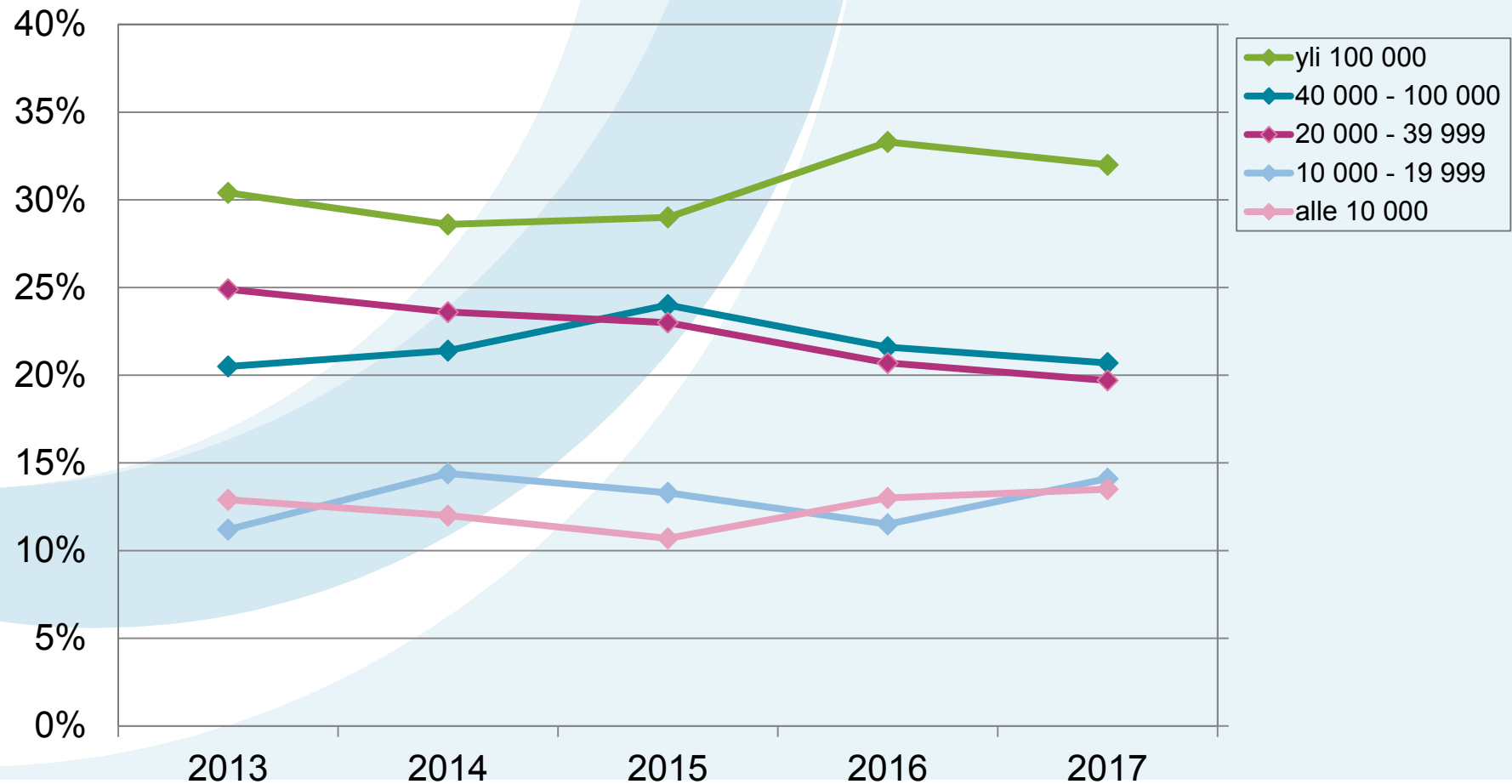
Oletko pää- tai sivutoimisesti töissä terveyskeskuksessa



Suomen Hammaslääkäriliitto
Finlands Tandläkarförbund

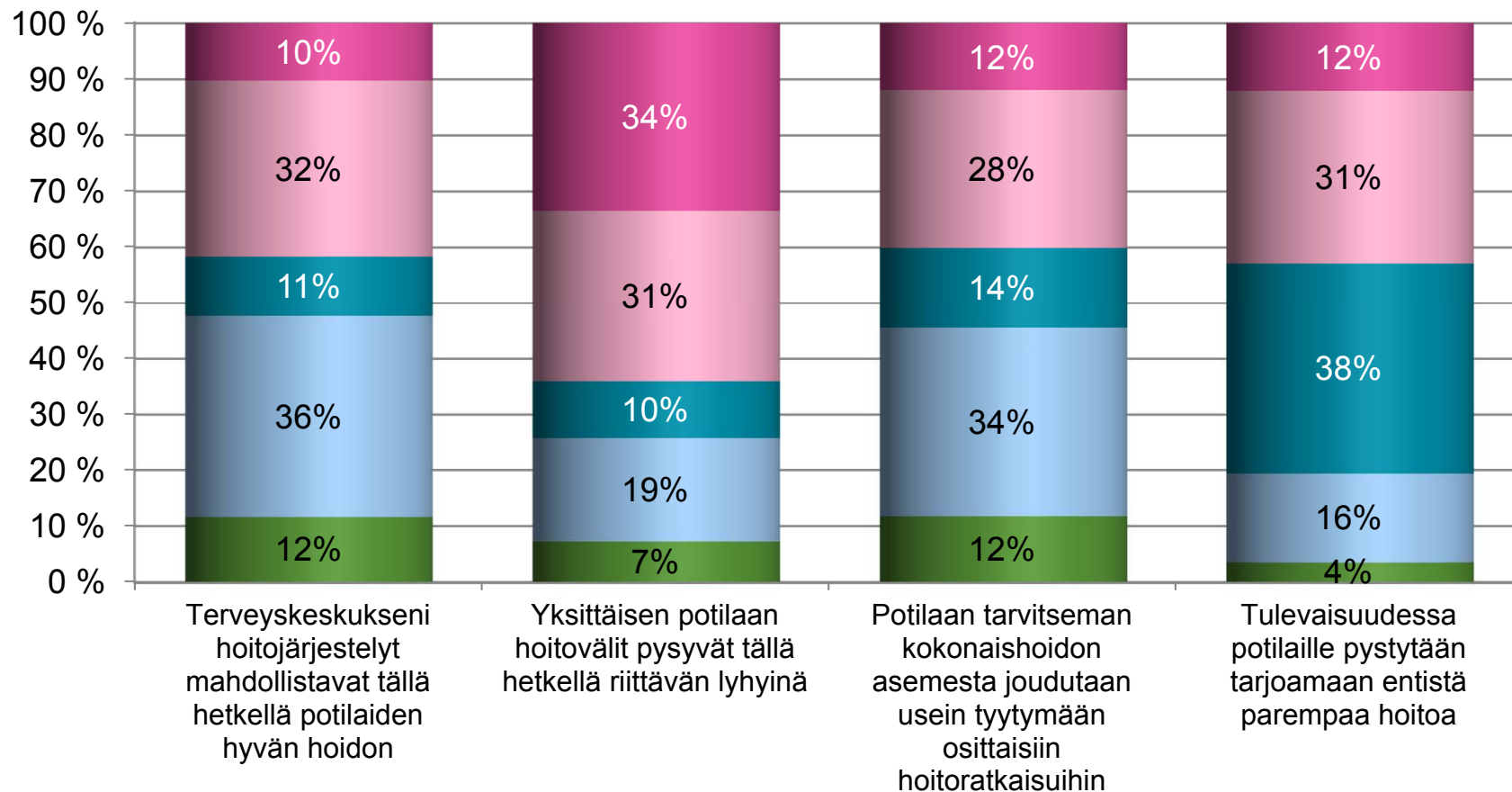


t1. Hammaslääkärityövoiman jakautuminen erisuuruisten väestöpohjien terveyskeskuksiin 2013-2017



t2. Kokemukset hoidon toteutumisesta terveyskeskuksissa maaliskuussa 2017

■ täysin samaa mieltä ■ jokseenkin samaa mieltä ■ ei samaa, eikä eri mieltä
■ jokseenkin eri mieltä ■ täysin eri mieltä



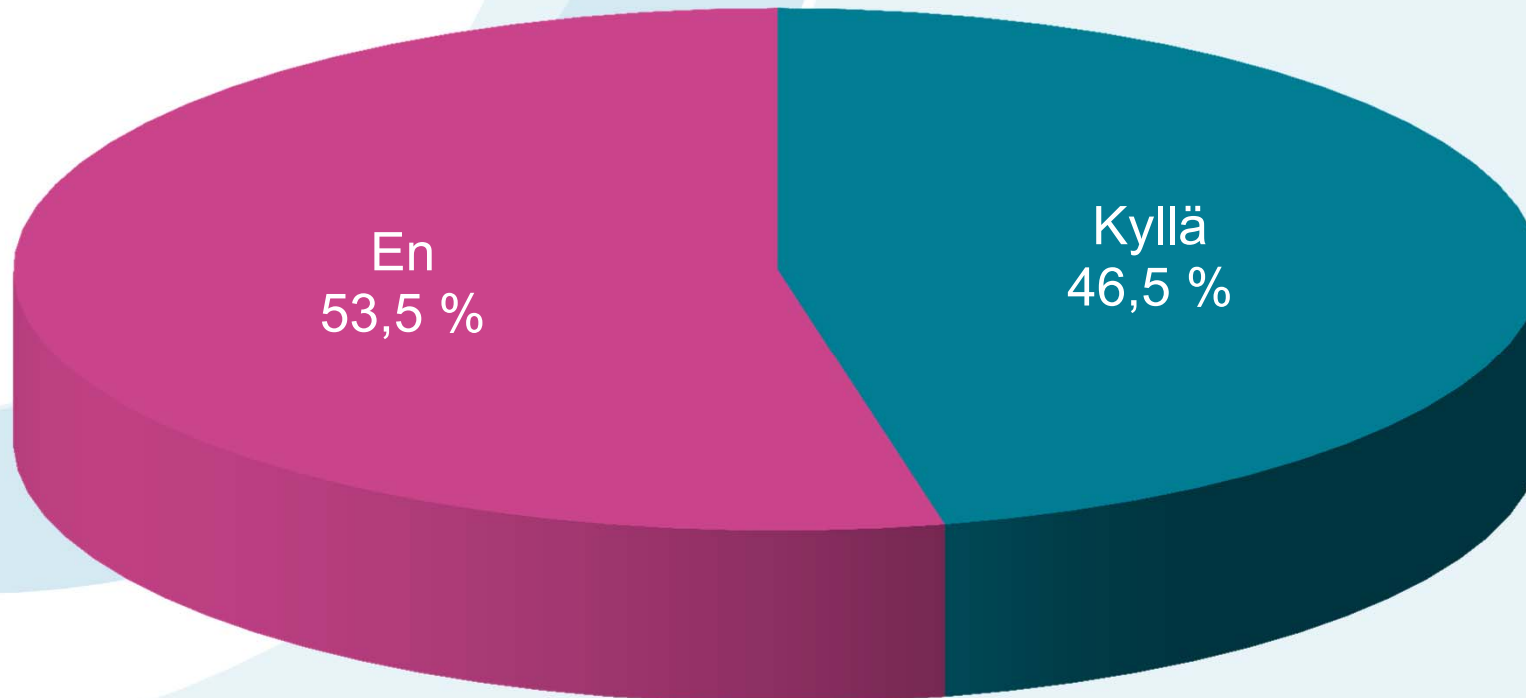
Yksityishammaslääkärien työllisyystilanne



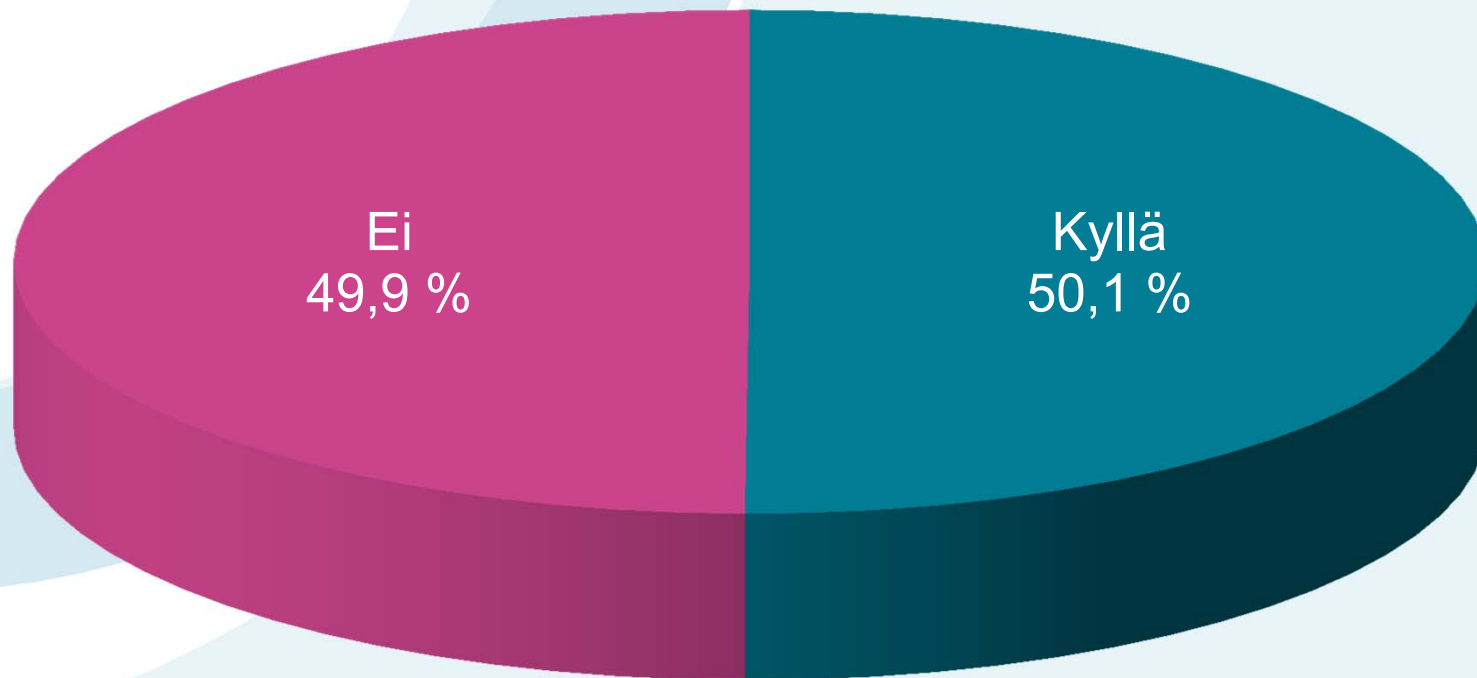
Suomen Hammaslääkäriliitto
Finlands Tandläkarförbund



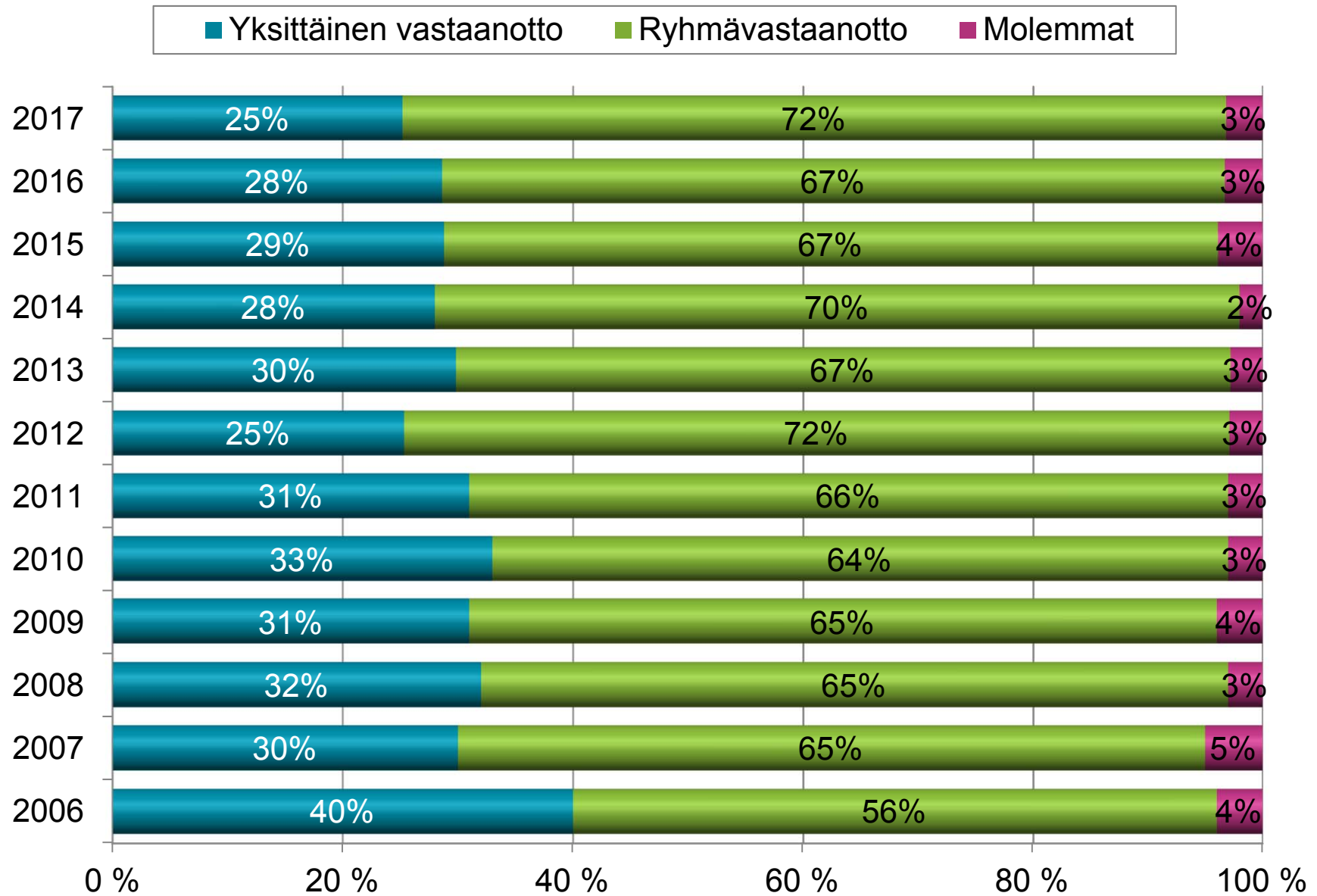
Toimitko pää- tai sivutoimisesti yksityishammaslääkärinä?



Kuuluuko vastaanotto, jolla työskentelet yksityishammaslääkärinä pääasiallisesti, johonkin valtakunnallisesti toimivaan ketjuun?

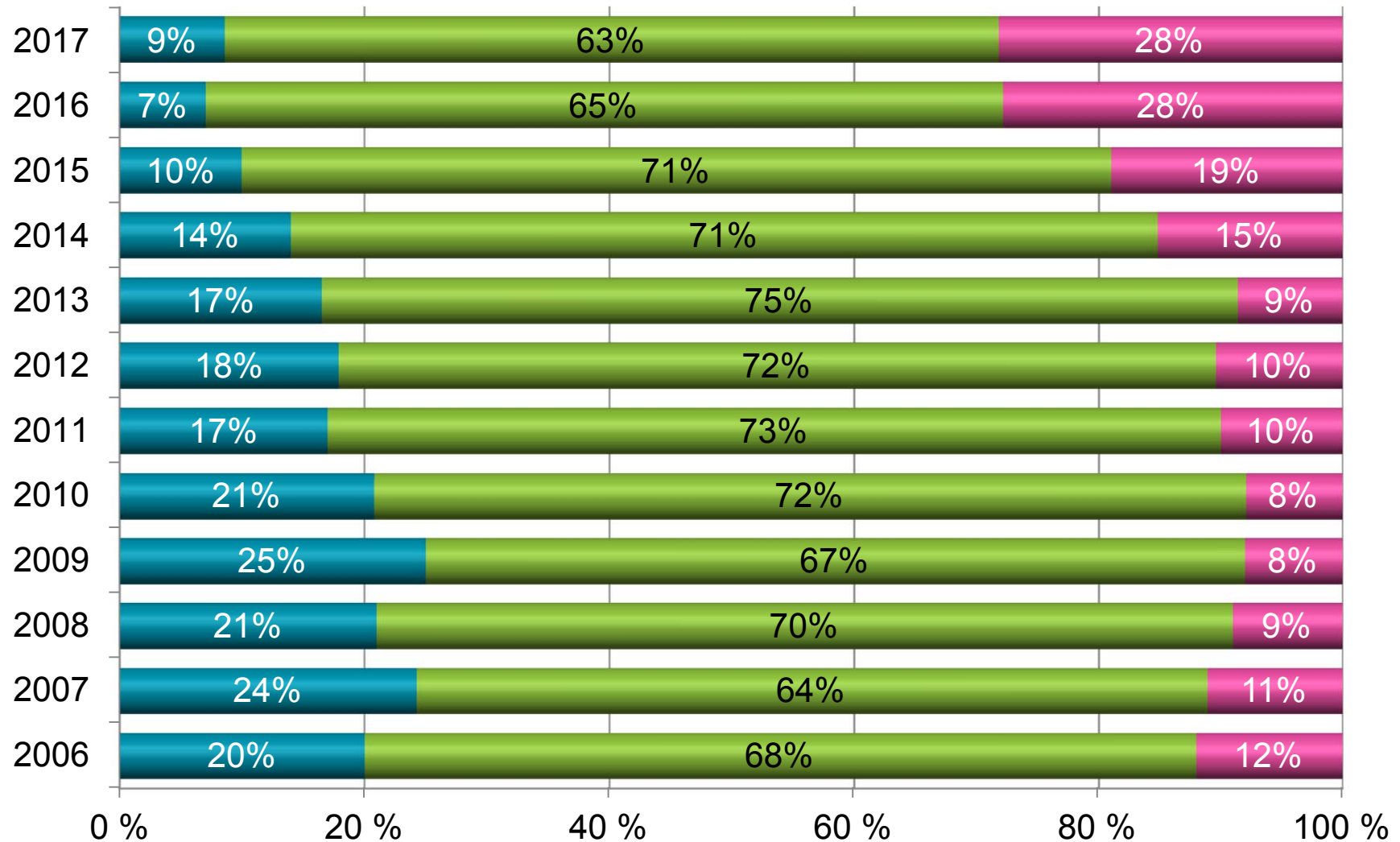


y1. Vastaanotto



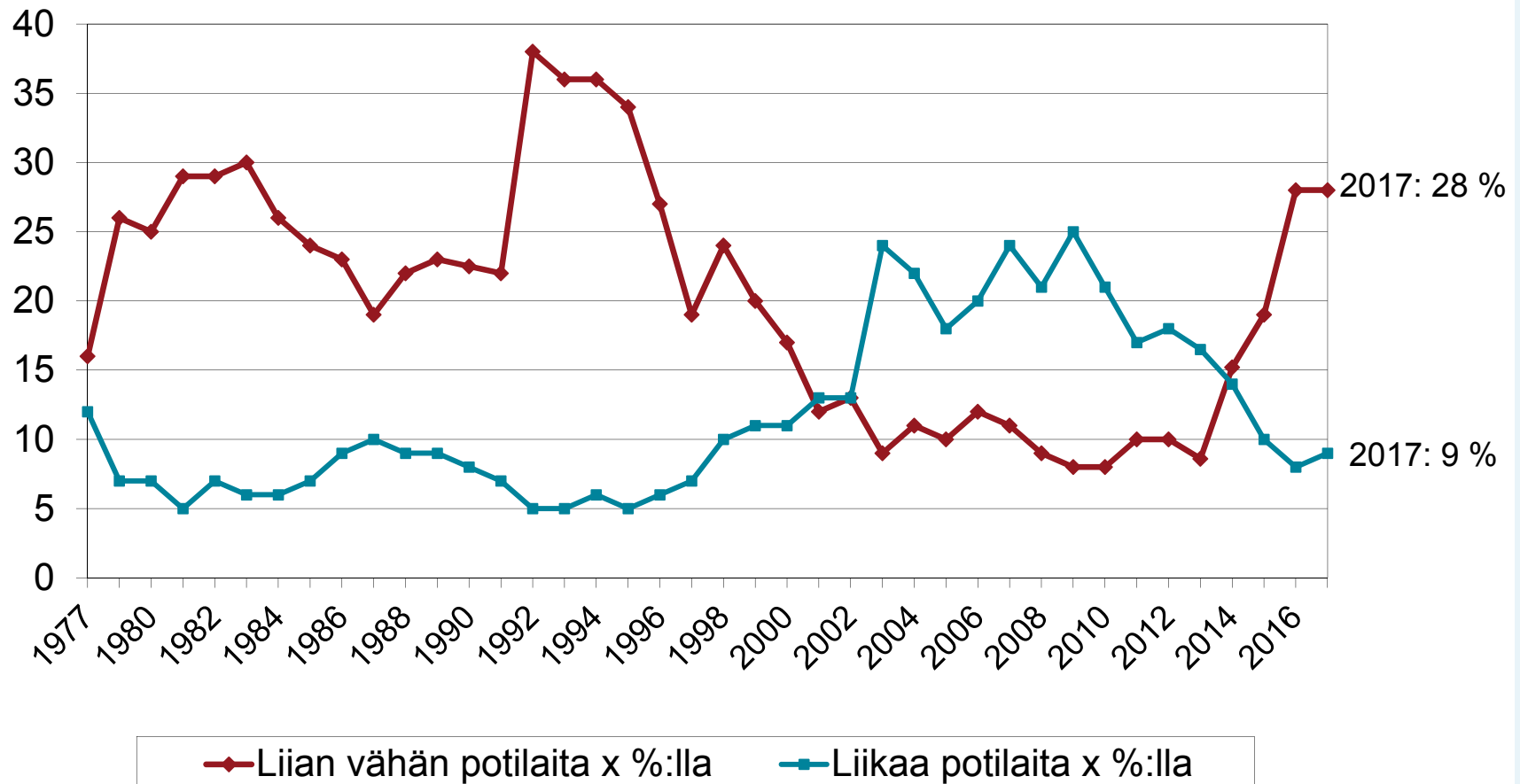
y2. Miten sinulla on potilaita

■ Liikaa ■ Sopivasti ■ Liian vähän



”Liian vähän” ja ”liian paljon” potilaita vuosina 1977-2017

eClasico



Suomen Hammaslääkäriliitto
Finlands Tandläkarförbund



y2b. Jos sinulla on mielestäsi liian vähän potilaita, monellako viikkotunnilla haluaisit lisätä viikoittaista kliinistä työaikaasi

Keski-arvo	10 %	25 %	50 %	75 %	90 %
5,5	0	2	4,5	6	10

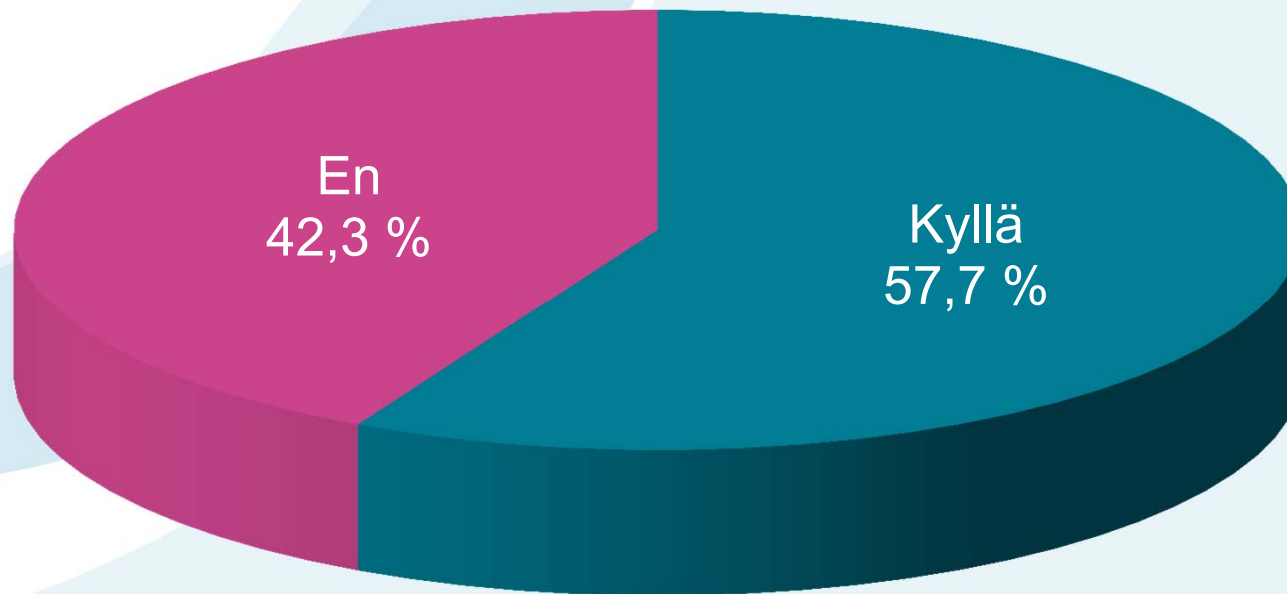


y3. Arvioi kuinka suuri on hammasprotetiikan osuus (työn osuus + laboratoriokulut + esim. implanttiosat) liikevaihdostasi/laskutuksestasi prosentteina vuodessa?

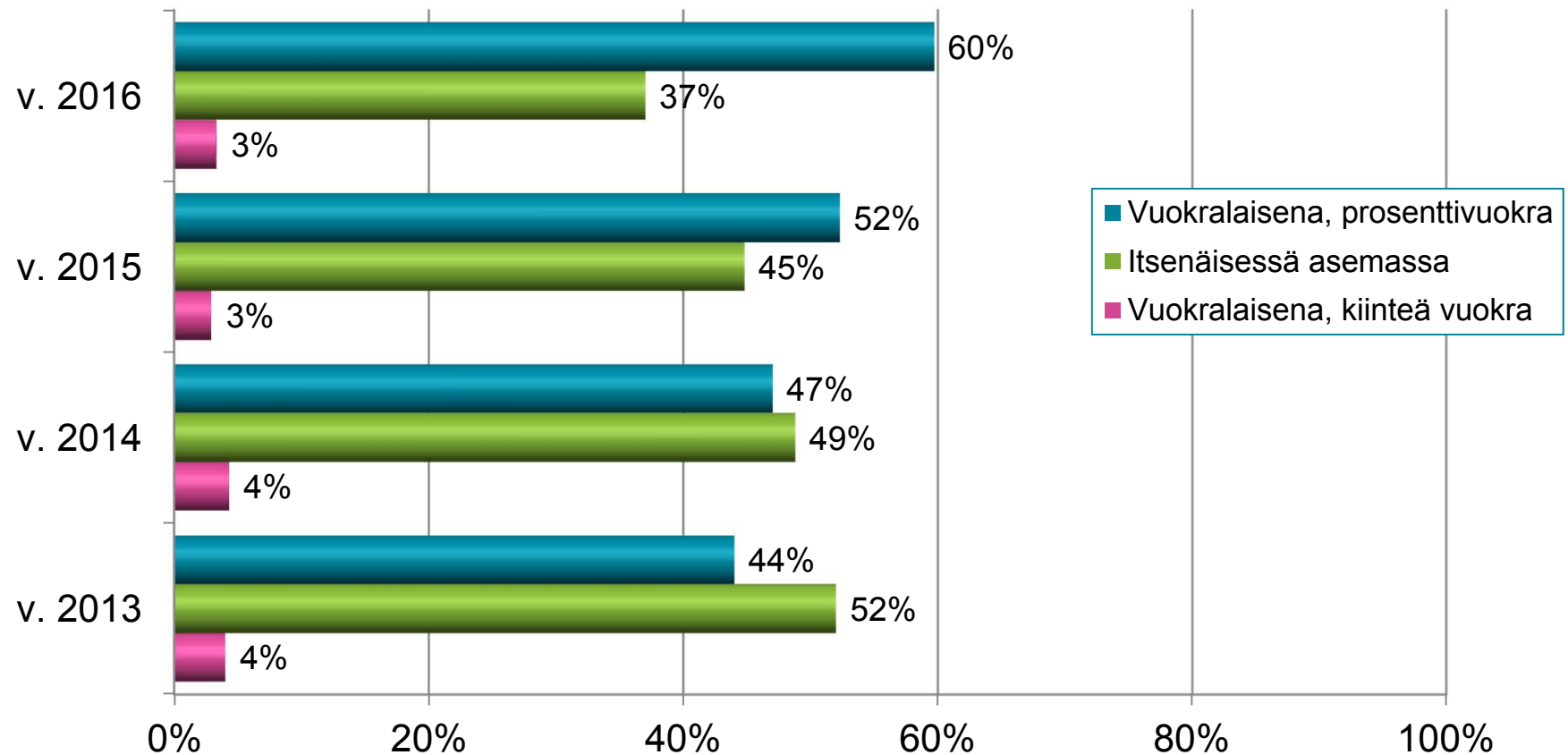
Keski-arvo	10 %	25 %	50 %	75 %	90 %
11,5	0	2	8	15	30



y4. Toimitko vuonna 2016 ammattinharjoittajana eikä vuosituloissasi ollut mukana vastaanoton vuokratuloja?



ah1. Toimitko ammatinharjoittajana itsenäisessä asemassa vai vuokralaisena?



(ah2, ah3, ah4) Ammatinharjoittajien vuositulot ja tehty kliininen työ vuonna 2016

	N	Keski-arvo	10 %	25 %	50 %	75 %	90 %
Verotettava tulos ammatinharjoittamisesta vuonna 2016	271	70 103	13 000	33 600	63 769	95 000	130 918
Kliinistä työtä keskimäärin viikossa ammatinharjoittajana vuonna 2016?	323	21	6	15	24	29	32
Työviikkoja ammatinharjoittajana vuonna 2016?	323	41	30	40	44	46	47

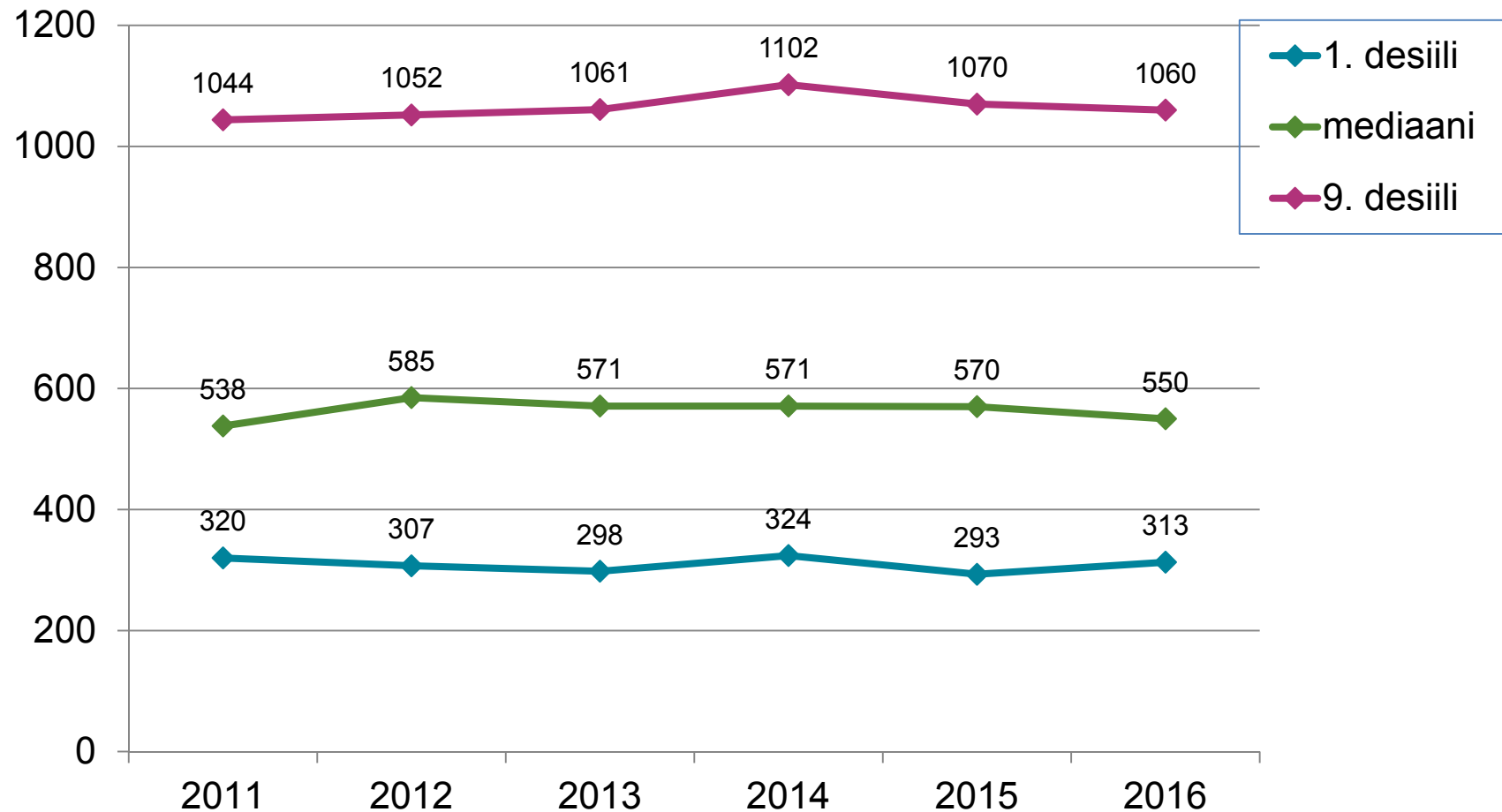


Ammatinharjoittajien laskennallinen päivätulo vuosina 2011-2016 (1 päivä = 7,5 tuntia kliinistä työtä)

vuosi	N	Keski-arvo	10 %	25 %	50 %	75 %	90 %
2016	265	682	313	408	550	754	1 060
2015	295	681	293	424	570	757	1 070
2014	247	665	324	419	571	776	1 102
2013	188	642	298	408	571	751	1 061
2012	322	673	307	438	585	749	1 052
2011	234	635	320	405	538	726	1 044



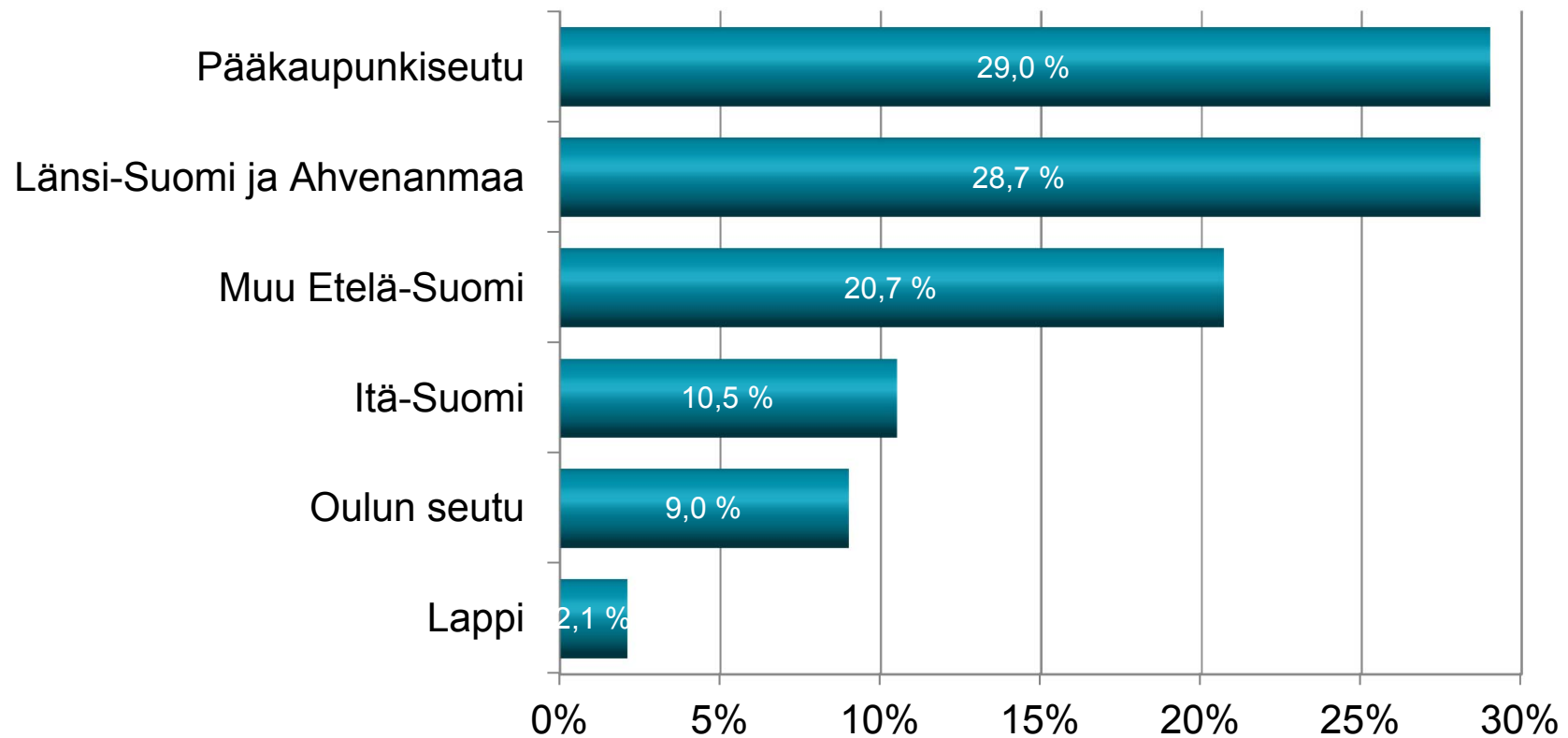
Ammatinharjoittajien laskennallinen päivätulo vuosina 2011-2016 (1 päivä = 7,5 tuntia kliinistä työtä)



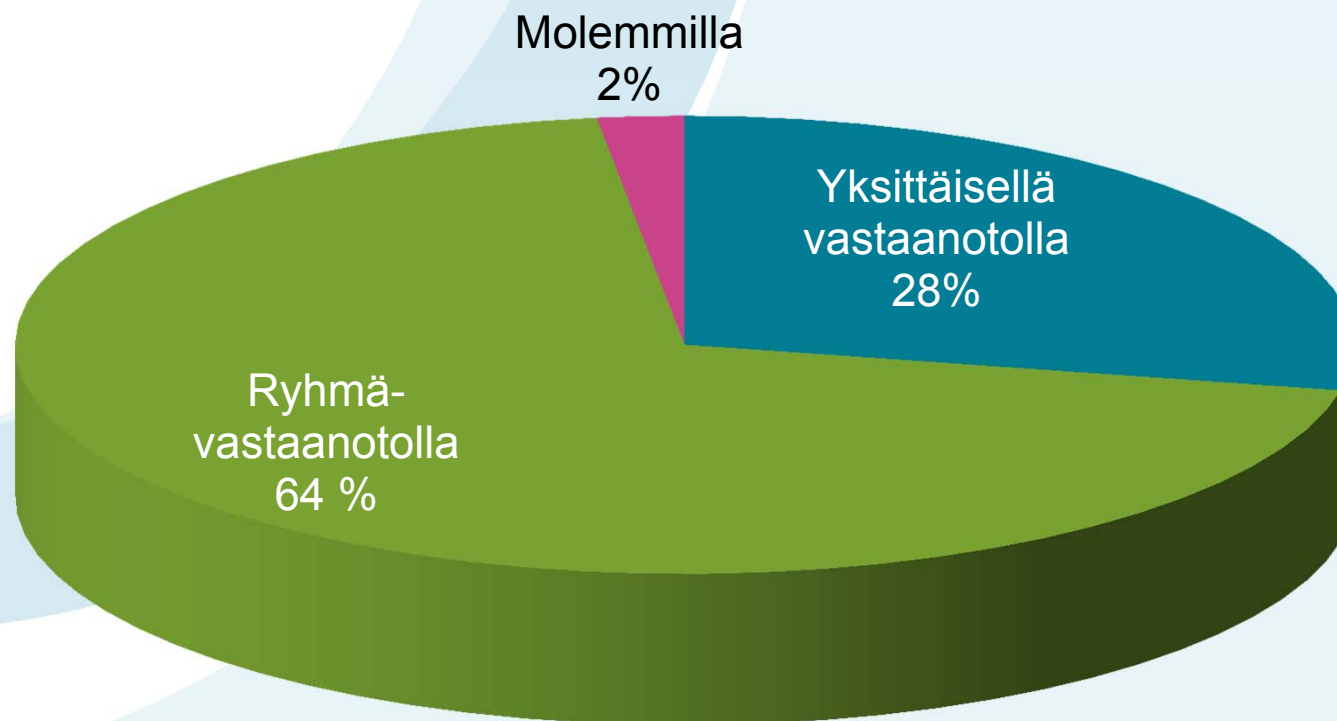
Suomen Hammaslääkäriliitto
Finlands Tandläkarförbund



ah5. Millä alueella vastaanottosi sijaitsi vuonna 2016?



ah6. Toimitko vuonna 2016 ammattinharjoittajana...



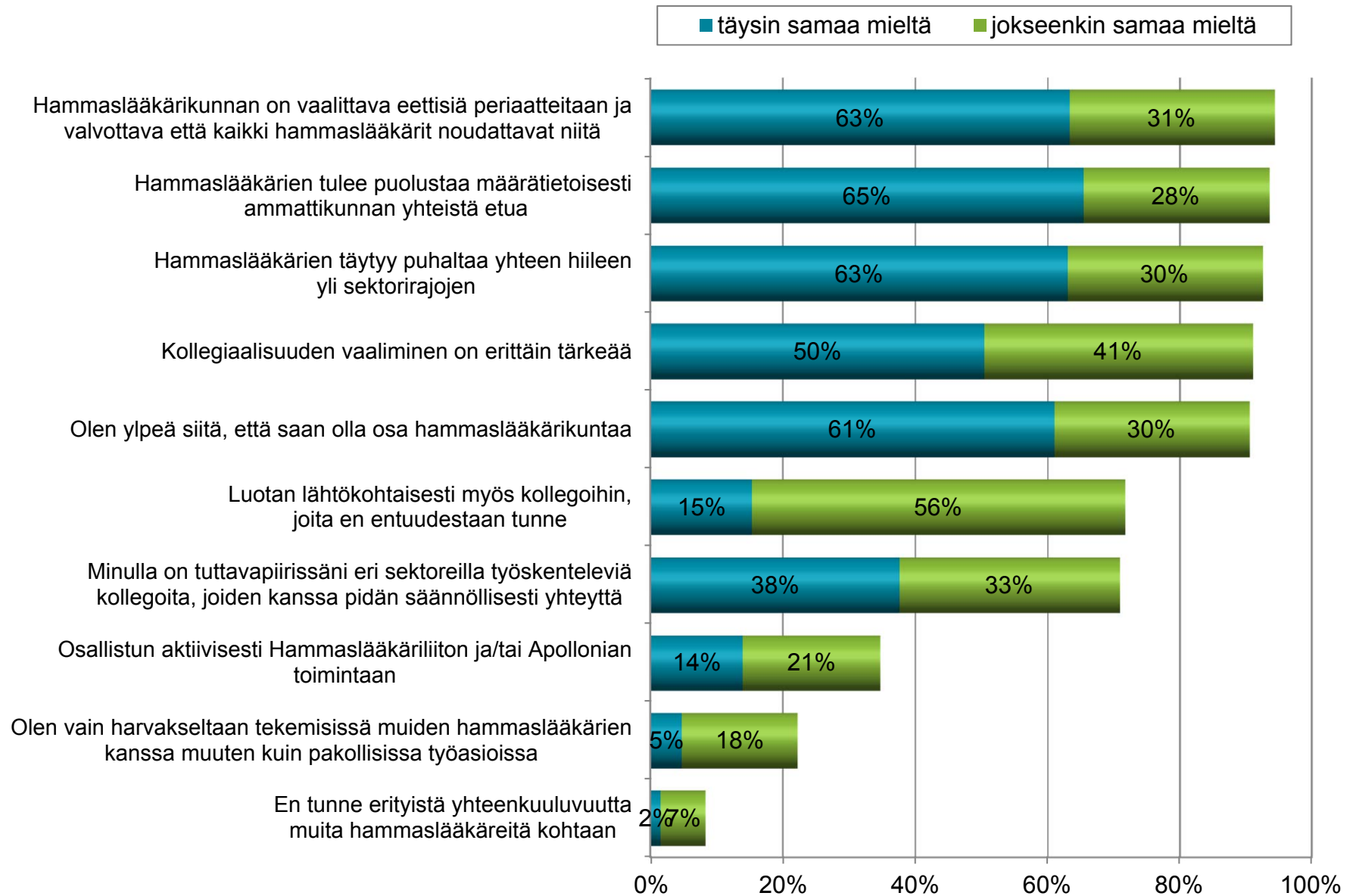
Yhtenäisyys ja tyytyväisyys liittoon



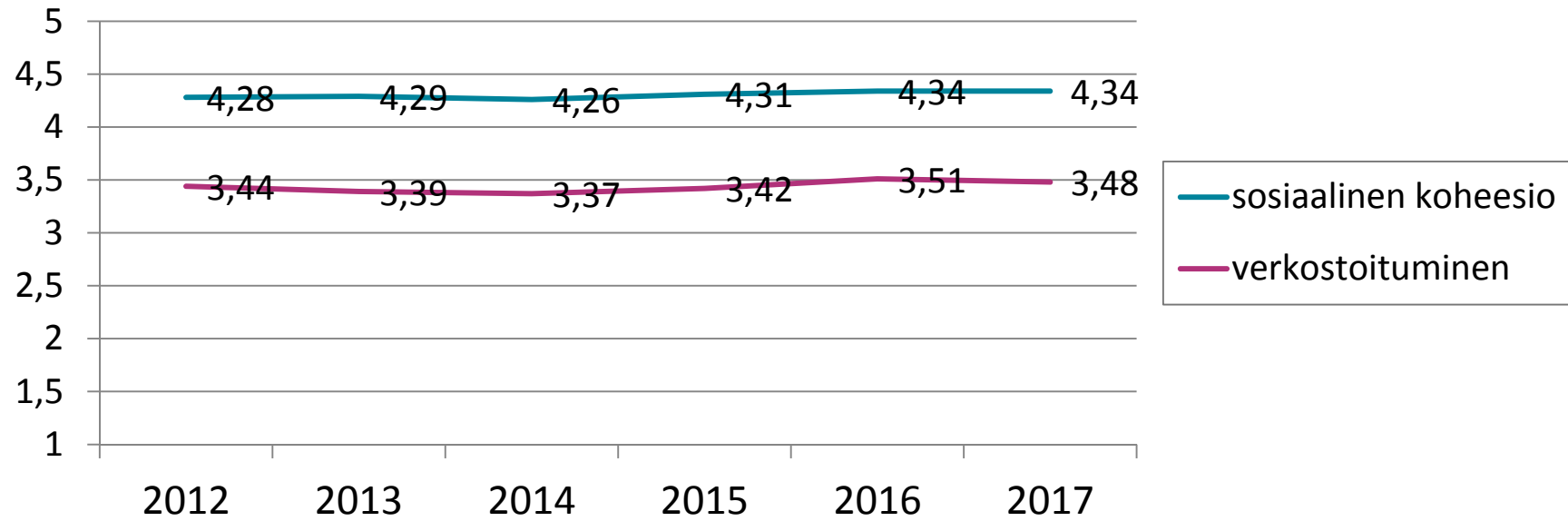
Suomen Hammaslääkäriliitto
Finlands Tandläkarförbund



Väittämiä hammaslääkärikunnan yhtenäisyydestä



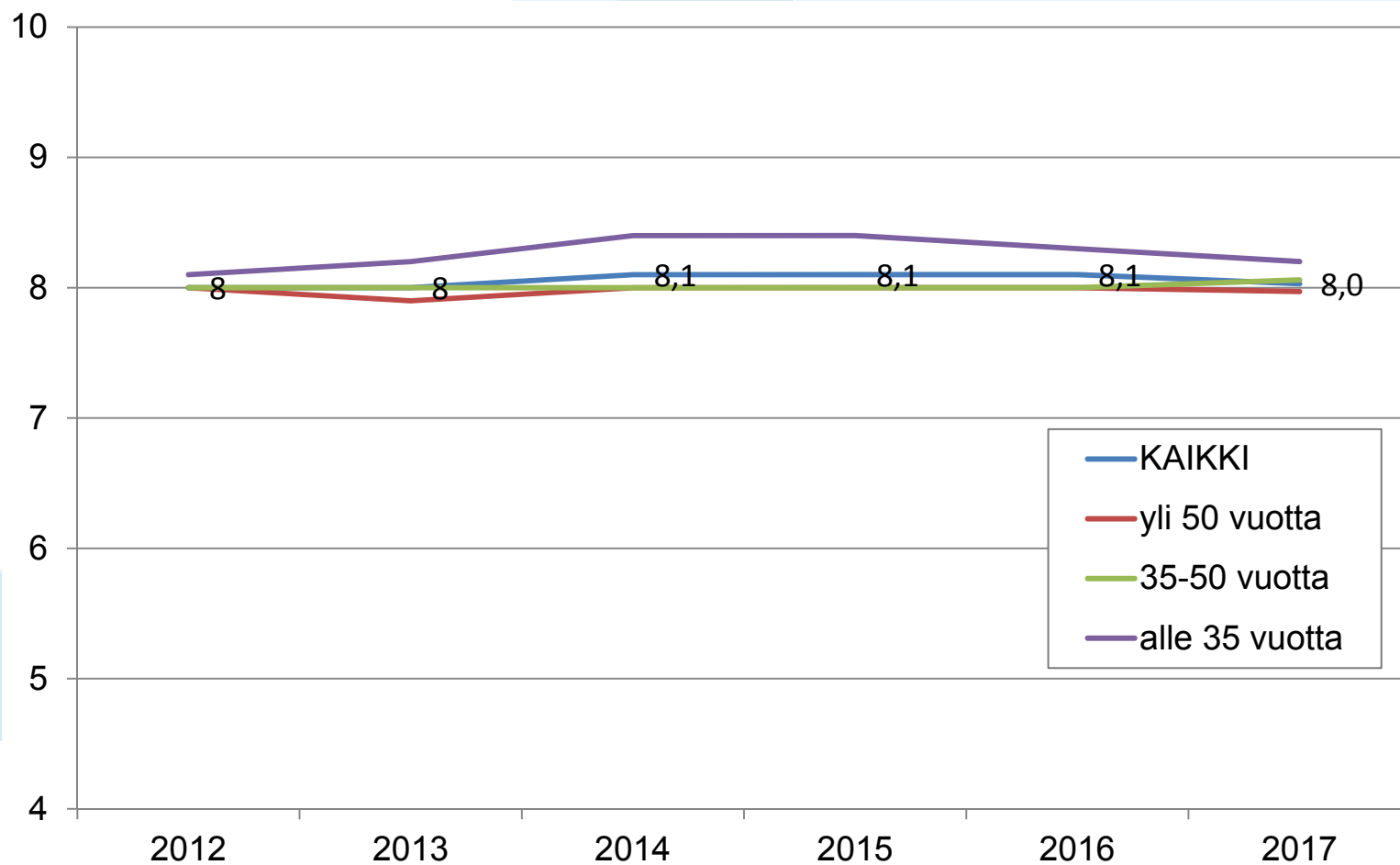
Yhtenäisyysindeksit 2012–2017 (vaihteluväli 1–5) aikasarja12b



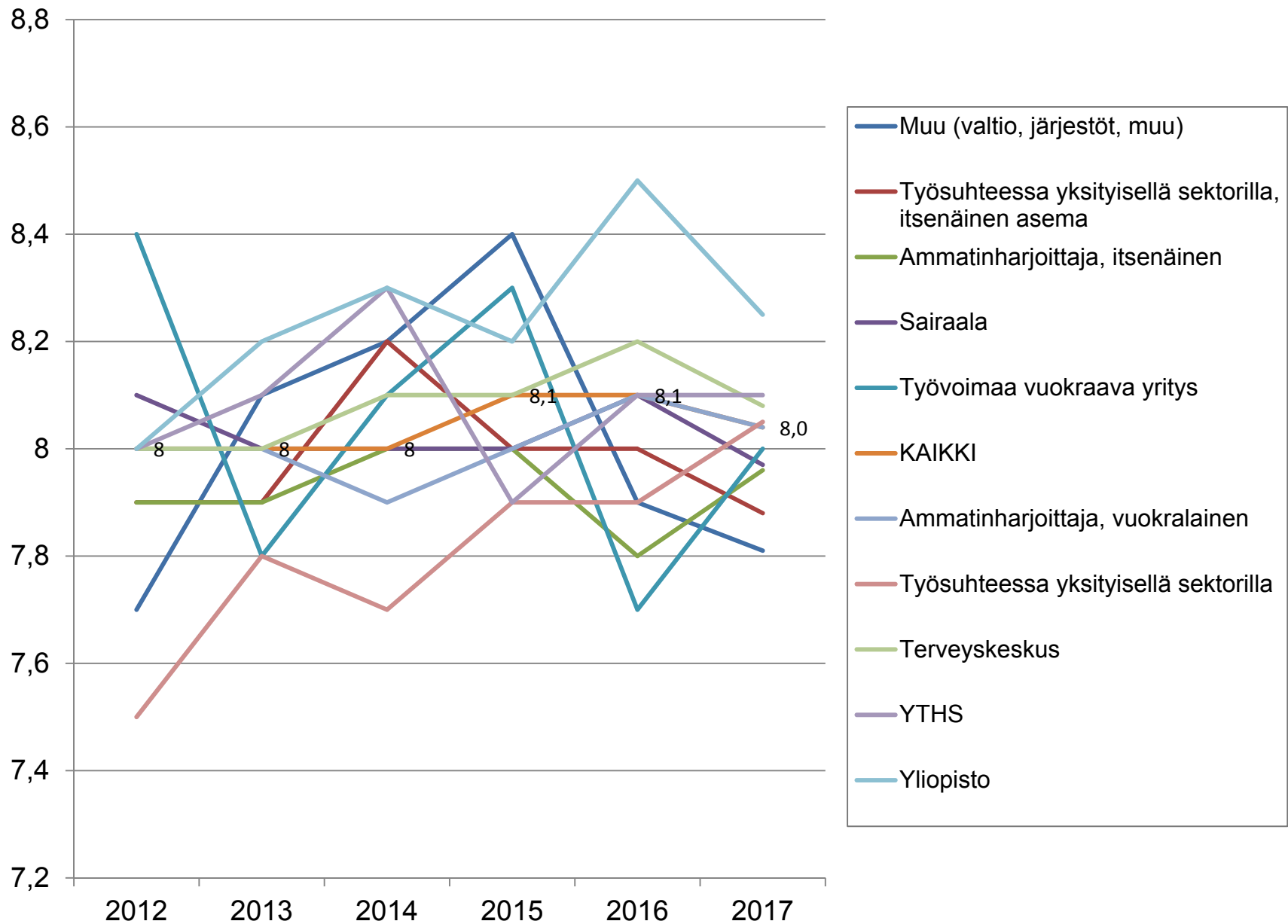
Sosiaalinen koheesio -indeksi
"Hammaslääkärien täytyy puhaltaa yhteen hiileen yli sektorirajojen"
"En tunne erityistä yhteenkuuluvuutta muita hammaslääkäreitä kohtaan"
"Luotan lähtökohtaisesti myös kollegoihin, joita en entuudestaan tunne"
"Hammaslääkärikunnan on vaalittava eettisiä periaatteitaan ja valvottava että kaikki hammaslääkärit noudattavat niitä"
"Kollegiaalisuuden vaaliminen on erittäin tärkeää"
"Hammaslääkärien tulee puolustaa määrätietoisesti ammattikunnan yhteistä etua"
"Olen ylpeä siitä, että saan olla osa hammaslääkärikuntaa"

Verkostoitumisindeksi
"Minulla on tuttavapiirissäni eri sektoreilla työskenteleviä kollegoita, joiden kanssa pidän säännöllisesti yhteyttä"
"Olen vain harvakseltaan tekemisissä muiden hammaslääkärien kanssa muuten kuin pakollisissa työasioissa"
"Osallistun aktiivisesti Hammaslääkäriiliiton ja/tai Apollonian toimintaan"

Kouluarvosana liiton toiminnalle eri ikäluokissa (4-10)



Kouluarvosana (4-10) liiton toiminnalle päätoimen mukaan



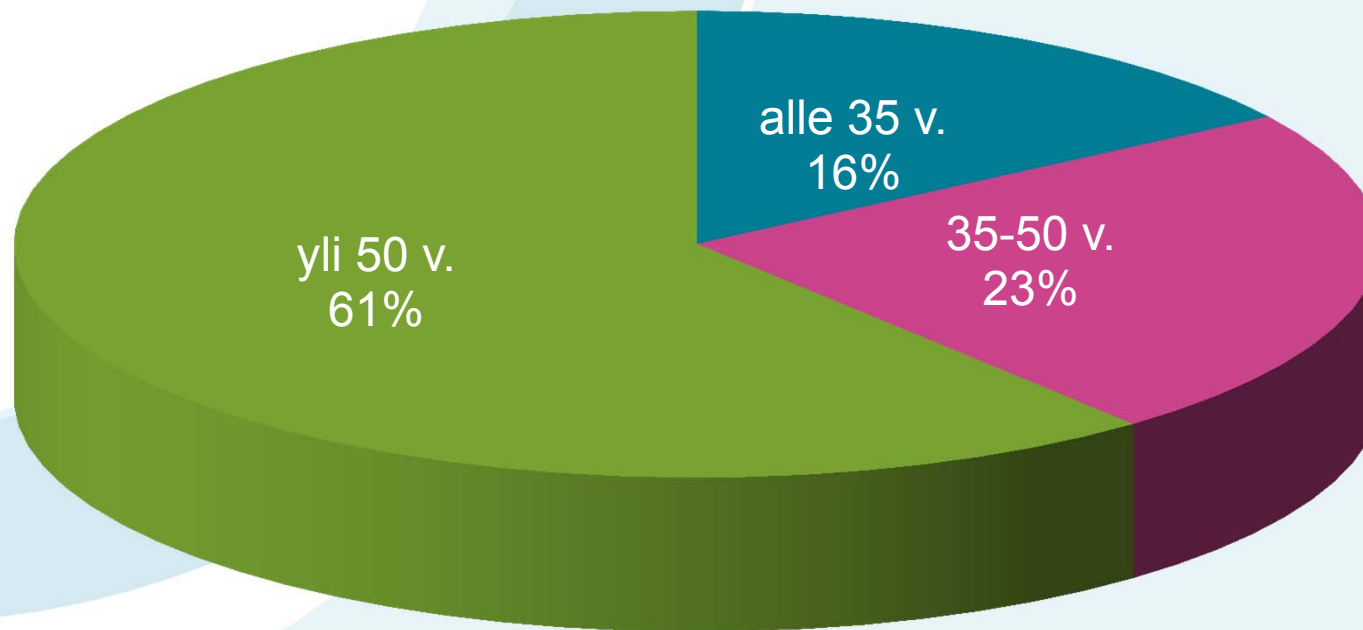
Taustatietoja



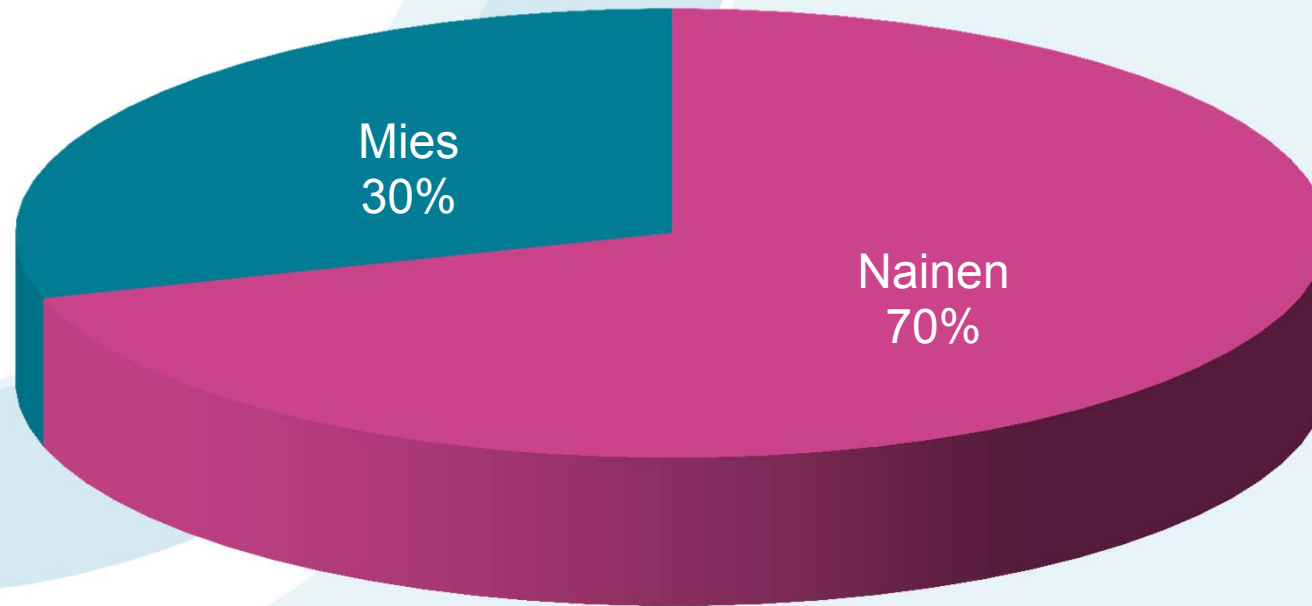
Suomen Hammaslääkäriliitto
Finlands Tandläkarförbund



Vastaajan ikä



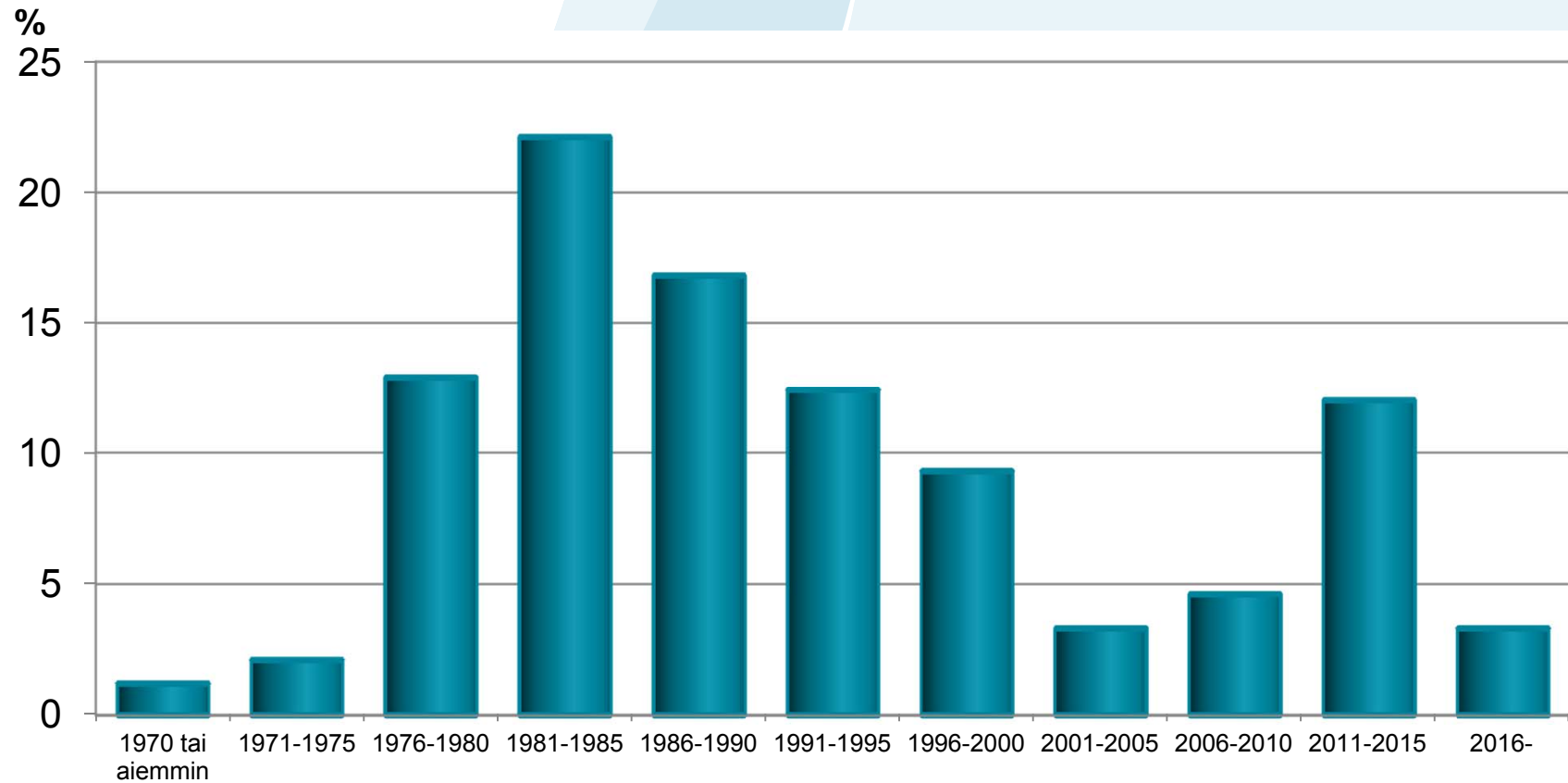
Vastaajan sukupuoli



Suomen Hammaslääkäriliitto
Finlands Tandläkarförbund



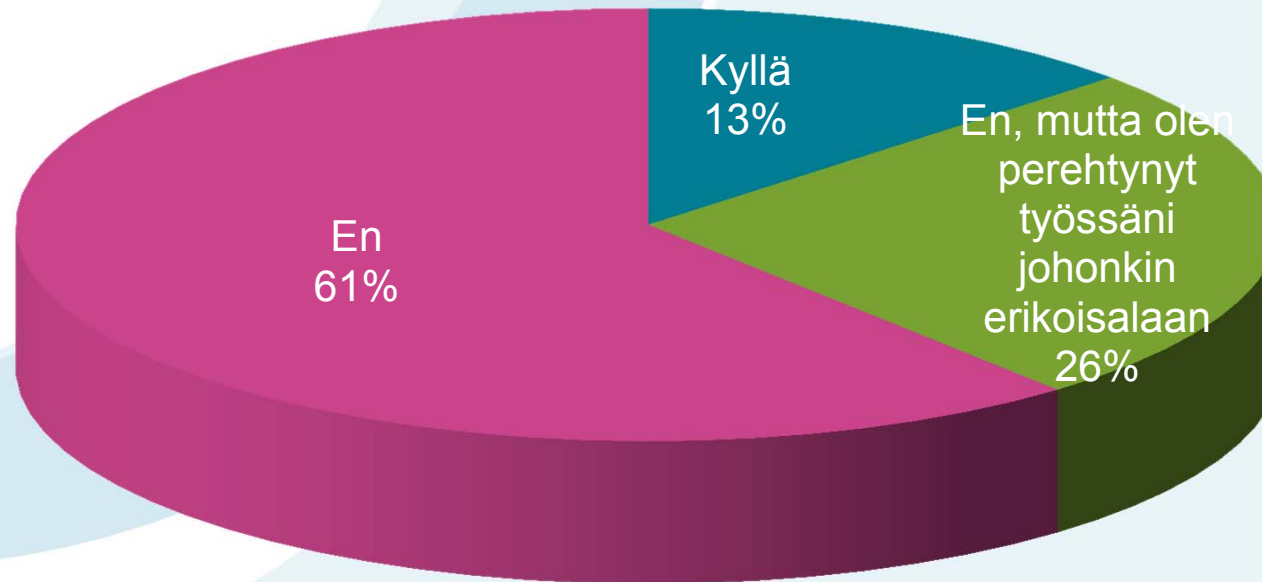
Hammaslääkärin perustutkinnon (HLL) suorittamisvuosi (täysi laillistus)



Suomen Hammaslääkäriliitto
Finlands Tandläkarförbund



Oletko suorittanut erikoishammaslääkäriin tutkinnon?



Oletko suorittanut hammaslääketieteen tohtorin tutkinnon?

