

# Työmarkkinatutkimus 2015



Suomen Hammaslääkäriliitto  
Finlands Tandläkarförbund

# Toteutus ja aineisto

- Työmarkkinatutkimus (TMT2015) toteutettiin sähköisenä kyselynä 30.3.–21.4.2015
  - Tehdään vuosittain, kysytään maaliskuun tietoja
  - Kysely lähetetään jokaiselle alle 63-vuotiaalle hammaslääkärille ja jokaiselle työelämässä yhä mukana olevalle 63+ hammaslääkärille, joiden sähköpostiosoite löytyy Hammaslääkäriliiton jäsenrekisteristä
  - Sähköpostiosoite löytyi 4 064:lta kohdejoukkoon kuuluvalta hammaslääkäriltä (= kattavuus 89 %), joista 1 296 vastasi kyselyyn
- vastausaste 32% (2012: 37%, 2013: 39%, 2014: 24%)
- Lomaketta lyhennettiin jonkin verran aiemmista kerroista, jotta mahdollisimman moni osallistuisi tutkimukseen

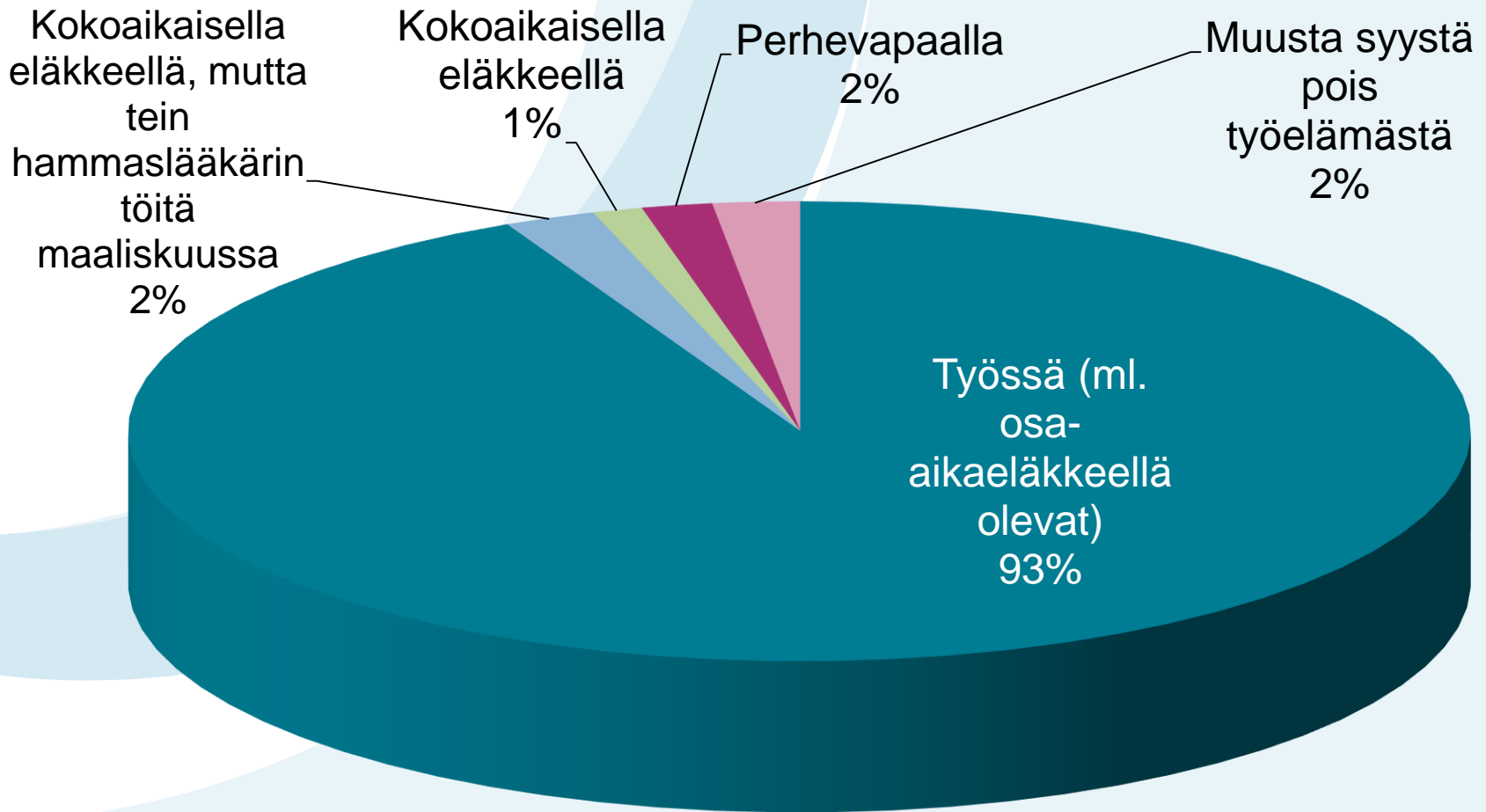


# Miksi työmarkkinatutkimuksia tehdään?

- Tuottaa edunvalvonnalle tärkeää tietoa mm. työaikojen, ansioiden, potilasmäärien ja hoitojärjestelyjen tilasta ja niissä tapahtuneista muutoksista vuoden aikana
  - Lähes kaikki Akavan liitot tekevät vuosittain jonkinlaisen työmarkkina- tai palkkatutkimuksen
- Tulosten julkaiseminen lisää jäsenkunnan tietoisuutta vaihtoehtoista ja toimii lähteenä, johon voi viitata esityksissä ja raporteissa (palvelee myös liiton sidosryhmiä)
- Kyselyaineiston pohjalta rakennetut nettilaskurit (Palkkasondi/TMT ja Ammatinharjoittajien tulosondi) ovat hyödylliseksi koettuja jäsenpalveluja
- TMT toteuttaa tutkimustoiminnan strategiaa, jossa aiemmin erillisenä tehtyjä pienempiä kyselyjä on keskitetty yhteen perusteellisempaan tutkimukseen



# 1. Tilanne maaliskuussa 2015

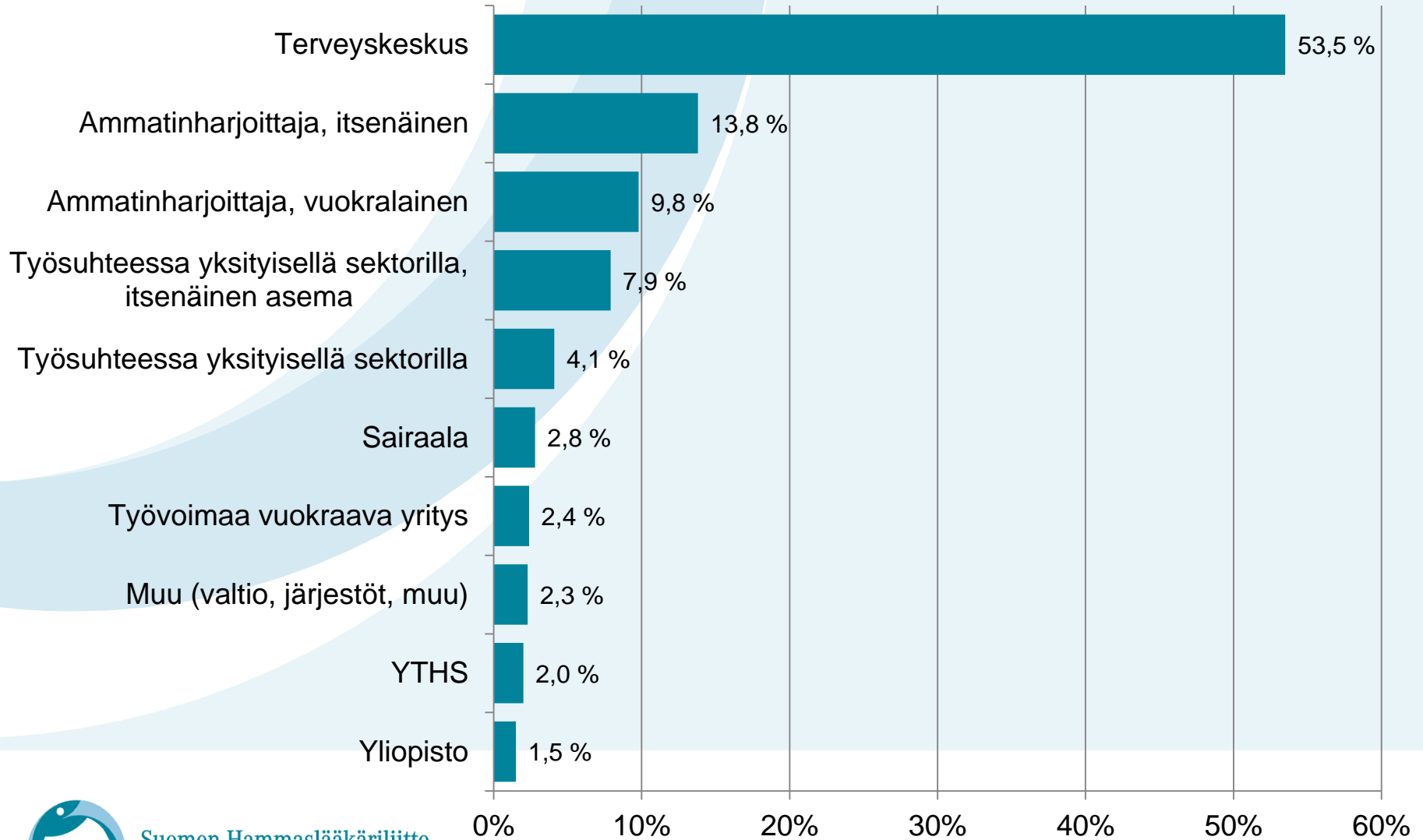


# Päätoimi



Suomen Hammaslääkäriliitto  
Finlands Tandläkarförbund

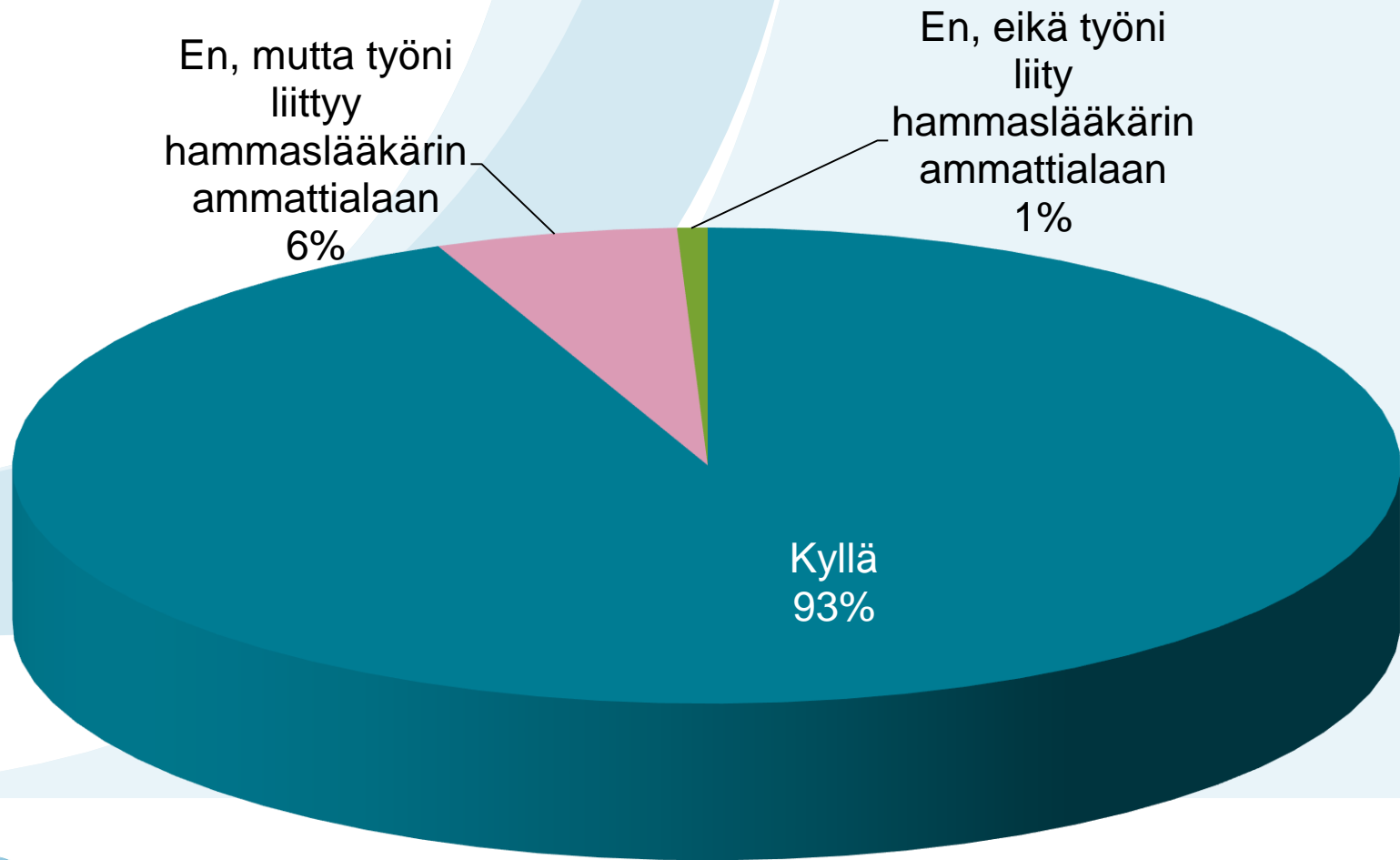
## 2. Päätoimi 2015



# 3. Kuinka monta vuotta on työskennellyt päätoimessa 2015

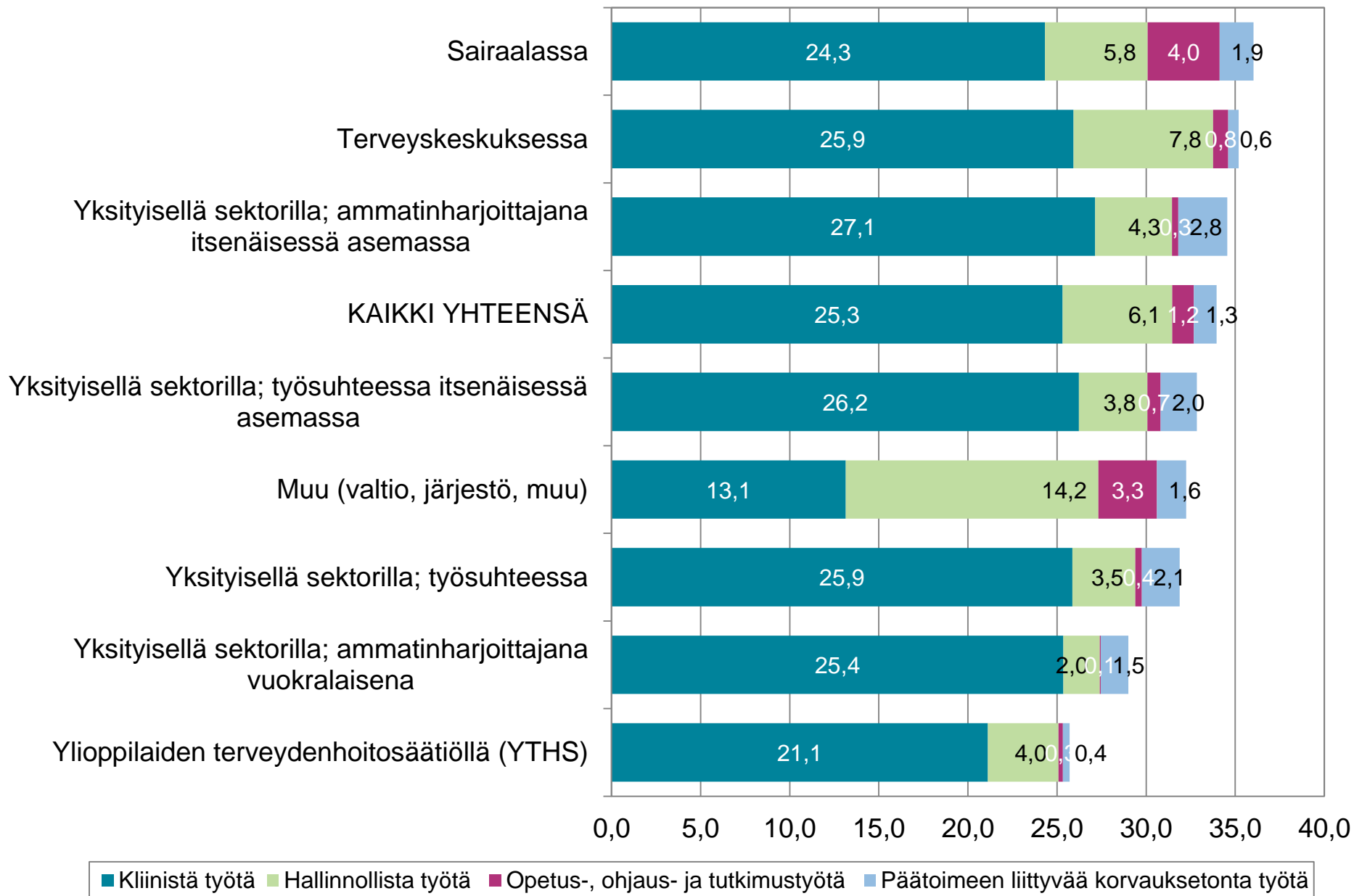
	Keskiarvo	Mediaani	N
Terveyskeskus	16,4	14	657
Sairaala	7,3	5	34
Työvoimaa vuokraava yritys	4,1	2	28
Yliopisto	8,1	3,5	18
YTHS	14,2	10	23
Ammatinharjoittaja, itsenäinen	23,6	24	168
Ammatinharjoittaja, vuokralainen	14,4	10	116
Työsuhteessa yksityisellä sektorilla, itsenäinen asema	17,5	17,5	96
Työsuhteessa yksityisellä sektorilla	11,7	7	51
Muu (valtio, järjestöt, muu)	14,0	11	27
KAIKKI	16,3	15	1 218

# 4. Teetkö päätoimessa hammaslääkärin kliinistä työtä 2015

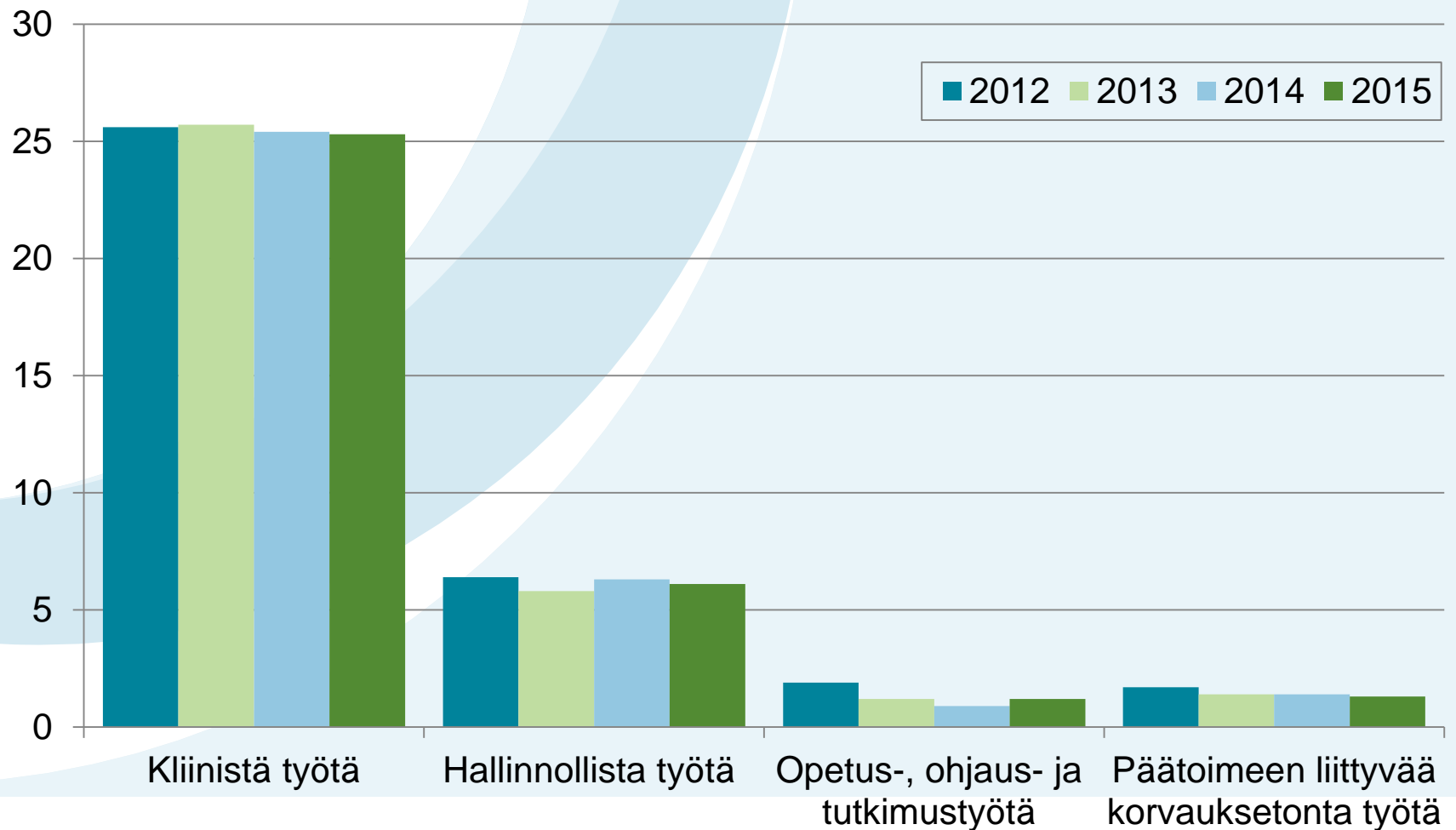




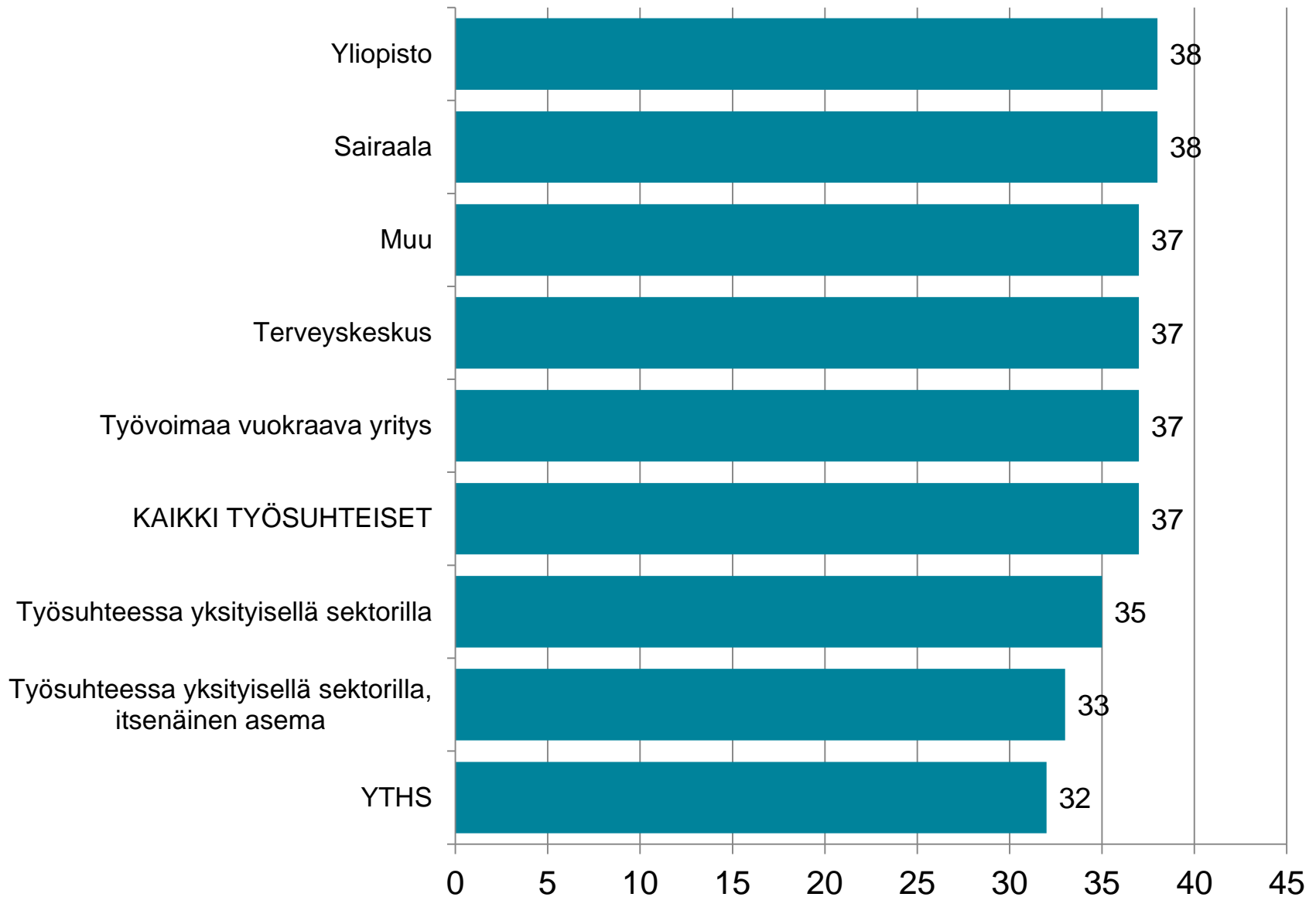
## 5. Miten paljon teit työtä keskimäärin tunteja viikossa päätoimessasi maaliskuussa 2015? Keskiarvot.



# Miten paljon teit työtä keskimäärin tunteja viikossa päätoimessasi maaliskuussa? Työaikamuotojen keskiarvot 2012-2015.



## 5b. Itsensä kokoaikaisiksi määritelleiden korvatut työtunnit (mediaani) päätoimessa yhteensä maaliskuussa 2015.



# Tulojen kysyminen (kysymys 6)

- Vuosina 2012–2014 työmarkkinatutkimuksessa palkkaa saavilta hammaslääkäreiltä kysyttiin erikseen palkan perusosaa, henkilökohtaista osaa (lisiä), mahd. toimenpidepalkkioita, mahd. luontoisetujen verotusarvoa ja näiden summaa eli ansioita yhteensä ns. säännölliseltä työajalta/päiväajalta
  - Lisäksi kysyttiin mahd. tulovähennyksistä, so. oliko palkka tavanomaista pienempi palkattoman (virka)vapaan takia ja nämä eurot lisättiin lopulliseen palkkamuuttujaan
- Nyt kysyttiin vain yhtä lukua vastaamisen helpottamiseksi
  - ”(Paljonko oli) maaliskuussa 2015 päätoimesta palkkatulona (brutto) saamasi kokonaisansiot (€/kk)?”
- Ammatinharjoittajilta kysyttiin totuttuun tapaan edellisvuoden vuosituloja



# Hammaslääkärien kuukausipalkka 3/2015

	%	Keskiarvo	F10	F25	F50	F75	F90
Yhteensä (n=654)	100	6 183	4 323	5 200	6 000	7 000	8 000
<b>Työpaikka</b>							
Terveyskeskukset	73	6 105	4 500	5 300	6 000	6 800	7 545
Sairaala	3	5 530	3 800	3 900	5 628	6 500	8 000
Työvoimaa vuokraava yritys	3	-	-	6 170	7 403	8 000	-
Yliopisto	3	-	-	2 924	3 922	5 400	-
YTHS	0,4	-	-	-	-	-	-
Työsuhteessa yksityisellä sektorilla, itsenäinen asema	10	6 711	4 500	5 000	6 350	7 950	9 400
Työsuhteessa yksityisellä sektorilla	5	7 377	4 483	5 600	7 000	8 000	12 054
Valtio, järjestöt, muu	3	5 890	3 000	4 600	6 010	6 500	9 500
<b>Erikoisosaaminen</b>							
HLL	59	5 994	4 303	5 000	5 874	6 744	7 800
Erikoisalaan perehtynyt HLL	27	6 255	4 288	5 200	6 032	7 091	8 000
EHL	14	6 755	4 863	6 000	6 750	7 500	8 685
<b>Onko muita hammaslääkäreitä alaisina</b>							
Ei	76	5 979	4 112	5 000	5 928	6 750	7 854
Kyllä	24	6 718	5 000	5 858	6 600	7 500	8 087

# Hammaslääkärien kuukausipalkka 3/2015

	%	Keskiarvo	F10	F25	F50	F75	F90
Yhteensä	100	6 183	4 323	5 200	6 000	7 000	8 000
<b>Sukupuoli</b>							
Mies	29	6 641	4 600	5 500	6 500	7 800	8 800
Nainen	71	5 977	4 299	5 099	5 978	6 738	7 500
<b>Ikä</b>							
Alle 35	16	5 461	3 600	4 600	5 300	6 194	7 400
35 - 50 vuotta	25	6 208	4 081	5 000	6 000	7 200	8 000
Yli 50 vuotta	59	6 371	4 700	5 500	6 200	7 000	8 000
<b>Työsuhde</b>							
Vakituinen	88	6 329	4 500	5 500	6 107	7 000	8 000
Määräaikainen	12	5 110	3 200	4 000	5 000	5 978	7 300
<b>Erva-alue</b>							
HYKS	30	6 112	4 380	5 068	6 000	6 900	8 000
TYKS	16	5 922	3 700	4 650	5 780	7 000	7 900
TAYS	25	6 398	4 700	5 500	6 387	7 200	8 000
KYS	13	6 186	4 299	5 500	6 000	6 891	8 500
OYS	17	6 214	4 525	5 200	6 000	6 895	7 950

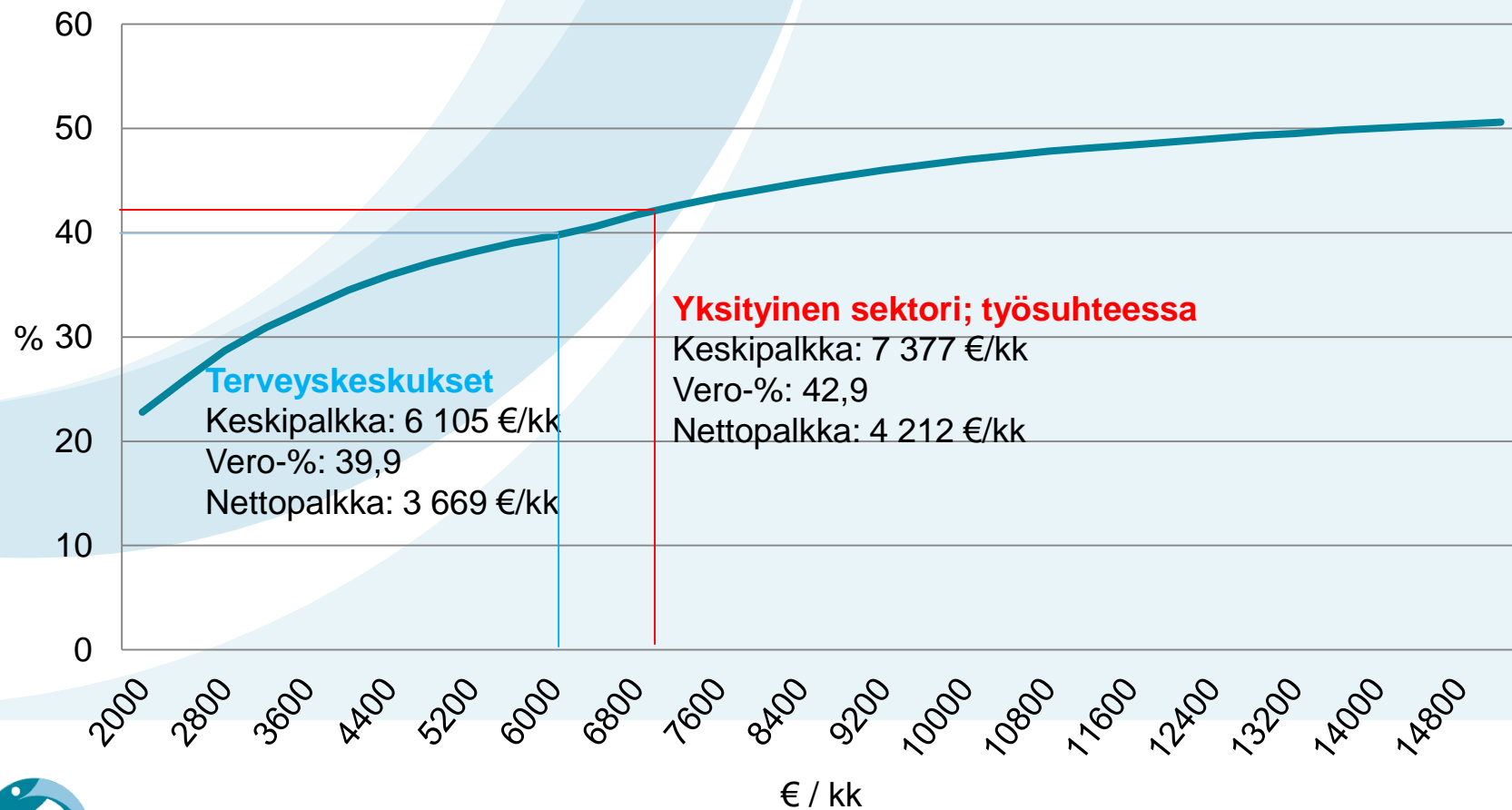
# Hammaslääkärien kuukausipalkka 3/2015

## TERVEYSKESKUKSET

	%	Keskipalkka	F10	F25	F50	F75	F90
Yhteensä (n=333)	100	6 105	4 500	5 300	6 000	6 800	7 545
<b>Onko alaisia</b>							
Ei	78	5 905	4 500	5 100	5 800	6 500	7 342
Kyllä	22	6 711	5 228	6 000	6 769	7 400	8 000
<b>Erikoisosaaminen</b>							
HLL	61	5 824	4 500	5 000	5 769	6 512	7 250
Erikoisalaan perehtynyt HLL	29	6 367	5 000	5 600	6 180	7 057	8 000
EHL	9	7 052	5 720	6 340	7 000	7 442	8 111
<b>Väestöpohja</b>							
Alle 10 000	10	6 538	5 272	5 750	6 500	7 343	7 854
10 000 – 19 999	14	6 061	4 500	5 500	6 000	6 583	7 437
20 000 – 39 999	23	6 190	4 550	5 500	6 438	7 000	7 727
40 000 – 100 000	23	6 166	4 890	5 330	5 804	6 869	7 500
Yli 100 000	29	5 910	4 500	5 000	5 900	6 514	7 300

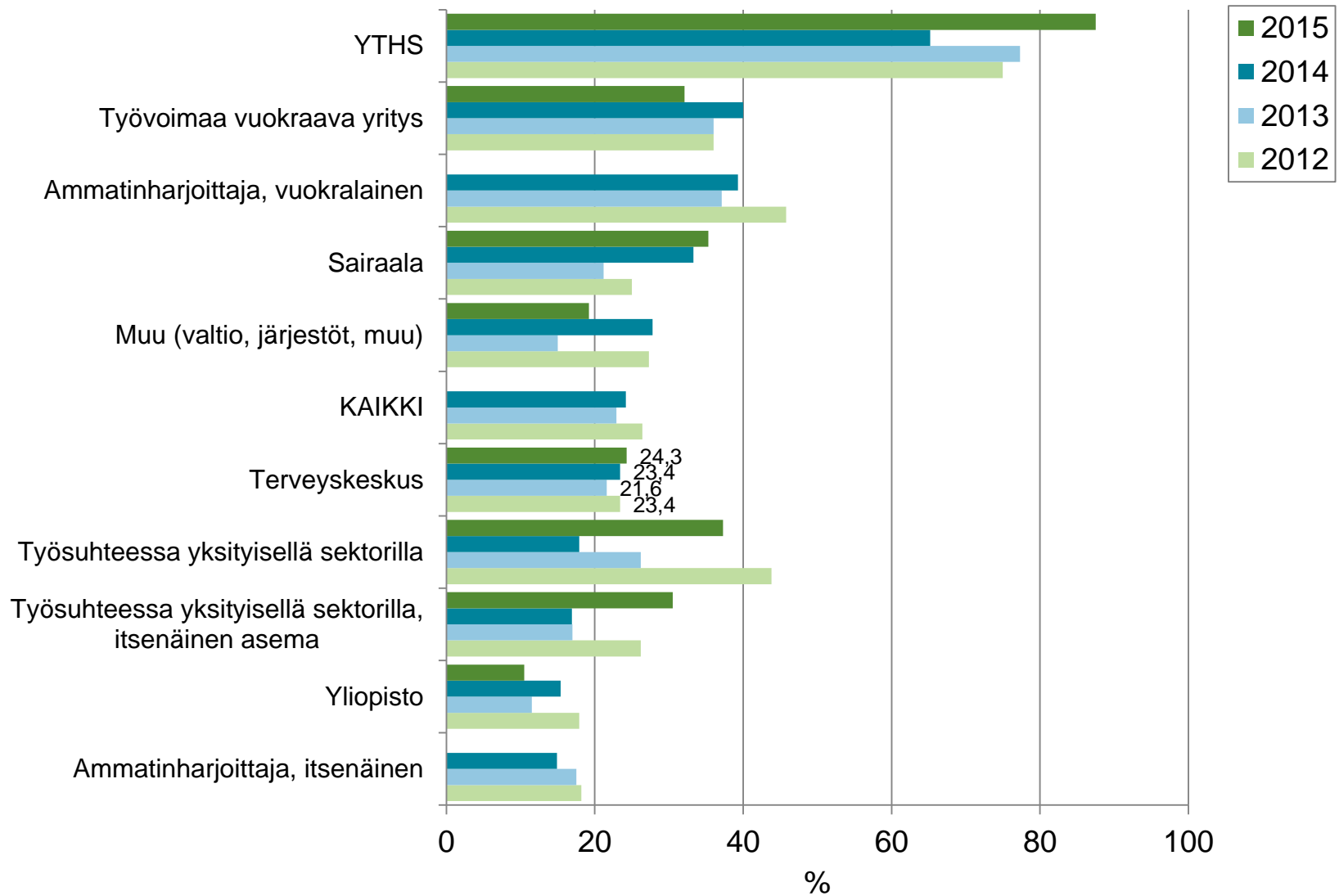
# Veroprosentti eri palkkatasoilla 2015

Sisältää valtion tuloveron, keskimääräisen kunnallisveron ja kirkollisveron, yleisradioveron, alle 53-vuotiaan työeläkevakuutusmaksun, työttömyysvakuutusmaksun, sairausvakuutuksen päivärahamaksun ja sairausvakuutuksen sairaanhoitomaksun sekä automaattisesti verottajan viran puolesta tehtävät vähennykset.

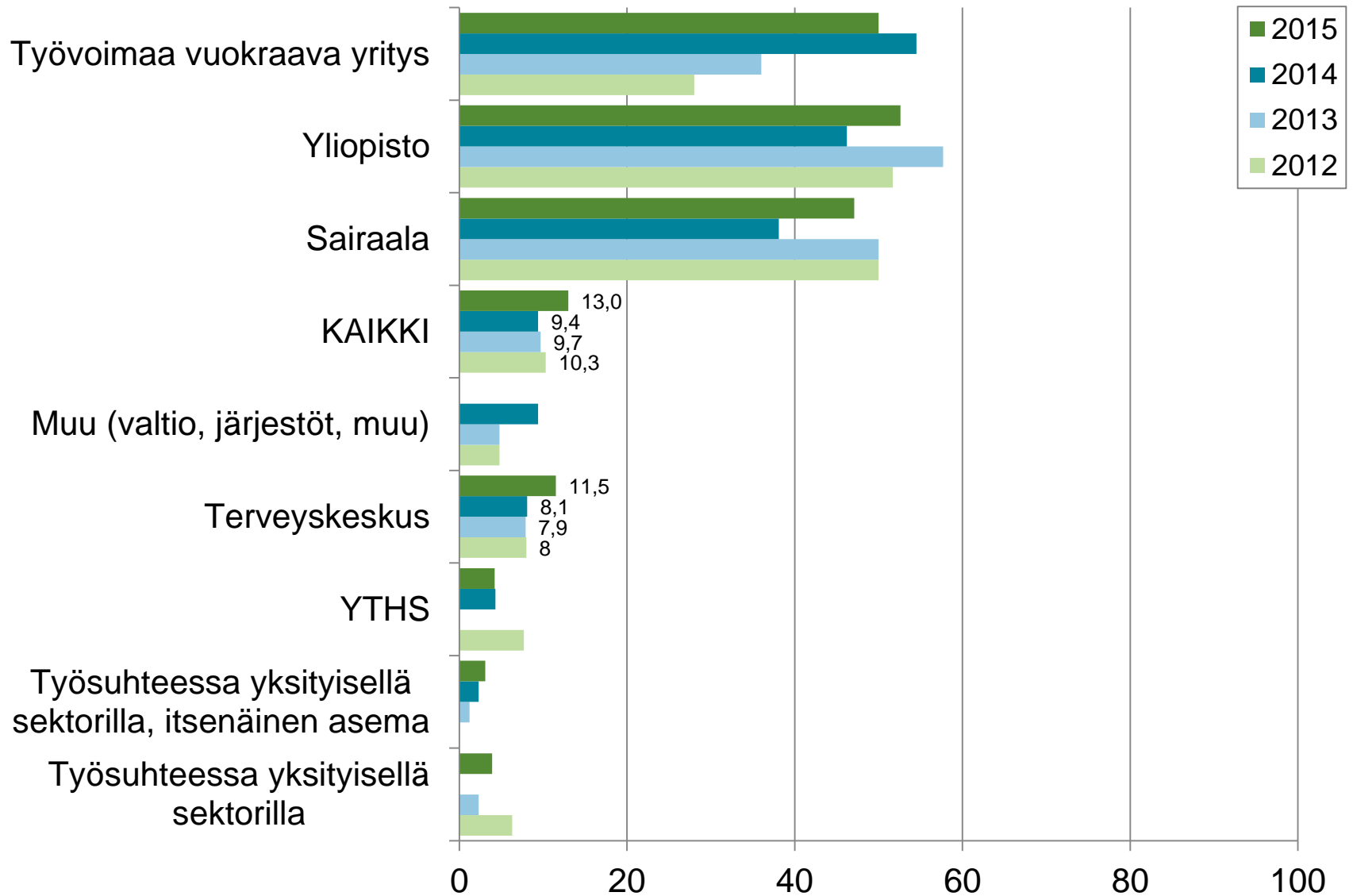




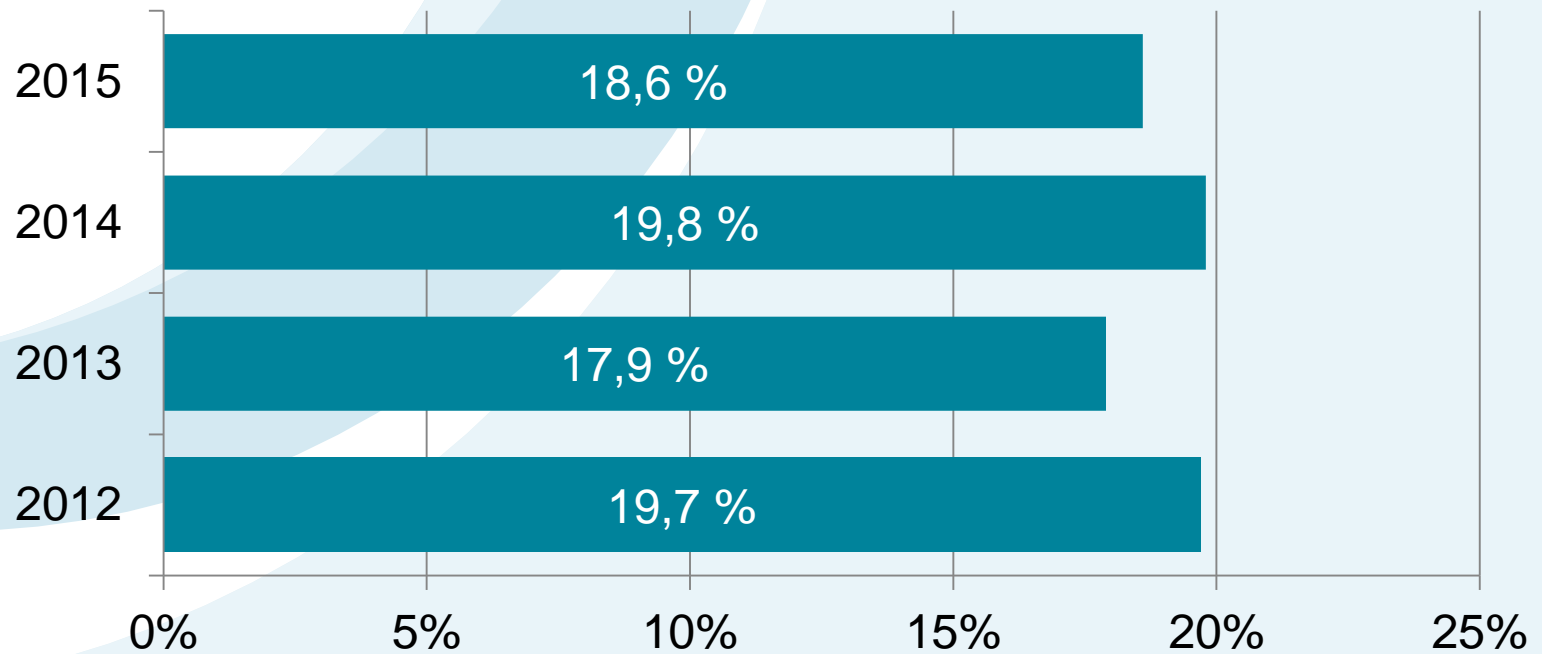
# 7. Onko päätoimi osa-aikatyötä (oma arvio), kyllä-vastaukset (%)



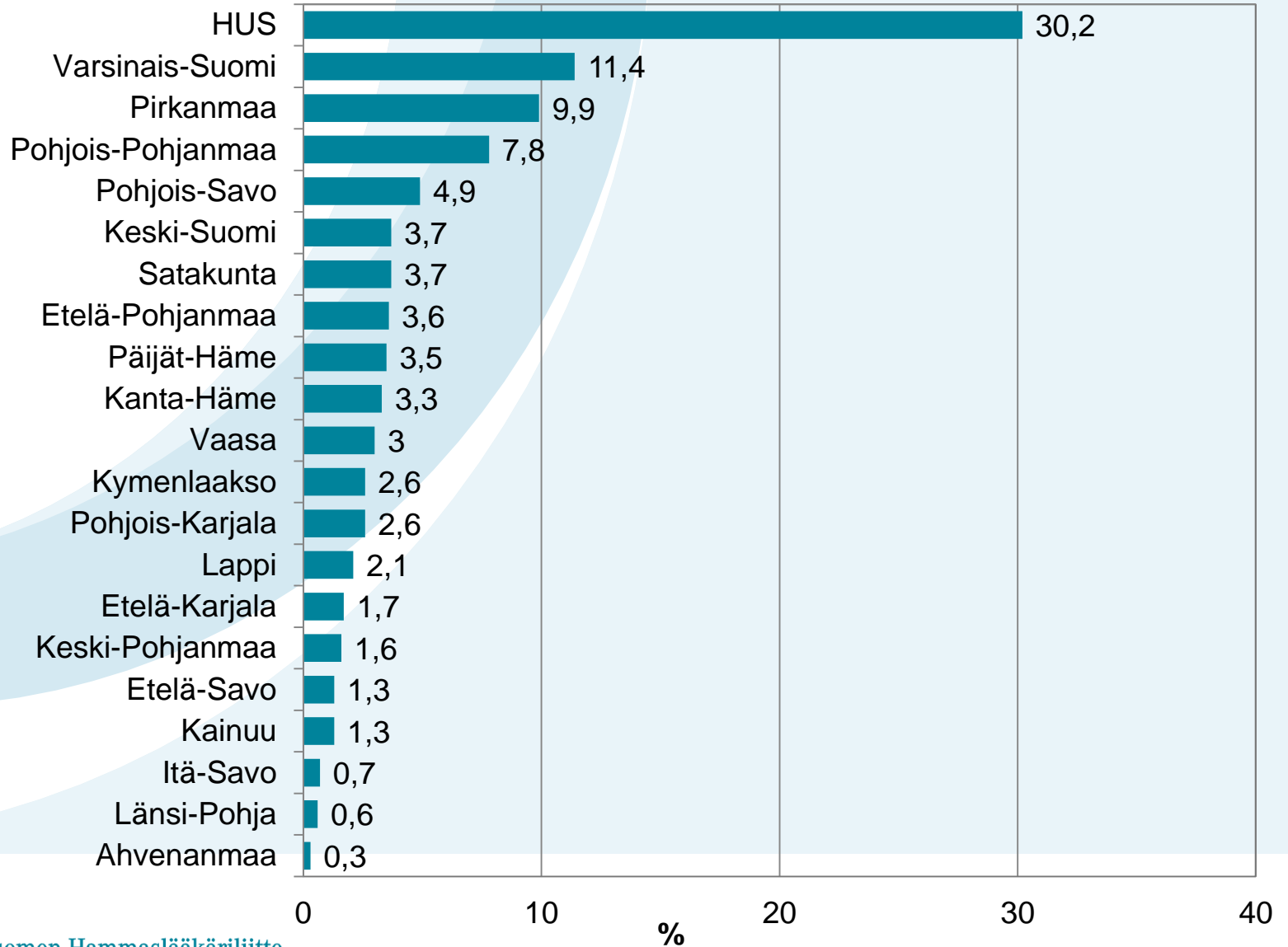
## 8. Päätoimen työsuhteen luonne, määräaikaisten osuus



## 9. Onko päätoimessa muita hammaslääkäreitä alaisena 2012–2015



# 10. Minkä sairaanhoitopiirin alueella päätoimet sijaitsevat 2015 (%)



# Täydennyskoulutus päätoimessa

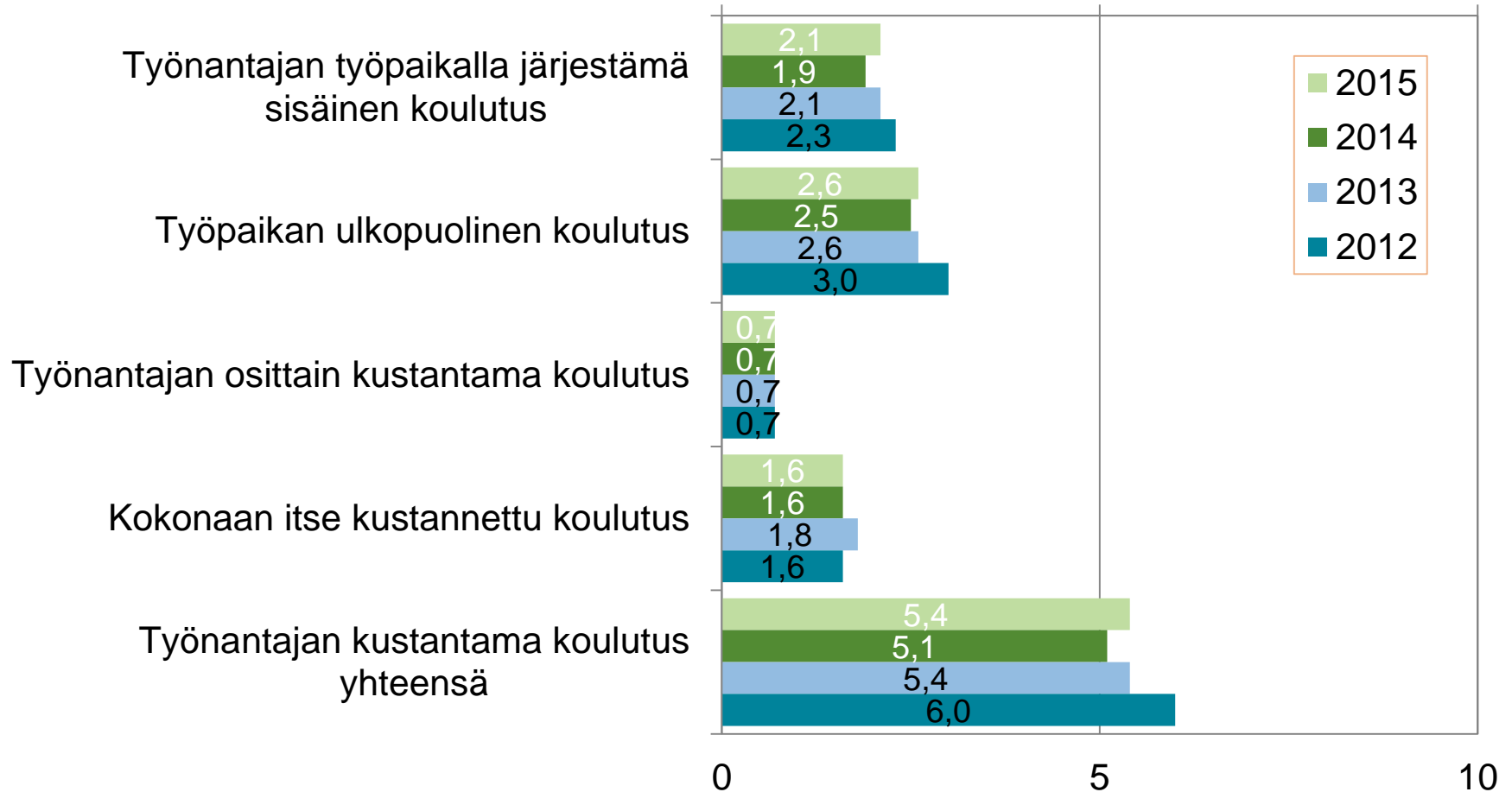


Suomen Hammaslääkäriliitto  
Finlands Tandläkarförbund

## 11. Kuinka monena päivänä on osallistunut päätoimessaan kuluneen 12 kuukauden aikana ammatilliseen täydennyskoulutukseen? Keskiarvot.

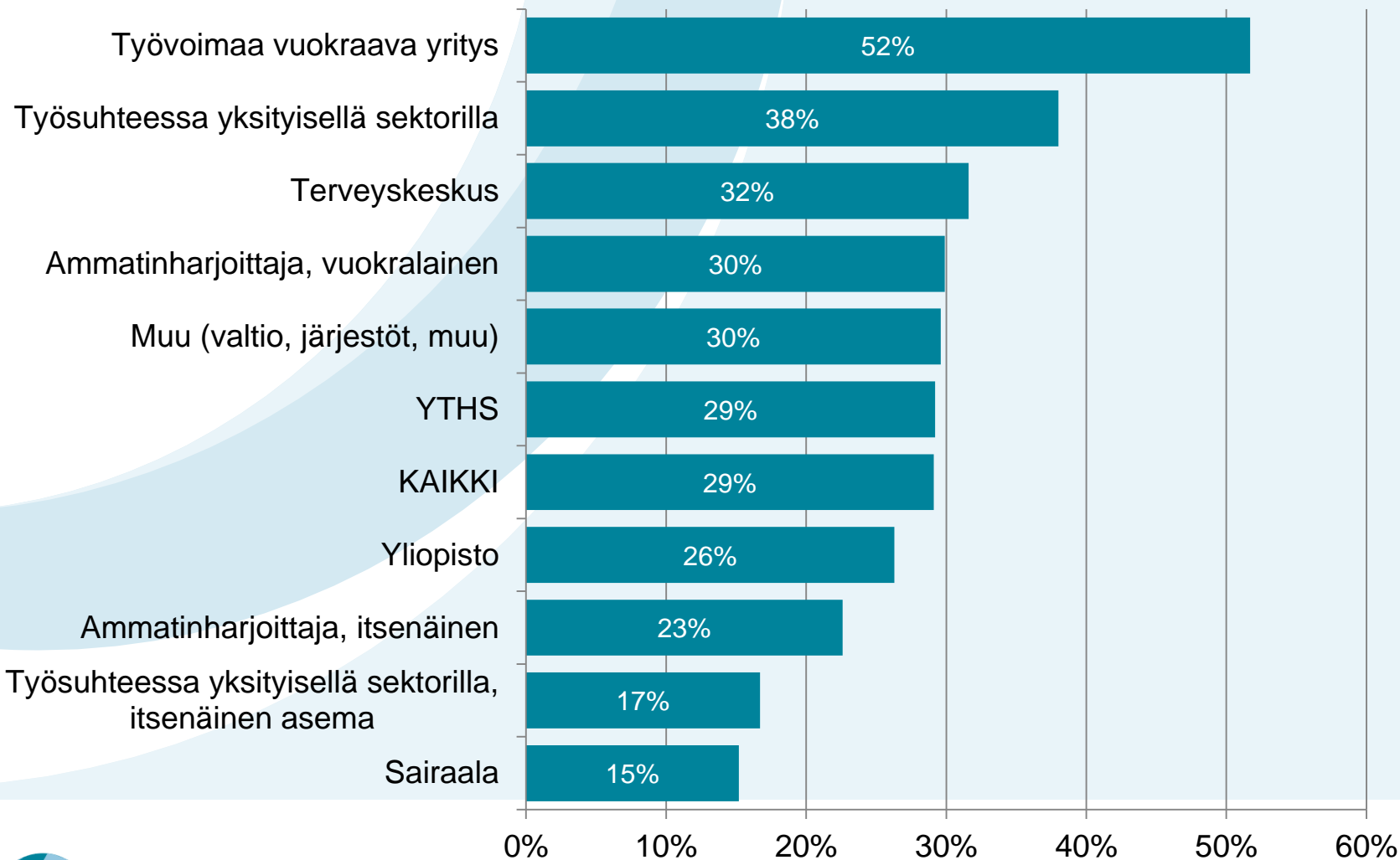
	Työnantajan työpaikalla järjestämä sisäinen koulutus	Työpaikan ulkopuolinen koulutus	Työnantajan osittain kustantama koulutus	Kokonaan itse kustannettu koulutus
Terveyskeskus	2,6	3,0	0,8	0,7
Sairaala	4,3	5,3	2,1	1,1
Työvoimaa vuokraava yritys	0,8	1,4	0,6	1,9
Yliopisto	2,7	1,9	2,5	3,1
YTHS	2,4	3,0	0,9	0,4
Ammatinharjoittaja, itsenäinen	0,8	1,6	0,3	3,4
Ammatinharjoittaja, vuokralainen	1,2	0,7	0,3	3,6
Työsuhteessa yksityisellä sektorilla, itsenäinen asema	1,2	3,8	0,5	1,7
Työsuhteessa yksityisellä sektorilla	1,2	2,1	0,2	1,9
Muu (valtio, järjestöt, muu)	1,8	2,5	0,5	1,5
<b>KAIKKI YHTEENSÄ</b>	<b>2,1</b>	<b>2,6</b>	<b>0,7</b>	<b>1,6</b>

# 11. Täydennyskoulutuspäivien keskiarvot 2012-2015



**Hammaslääkärijärjestöt suosittelevat vuotuisen täydennyskoulutuksen minimiksi 8-9 päivää**

## 12. Liian vähän omasta mielestään päätoimessaan täydennyskoulutusta saaneiden osuudet



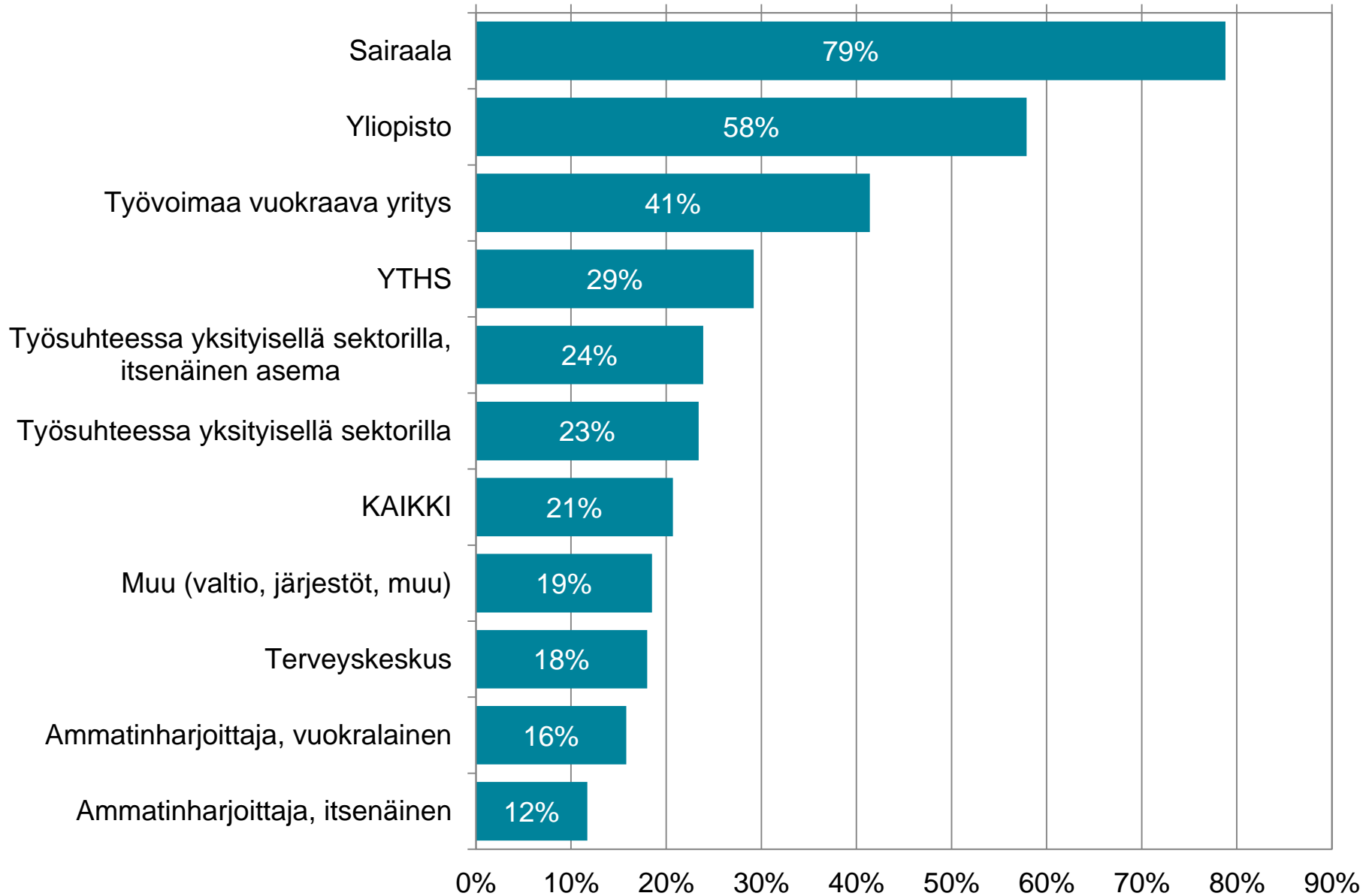


# Sivutyöt

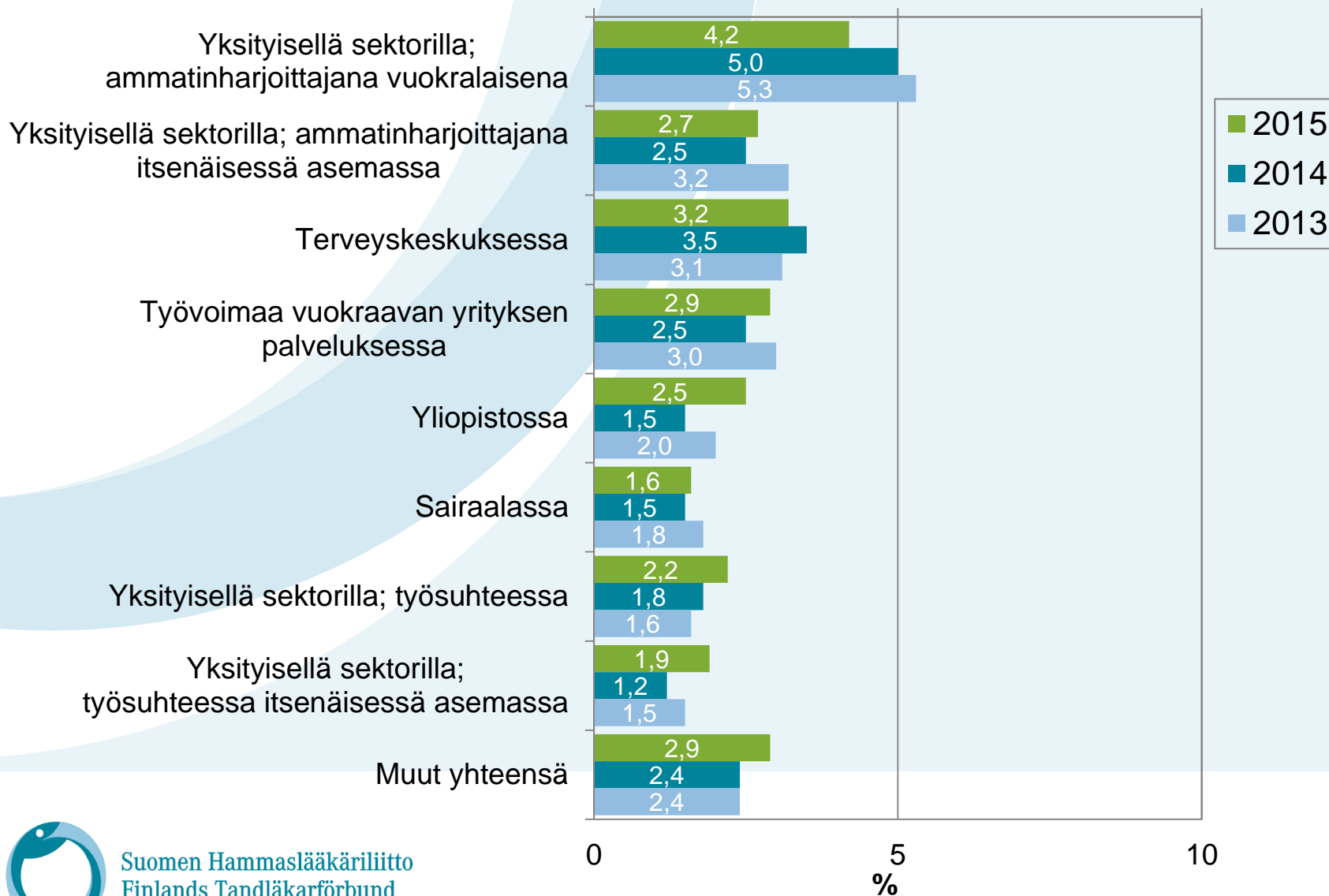


Suomen Hammaslääkäriliitto  
Finlands Tandläkarförbund

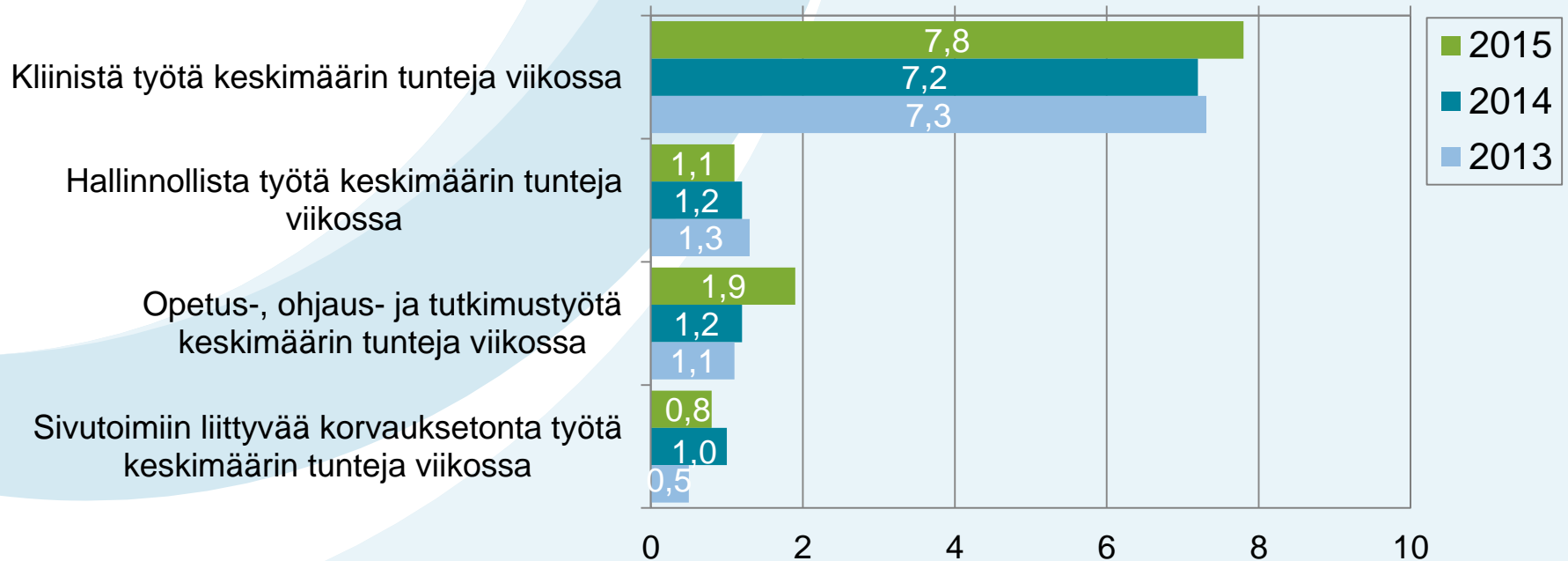
# 13a. Sivutyötä tekevien osuus



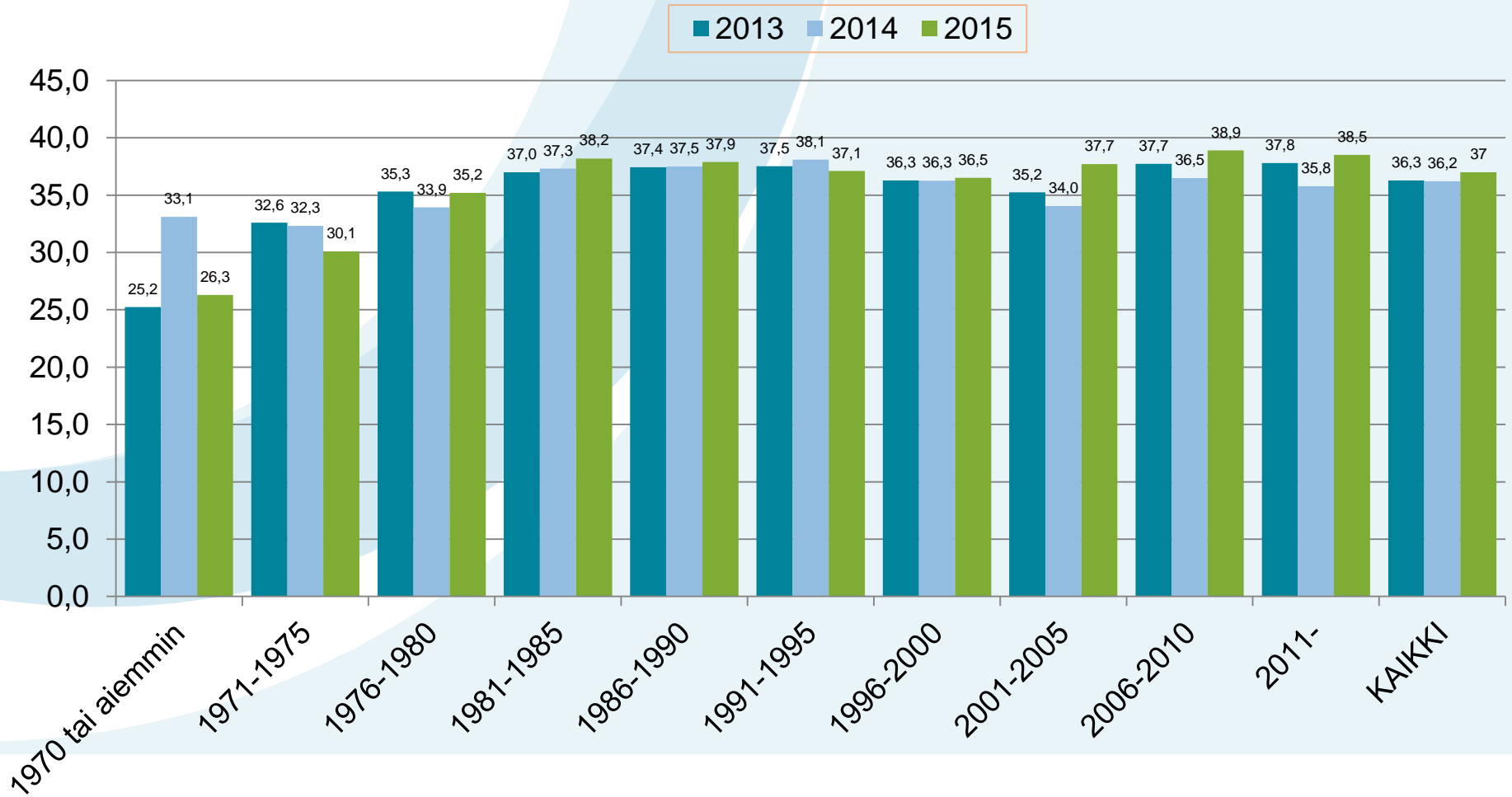
# 13b. Yleisimmät sivutyöpaikat



# 14. Miten paljon teki työtä keskimäärin viikossa sivutoimissa yhteensä



# Tunnit keskimäärin viikossa pää- ja sivutoimissa yhteensä laillistusvuoden mukaan

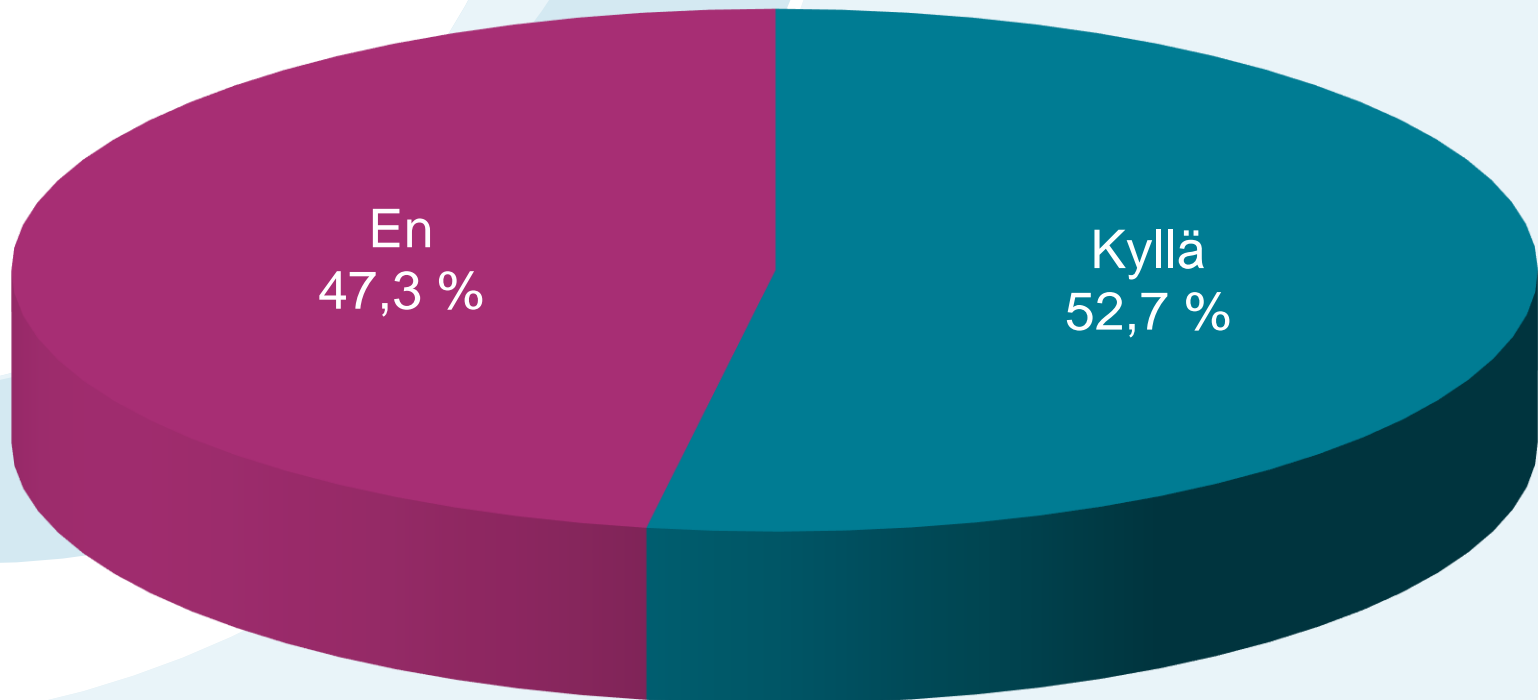


# Terveyskeskusten hoitojärjestelyt

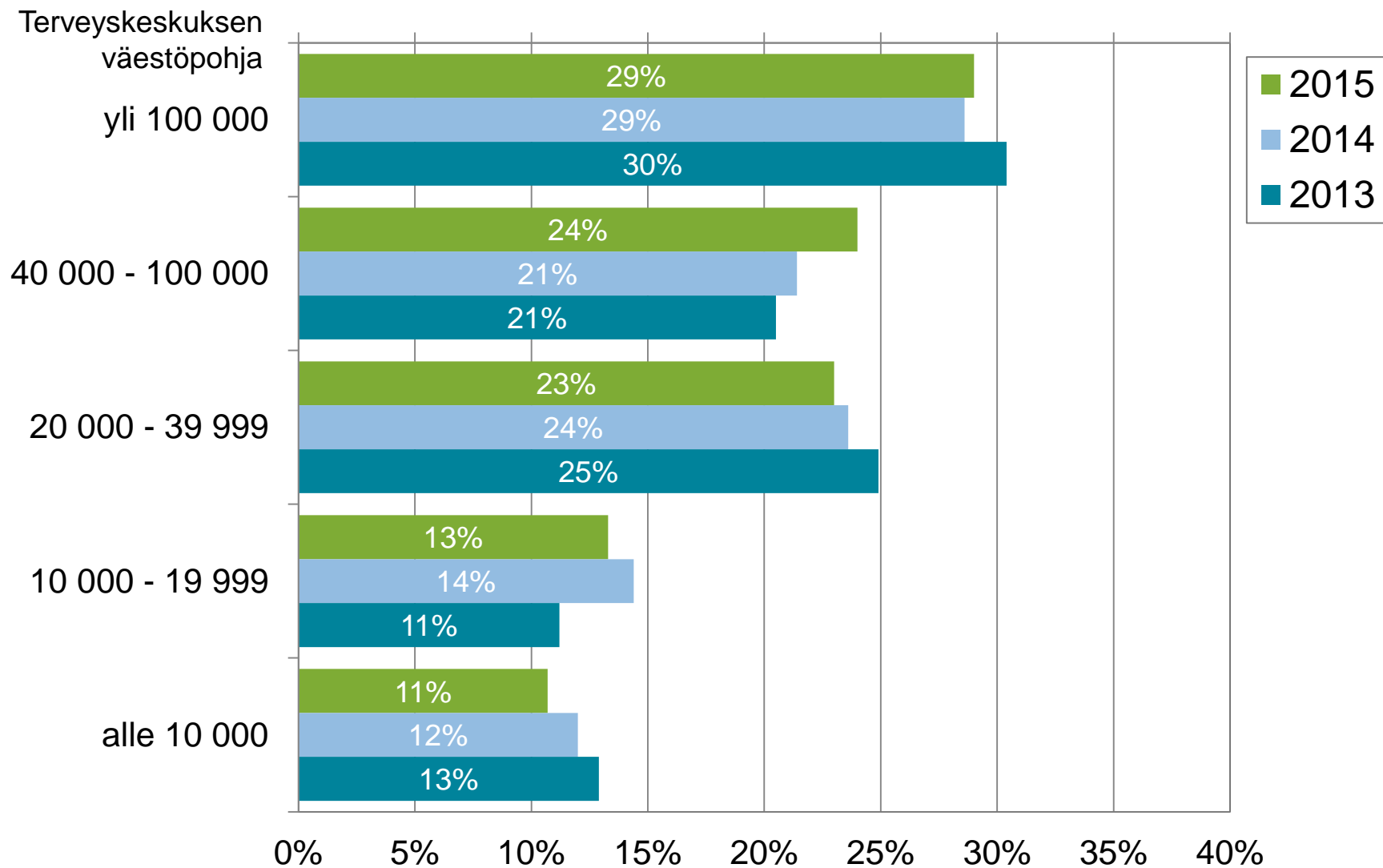


Suomen Hammaslääkäriliitto  
Finlands Tandläkarförbund

# 15. Oletko pää- tai sivutoimisesti töissä terveyskeskuksessa tai sairaalassa

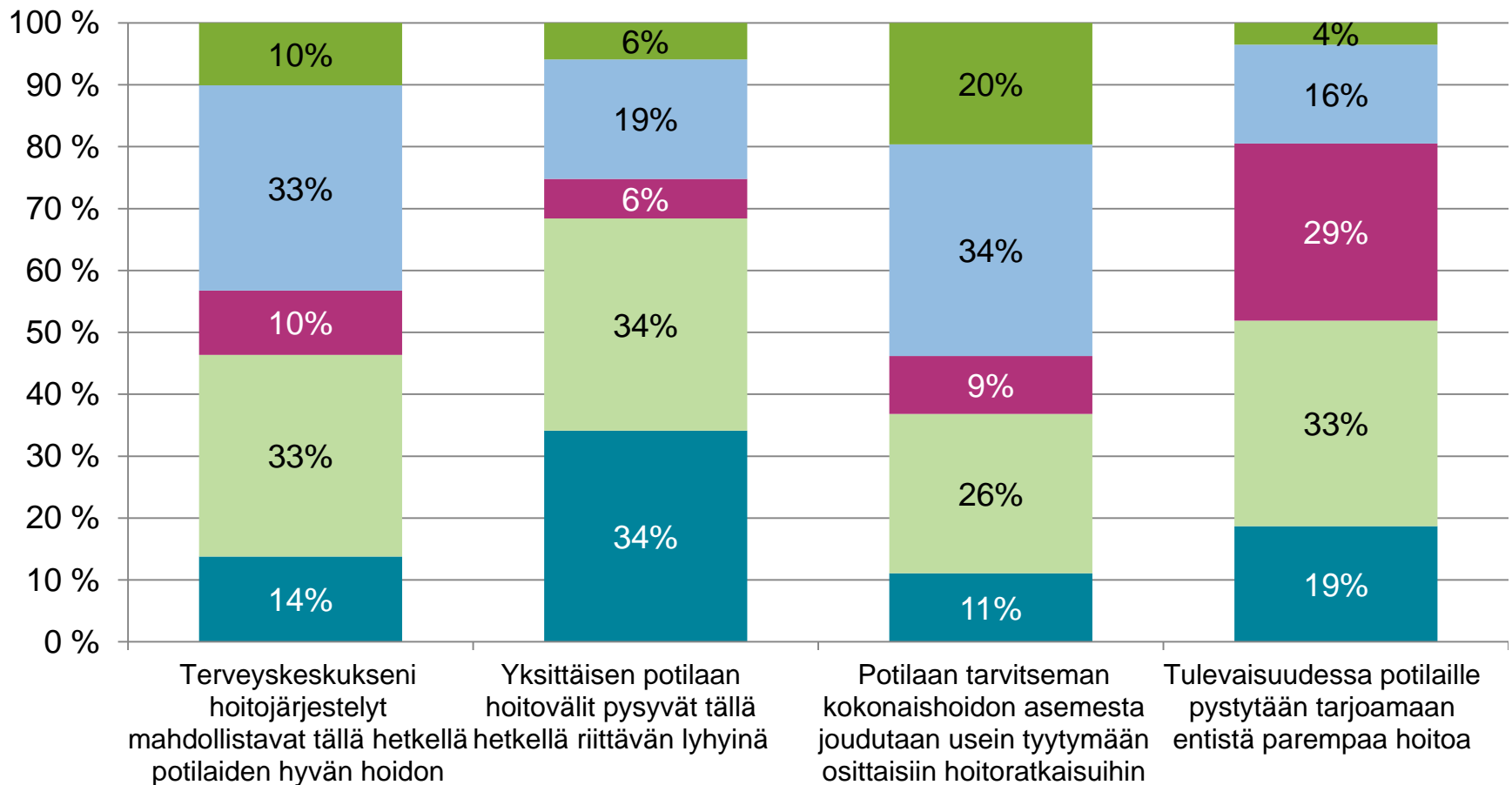
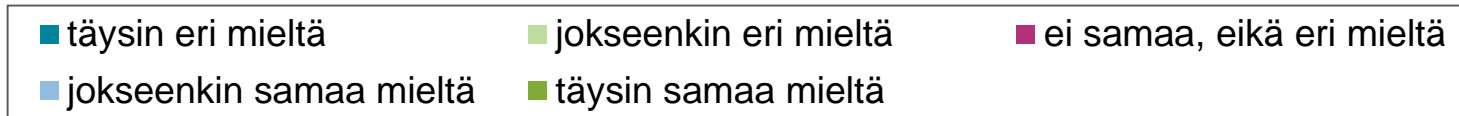


# t3. Terveyskeskuksen väestöpohja

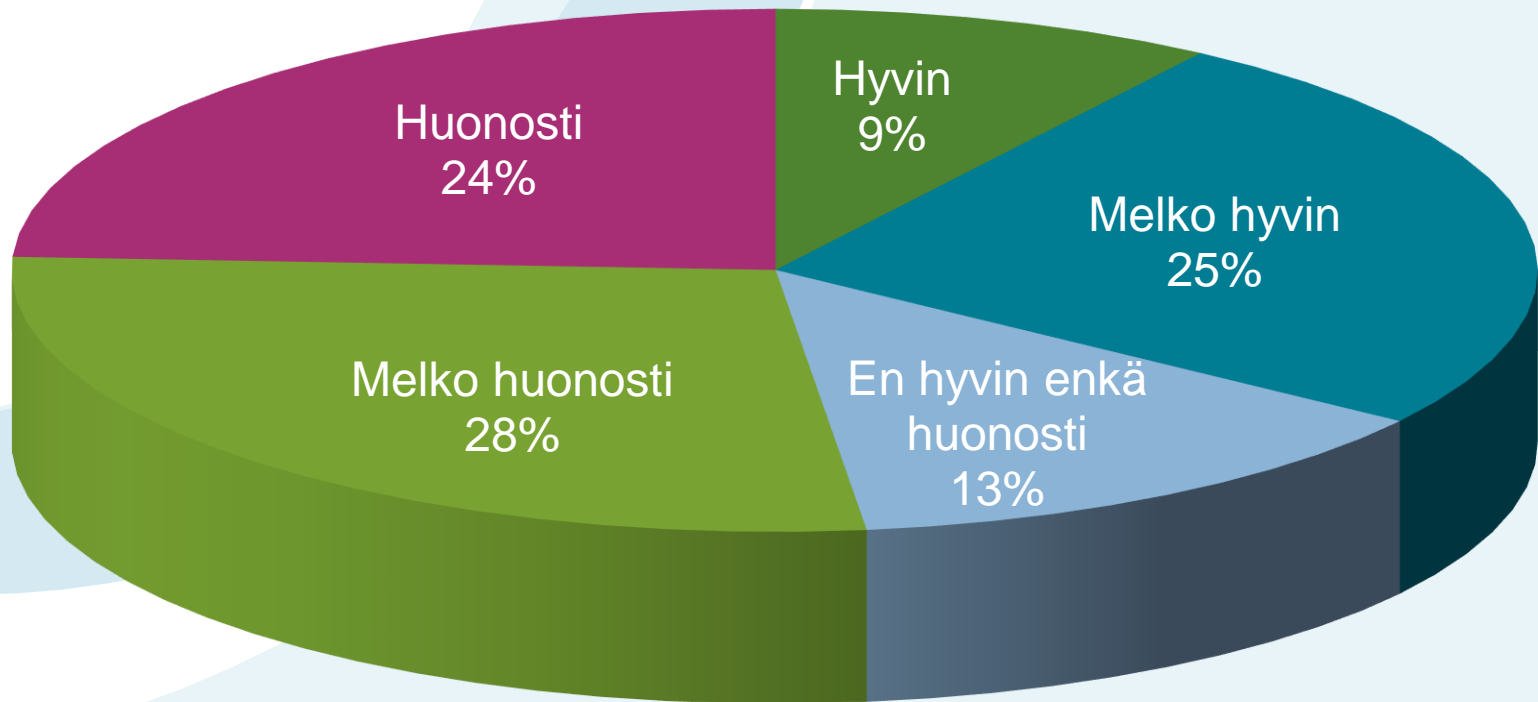




# t4. Kokemukset hoidon toteutumisesta terveyskeskuksissa maaliskuussa 2015



# t5. Kuinka hyvin pystyt hallitsemaan ajanvarauskirjaasi potilasmäärien suhteen

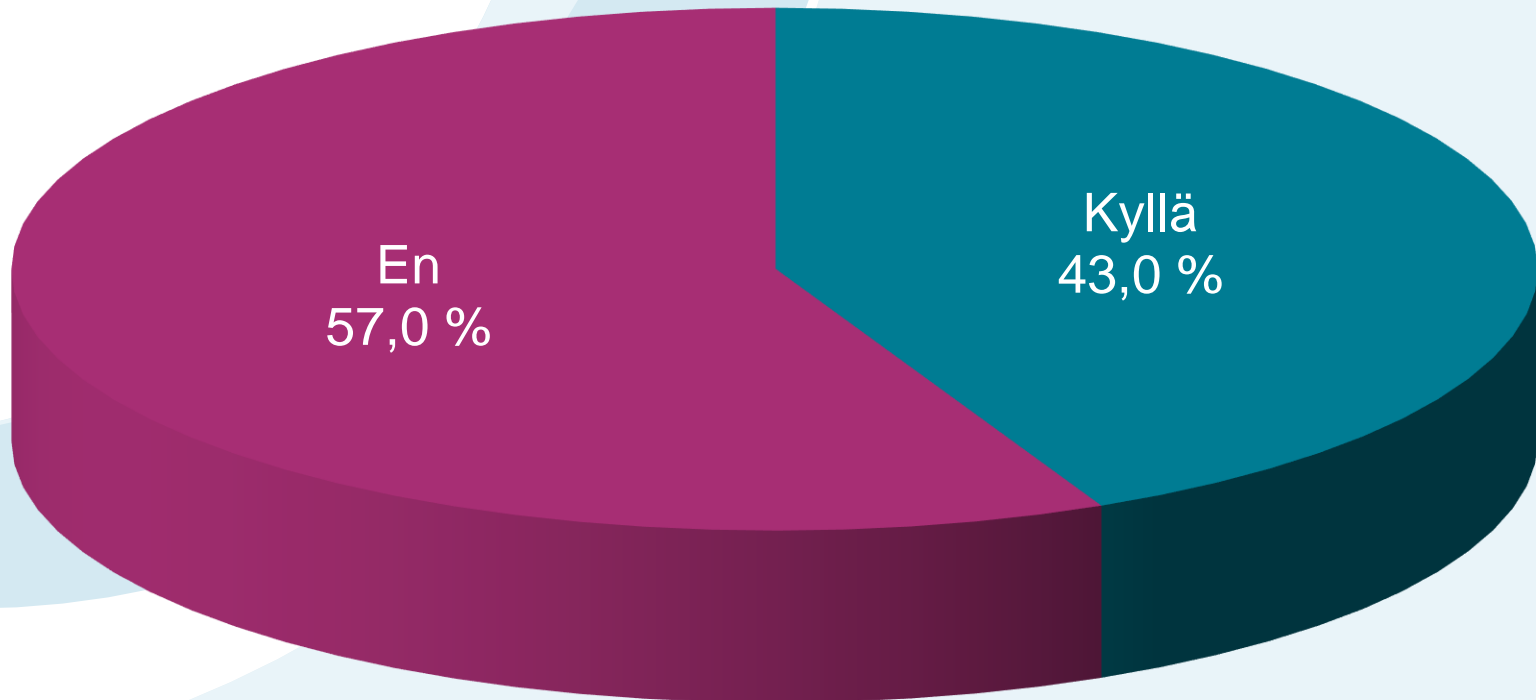


# Yksityishammaslääkärien työllisyystilanne



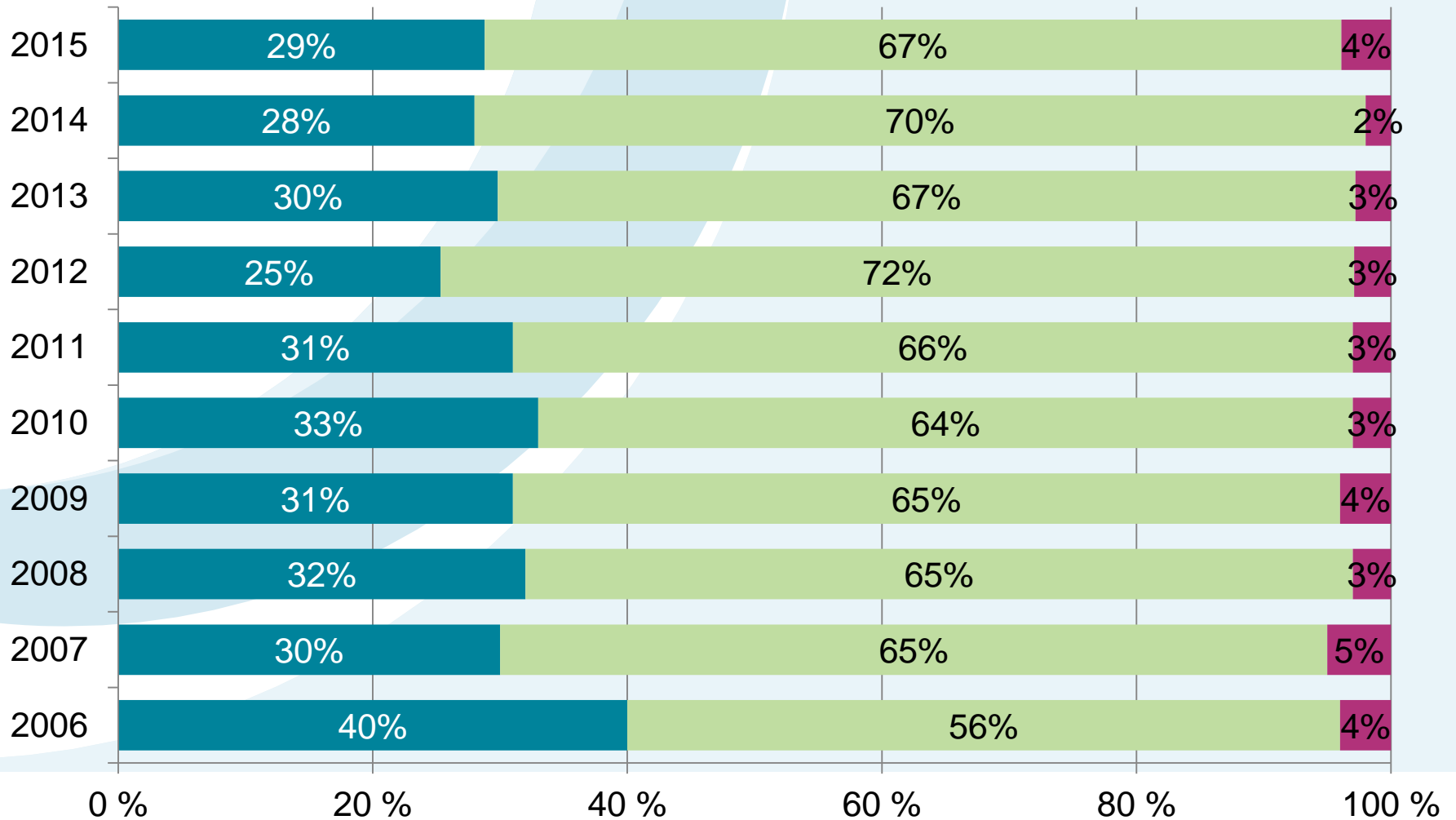
Suomen Hammaslääkäriliitto  
Finlands Tandläkarförbund

## 16. Toimitko pää- tai sivutoimisesti yksityishammaslääkärinä?



# y1. Vastaanotto

■ Yksittäinen vastaanotto ■ Ryhmävastaanotto ■ Molemmat



# y2a. Mikä on normaali (keskimääräinen) veloituksesi seuraaville toimenpiteille?

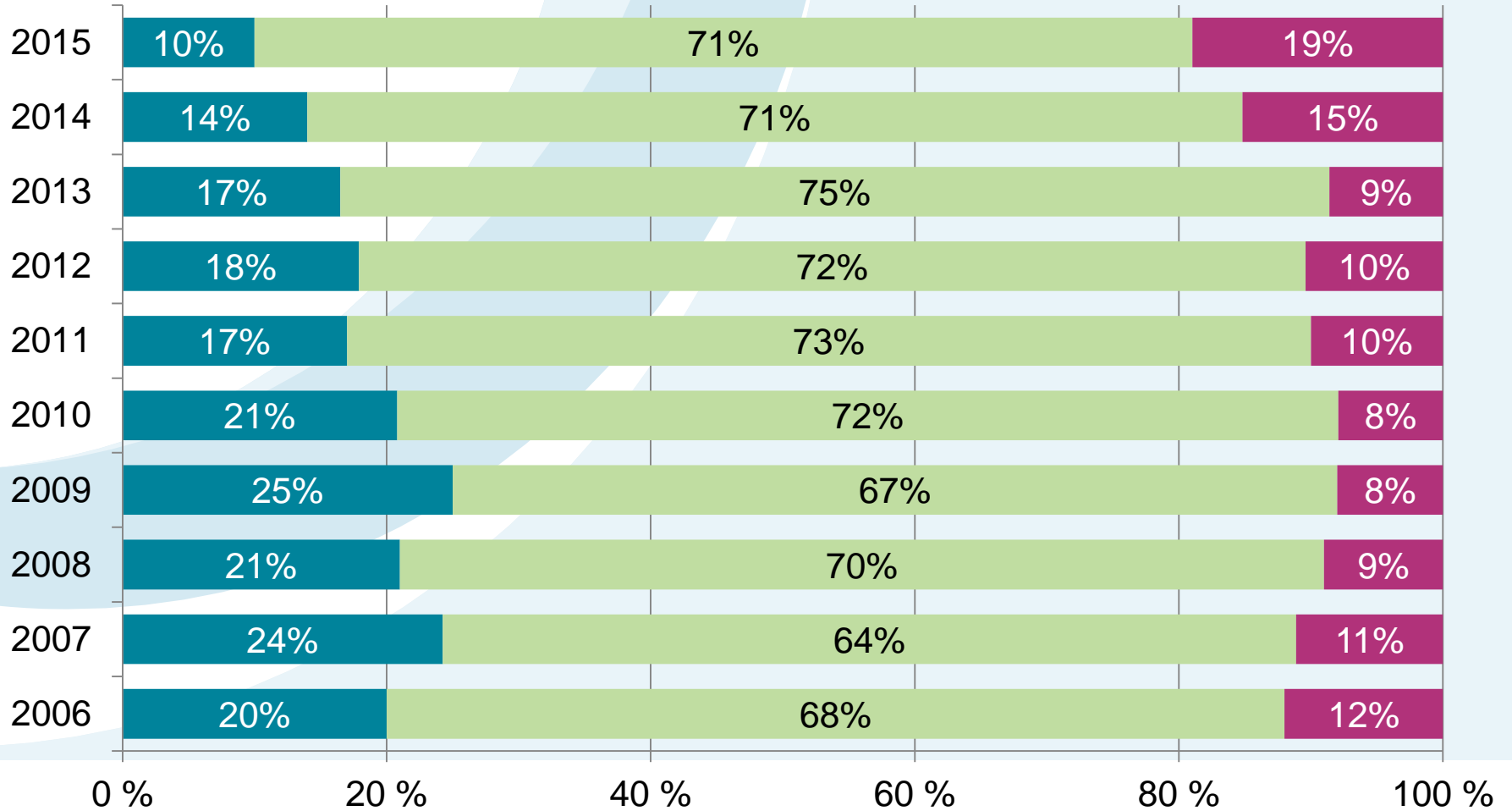
TMT 2015 (MAALIS-HUHTIKUU 2015)						
KOKO MAA, <u>KAIKKI</u> HAMMASLÄÄKÄRIT						
Koodi	Toimenpide	N	Keskiarvo	F25	F50	F75
SAA02	Suun perustutkimus	421	64,96	60	64	70
SDA02	Parodontologinen hoito, suppea	368	62,74	51	60	70
SFA10	Yhden pinnan täyte	409	70,23	65	70	76
SFA40	Hammasterä tai -kruunu	378	165,53	149	165	183
EBA00	Hampaan poisto	369	76,43	70	75	85
SPC10	Tavallinen hammaskruunu (oman työn osuus)	243	375,19	342	379	417
EB1AA	Hammasröntgen	366	33,26	29	32	36

# y2b. Mikä on normaali (keskimääräinen) veloituksesi seuraaville toimenpiteille?

TMT 2015 (MAALIS-HUHTIKUU 2015)						
KOKO MAA, <u>EI EHL</u>						
Koodi	Toimenpide	N	Keskiarvo	F25	F50	F75
SAA02	Suun perustutkimus	360	64,08	59,75	64	69,5
SDA02	Parodontologinen hoito, suppea	313	61,95	51	59	69
SFA10	Yhden pinnan täyte	350	69,75	65	69	76
SFA40	Hammasterä tai -kruunu	328	164,63	150	165	180,5
EBA00	Hampaan poisto	307	75,08	69	75	84,8
SPC10	Tavallinen hammaskruunu (oman työn osuus)	207	366,26	341	378	400
EB1AA	Hammasröntgen	312	33,15	29	32	36

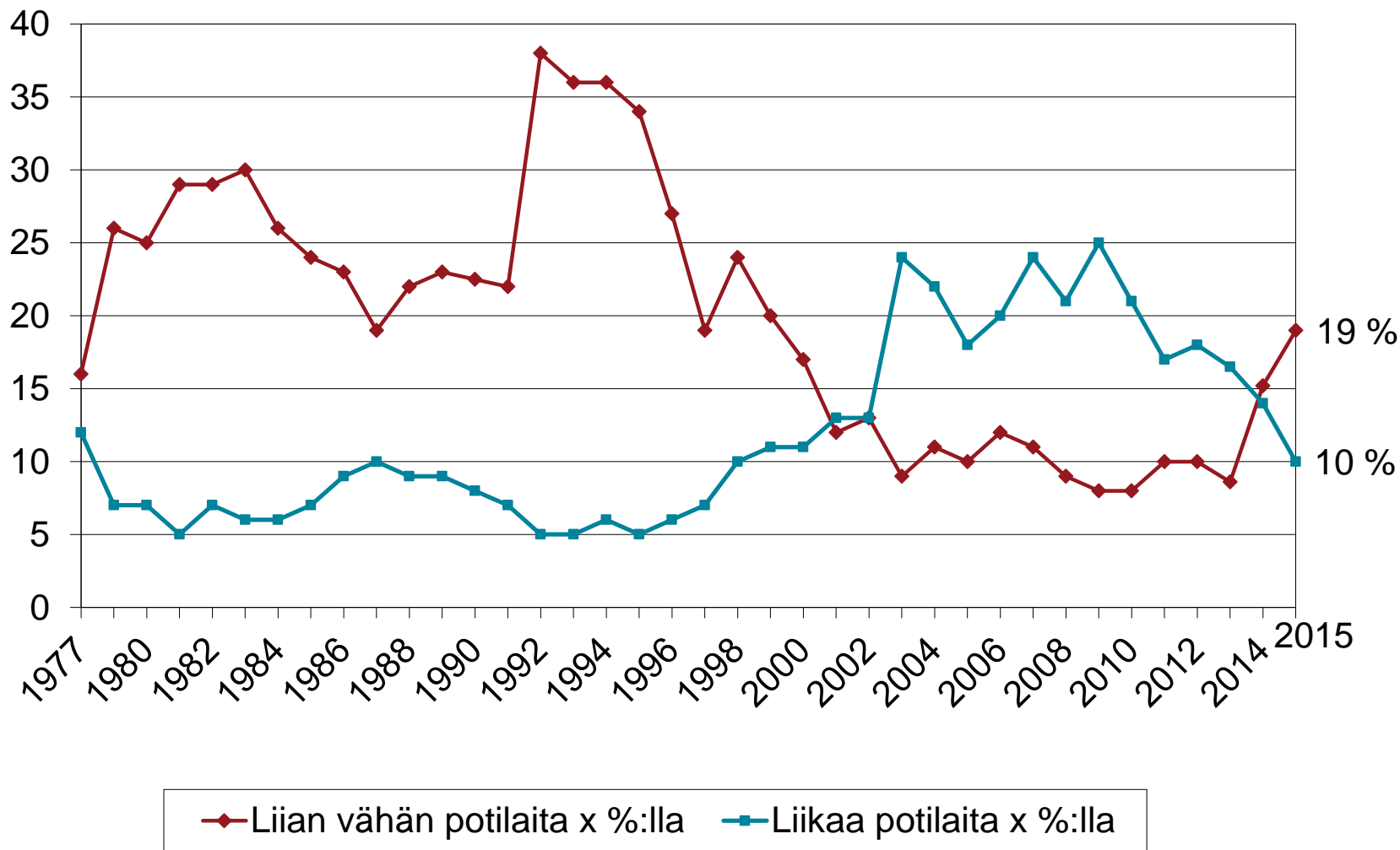
# y3. Miten sinulla on potilaita

■ Liikaa ■ Sopivasti ■ Liian vähän





# ”Liian vähän” ja ”liian paljon” potilaita vuosina 1977-2015



## y3b. Jos sinulla on mielestäsi liian vähän potilaita, monellako viikkotunnilla haluaisit lisätä viikoittaista kliinistä työaikaasi

Keski-arvo	10 %	25 %	50 %	75 %	90 %
5,2	1,4	2,5	4	6	10

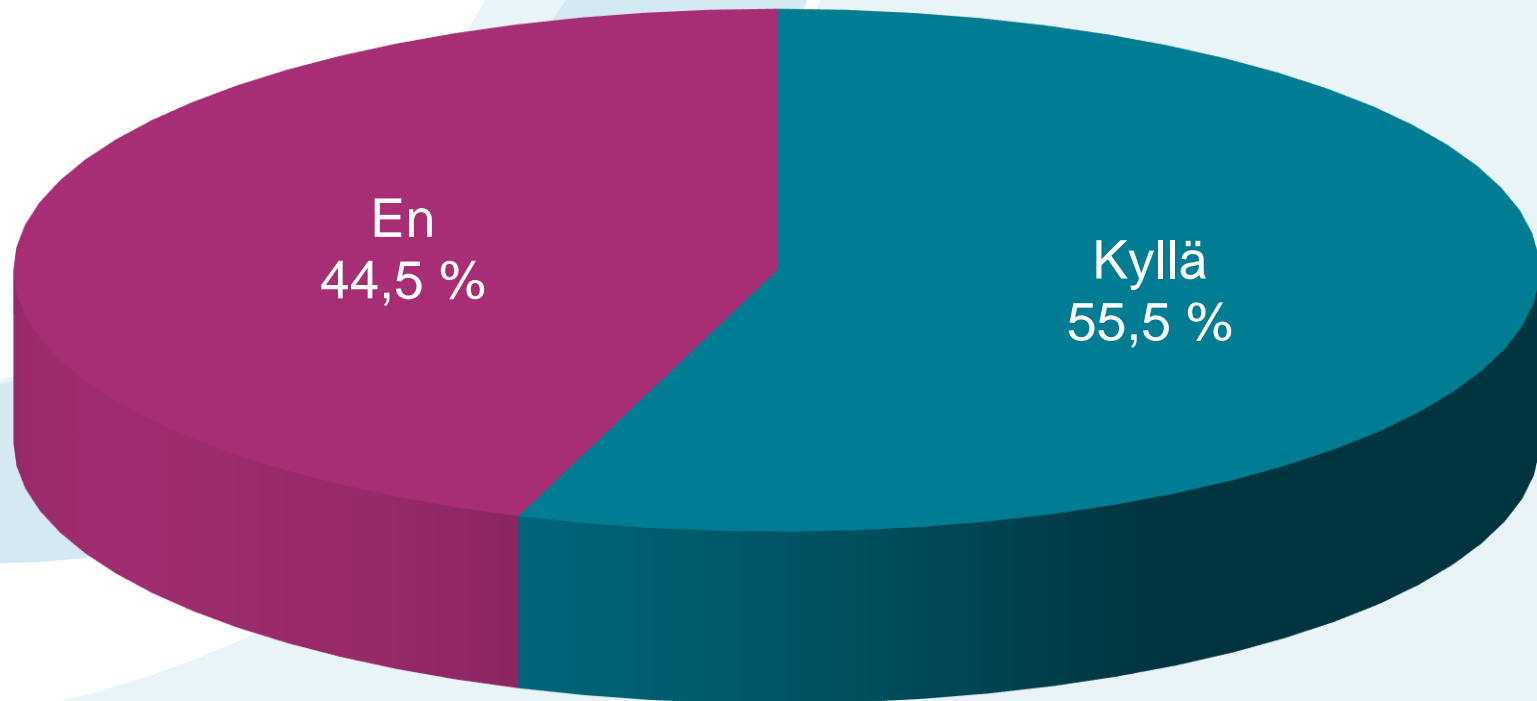


## y4. Arvioi kuinka suuri on hammasprotetiikan osuus (työn osuus + laboratoriokulut + esim. implanttiosat) liikevaihdostasi/laskutuksestasi prosentteina vuodessa?

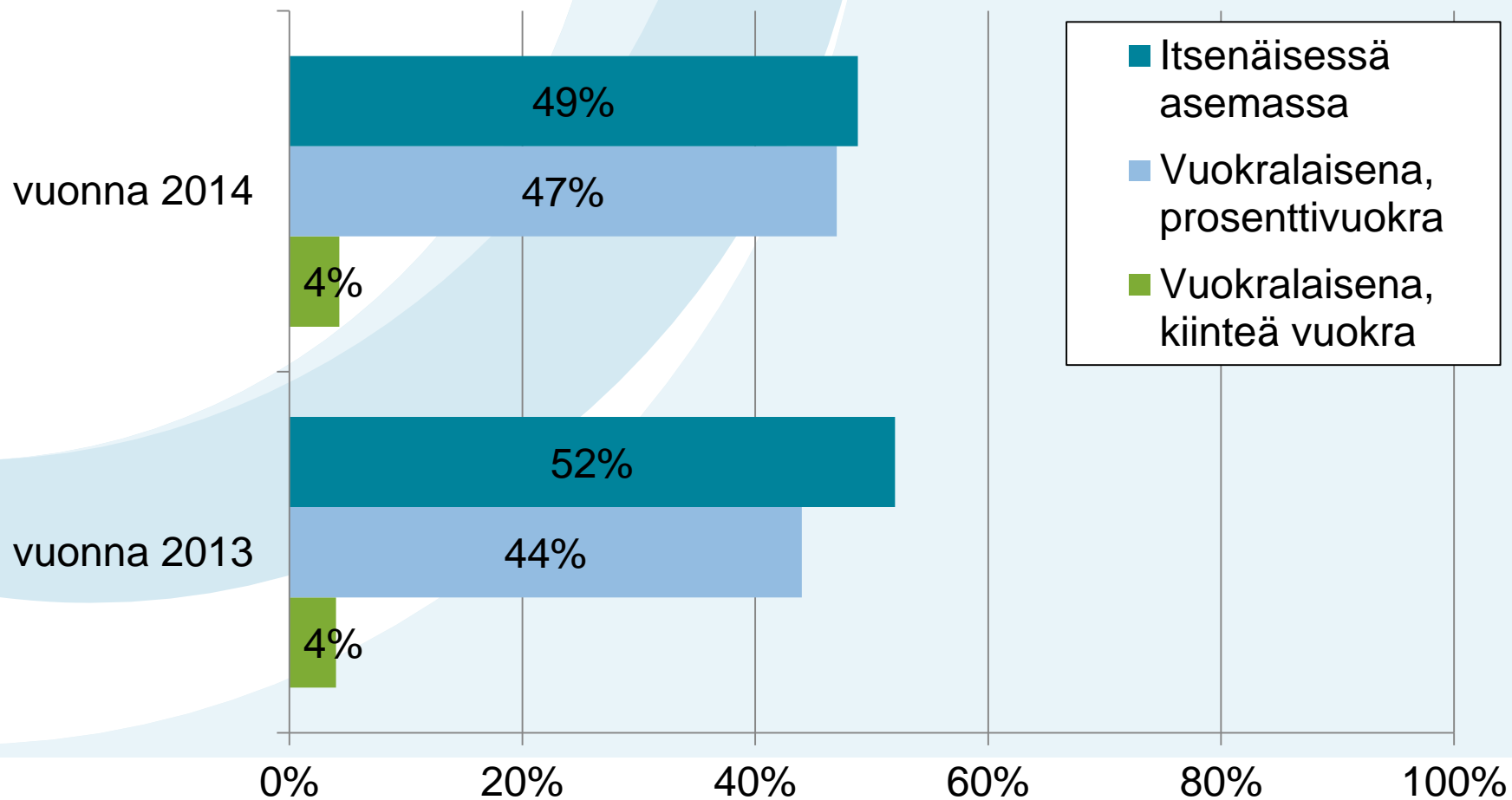
Keski-arvo	10 %	25 %	50 %	75 %	90 %
11,1	0	2	8	15	30



# y5. Toimitko vuonna 2014 ammattinharjoittajana eikä vuosituloissasi ollut mukana vastaanoton vuokratuloja?



# ah1. Toimitko ammatinharjoittajana itsenäisessä asemassa vai vuokralaisena?



## (ah2, ah3, ah4) Ammatinharjoittajien vuositulot ja tehty kliininen työ vuonna 2014

	N	Keski-arvo	10 %	25 %	50 %	75 %	90 %
Verotettava tulos ammatinharjoittamisesta vuonna 2014	213	77 267	16 073	42 000	70 000	103 500	139 600
Kliinistä työtä keskimäärin viikossa ammatinharjoittajana vuonna 2014?	256	22	6	14	24	30	33
Työviikkoja ammatinharjoittajana vuonna 2014?	258	41	30	40	43	45	47

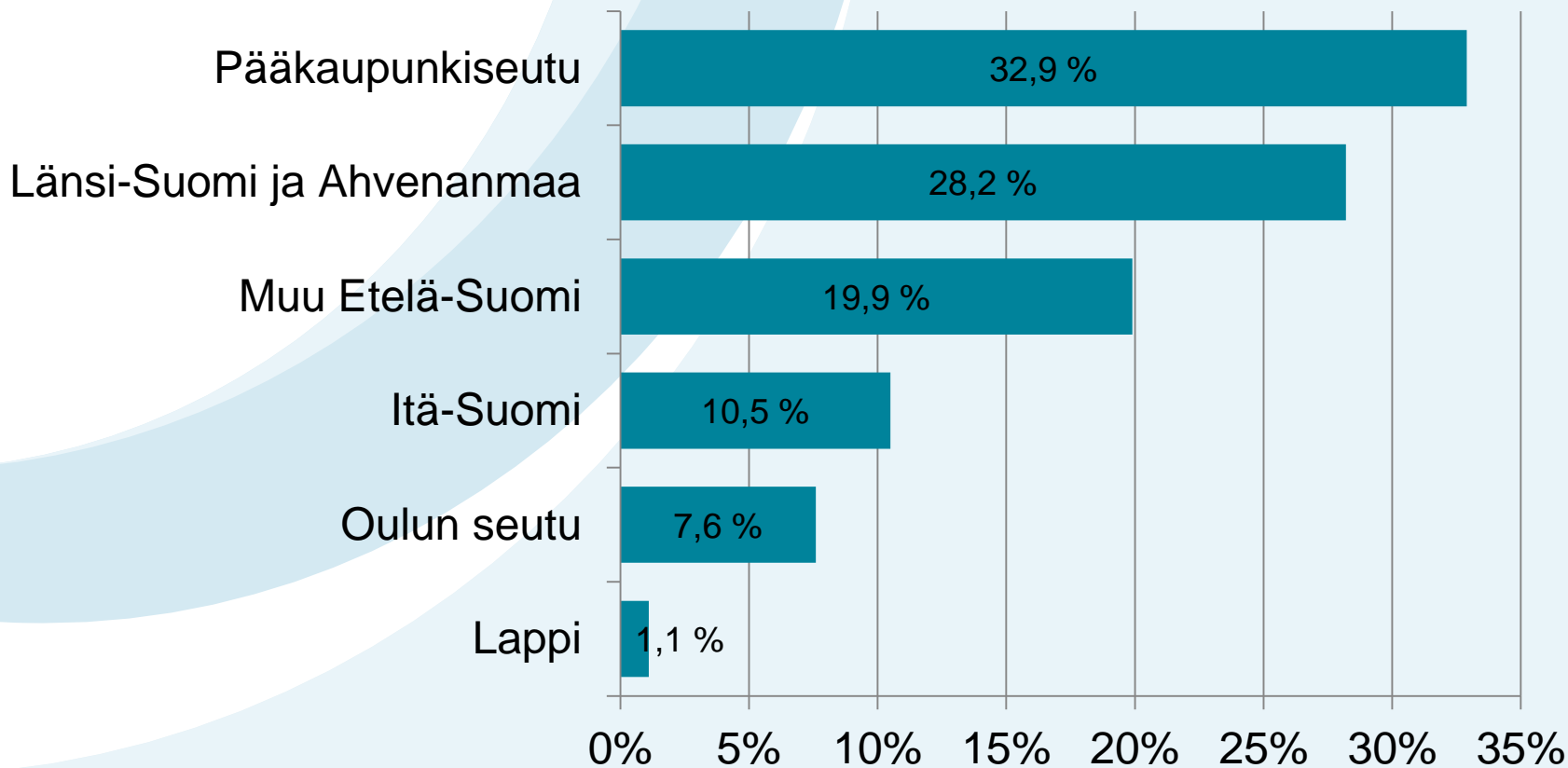


# Ammatinharjoittajien laskennallinen päivätulo vuosina 2011-2014 (1 päivä = 7,5 tuntia kliinistä työtä)

vuosi	N	Keski-arvo	10 %	25 %	50 %	75 %	90 %
2014	247	665	324	419	571	776	1 102
2013	188	642	298	408	571	751	1 061
2012	322	673	307	438	585	749	1 052
2011	234	635	320	405	538	726	1 044

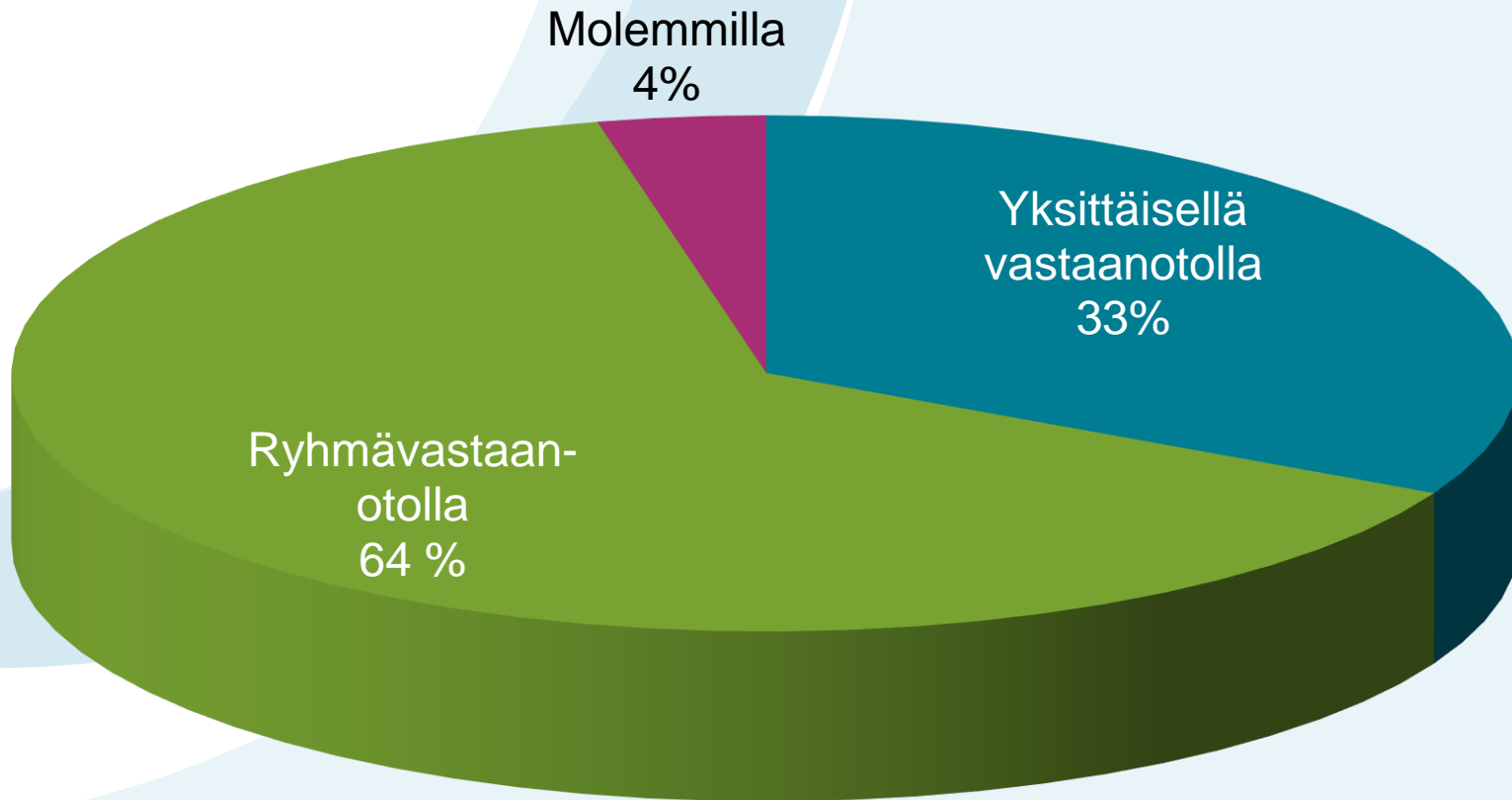


# ah5. Millä alueella vastaanottosi sijaitsti vuonna 2014?





# ah6. Toimitko vuonna 2014 ammattiharjoittajana...

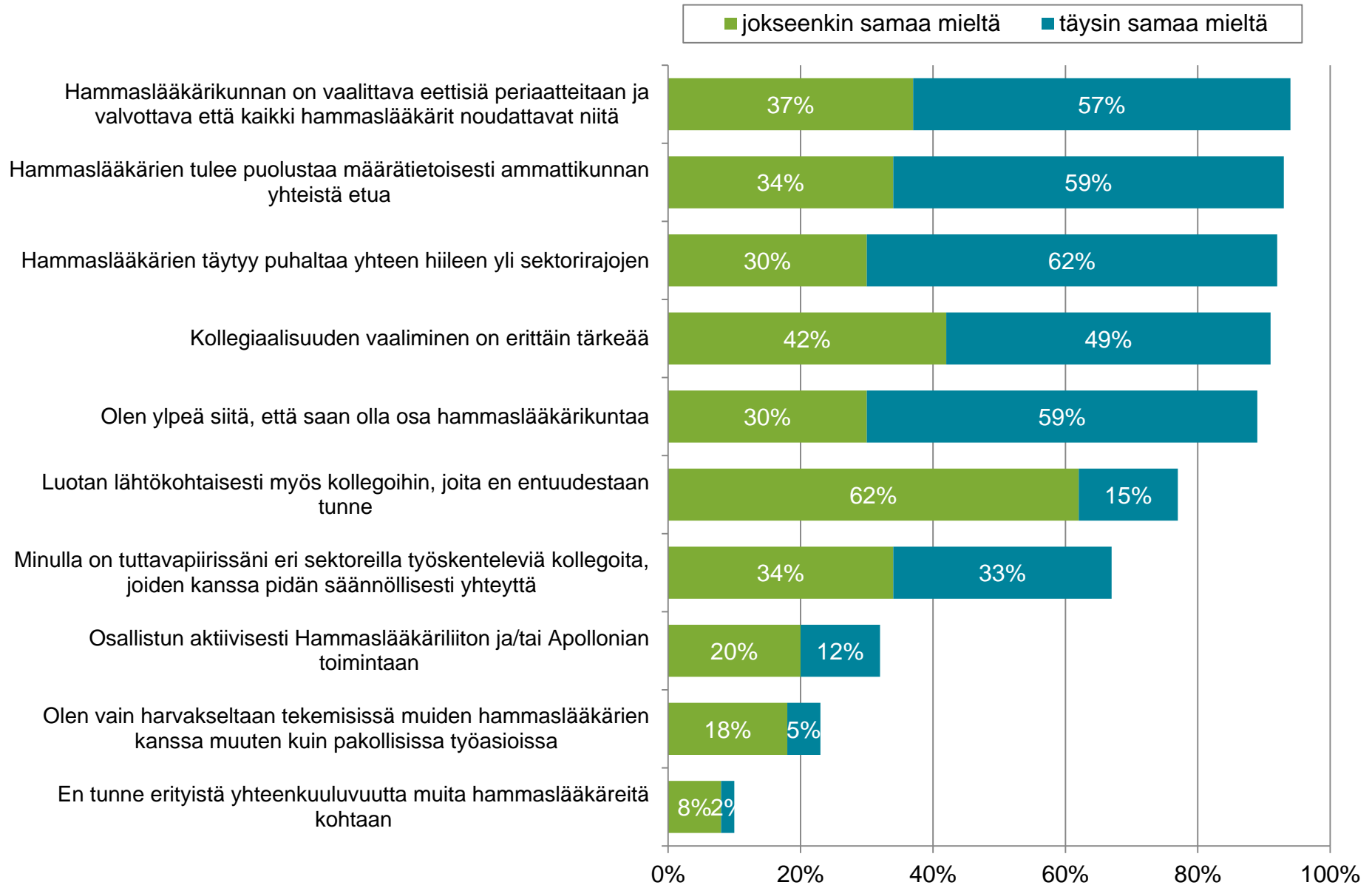


# Yhtenäisyys ja tyytyväisyys liittoon



Suomen Hammaslääkäriliitto  
Finlands Tandläkarförbund

# 17. Väittämiä hammaslääkärikunnan yhtenäisyydestä

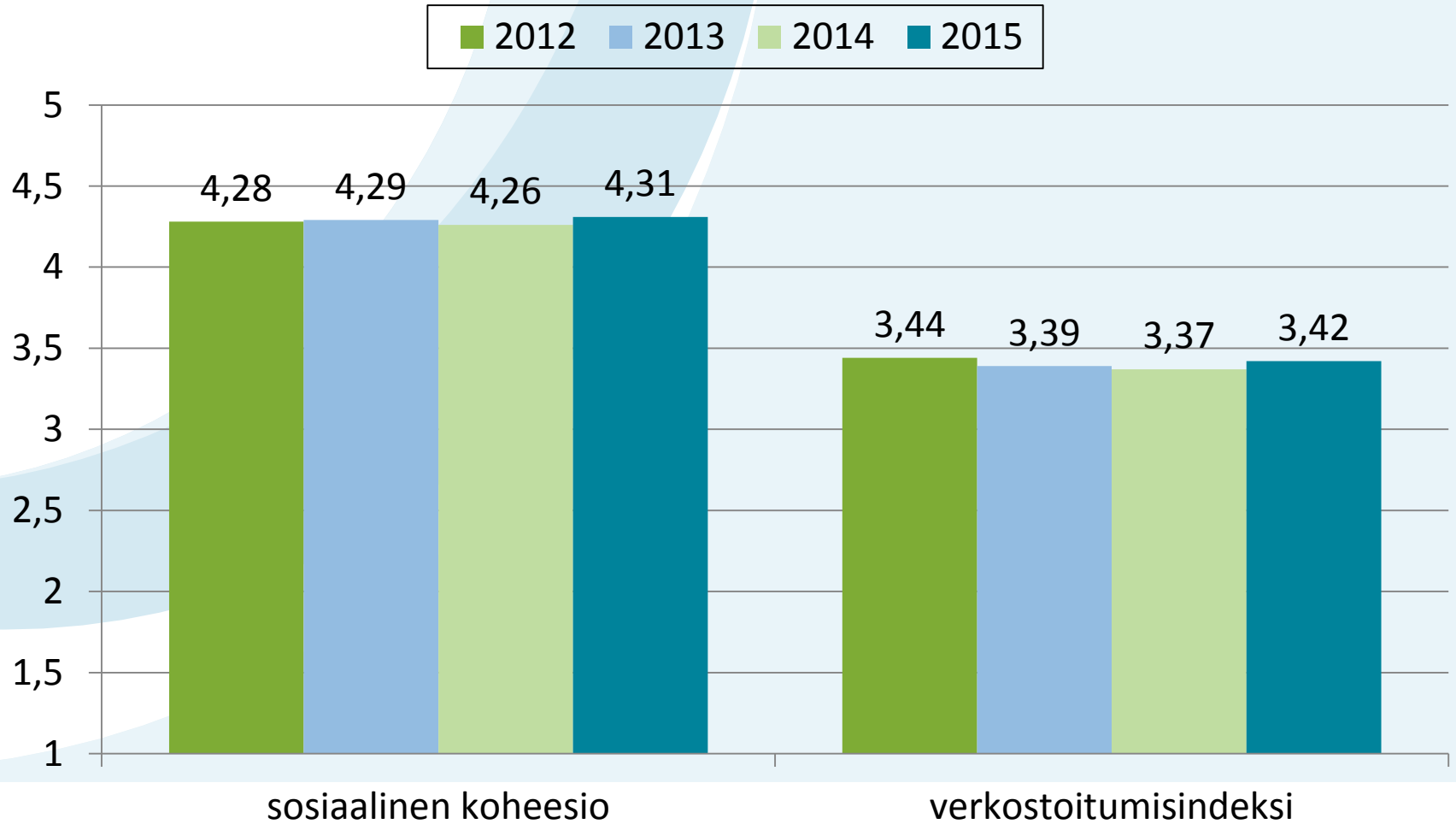


# Yhtenäisyyden mittaaminen

- Kaksi ulottuvuutta, profession...
  - (i) sosiaalinen koheesio ja (ii) sisäisen verkostoitumisen aste
- Summamuuttujia ”yhtenäisyyttä kuvaavista väittämistä”
- Molempien muuttujien vaihteluväli 1–5
- Sosiaalinen koheesio
  - Hammaslääkärien täytyy puhaltaa yhteen hiileen yli sektorirajojen
  - En tunne erityistä yhteenkuuluvuutta muita hammaslääkäreitä kohtaan [asteikko käännetty]
  - Luotan lähtökohtaisesti myös kollegoihin, joita en entuudestaan tunne
  - Hammaslääkärikunnan on vaalittava eettisiä periaatteitaan ja valvottava että kaikki hammaslääkärit noudattavat niitä
  - Kollegiaalisuuden vaaliminen on erittäin tärkeää
  - Hammaslääkärien tulee puolustaa määrätietoisesti ammattikunnan yhteistä etua
  - Olen ylpeä siitä, että saan olla osa hammaslääkärikuntaa
- Verkostoituminen
  - Minulla on tuttavapiirissäni eri sektoreilla työskenteleviä kollegoita, joiden kanssa pidän säännöllisesti yhteyttä
  - Olen vain harvakseltaan tekemisissä muiden hammaslääkärien kanssa muuten kuin pakollisissa työasioissa.[asteikko käännetty]
  - Osallistun aktiivisesti Hammaslääkäriliiton ja/tai Apollonian toimintaan



# Yhtenäisyysindeksit 2012–2015 (vaihteluväli 1–5)

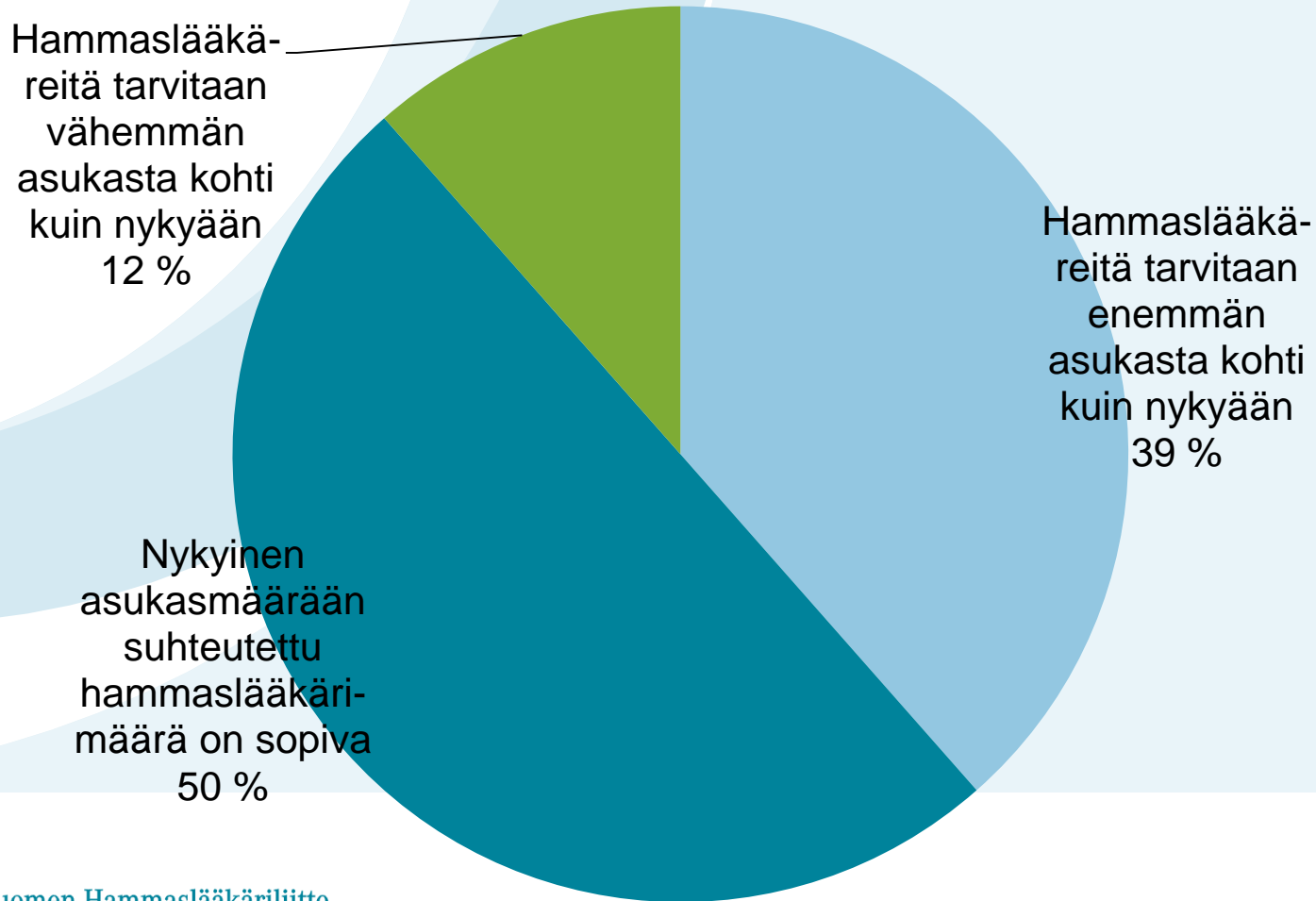


# Hammaslääkäritarve 2035

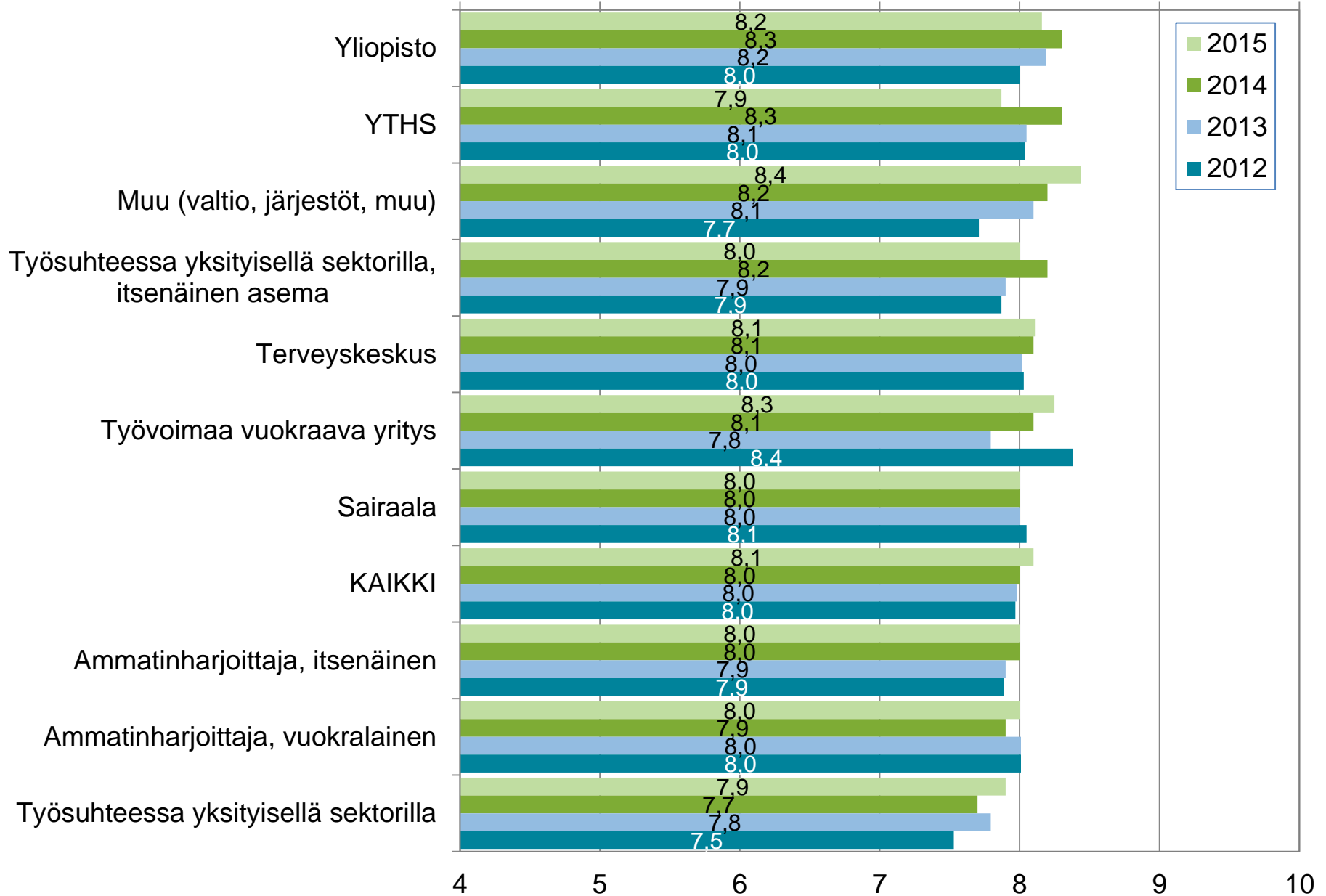


Suomen Hammaslääkäriliitto  
Finlands Tandläkarförbund

# 18. Suomessa on tällä hetkellä laskennallisesti yhtä hammaslääkärinä kohti noin 1 200 asukasta. Jos ajatellaan tulevaisuutta 20 vuoden aikaperspektiivillä, miten arvioit hammaslääkärien lukumäärätarpeen kehittyvän?

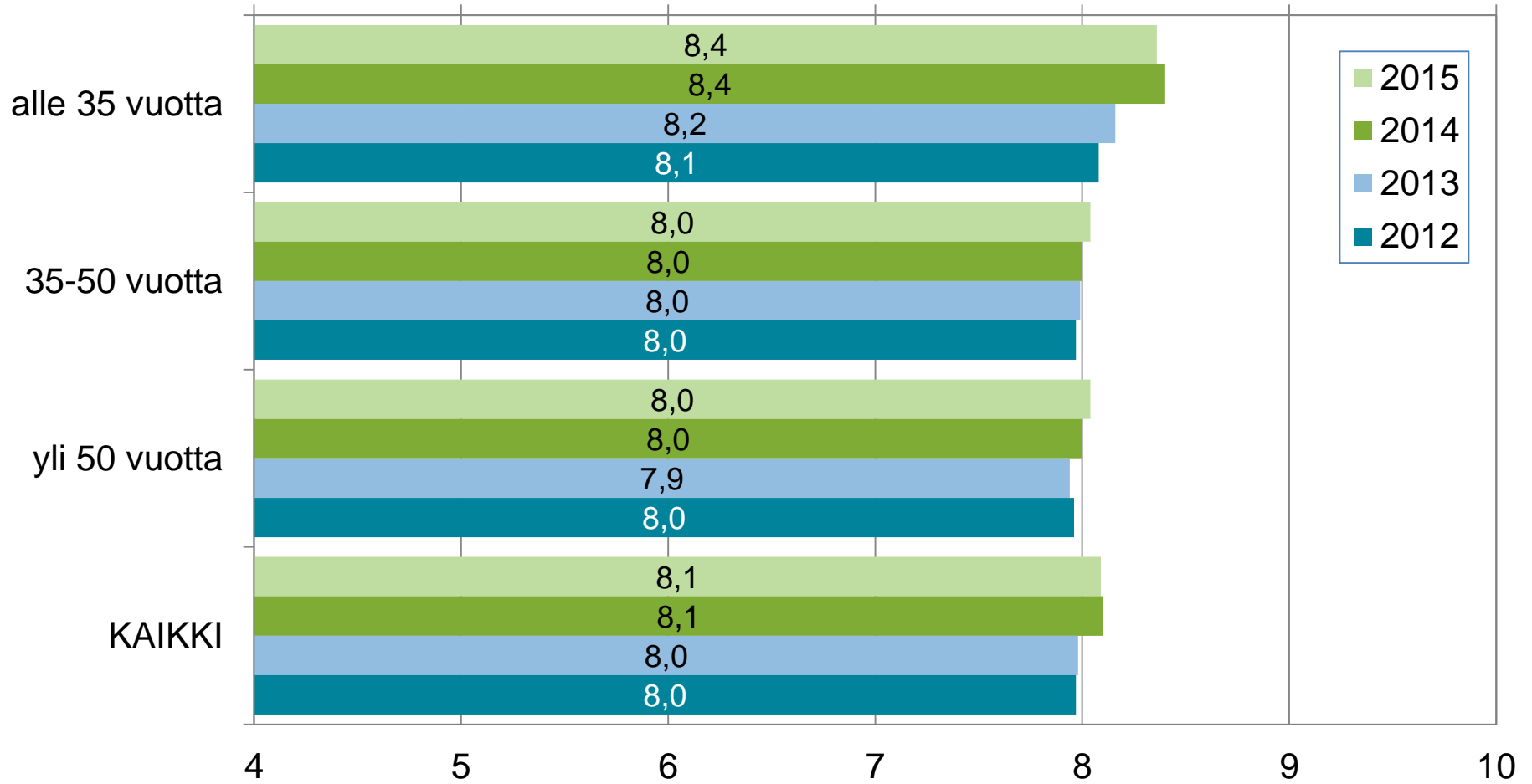


# 19a. Kouluarvosana (4-10) liiton toiminnalle





# 19b. Kouluarvosana eri ikäluokissa (4-10) liiton toiminnalle

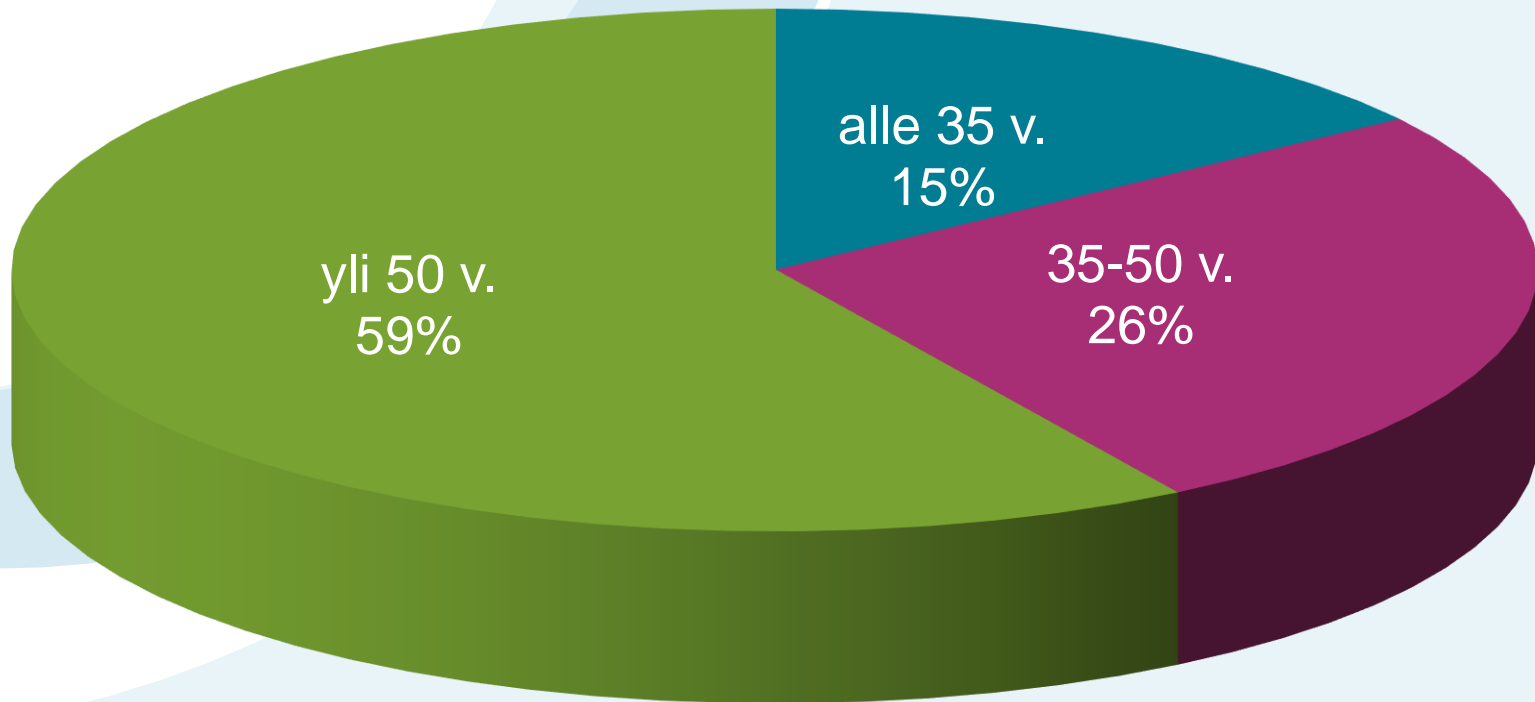


# Taustatietoja

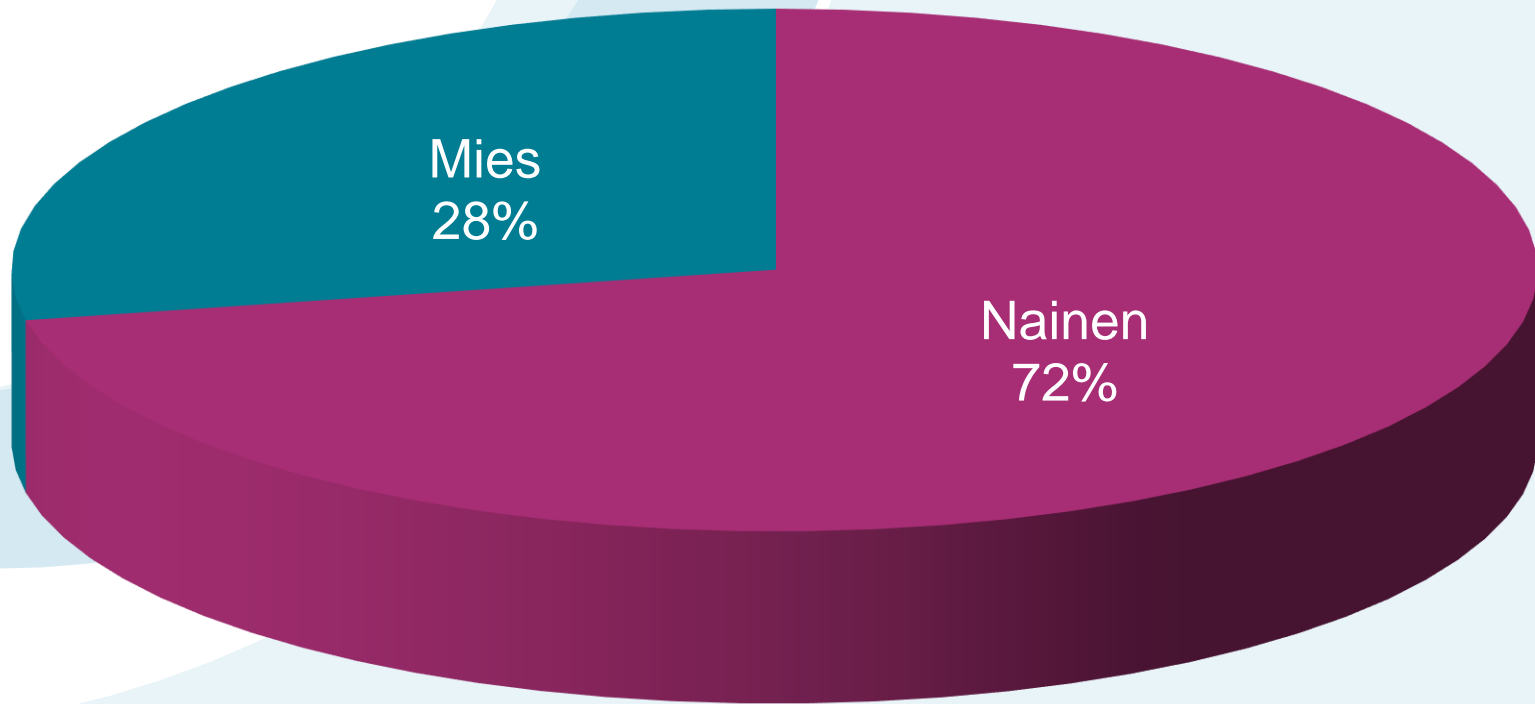


Suomen Hammaslääkäriliitto  
Finlands Tandläkarförbund

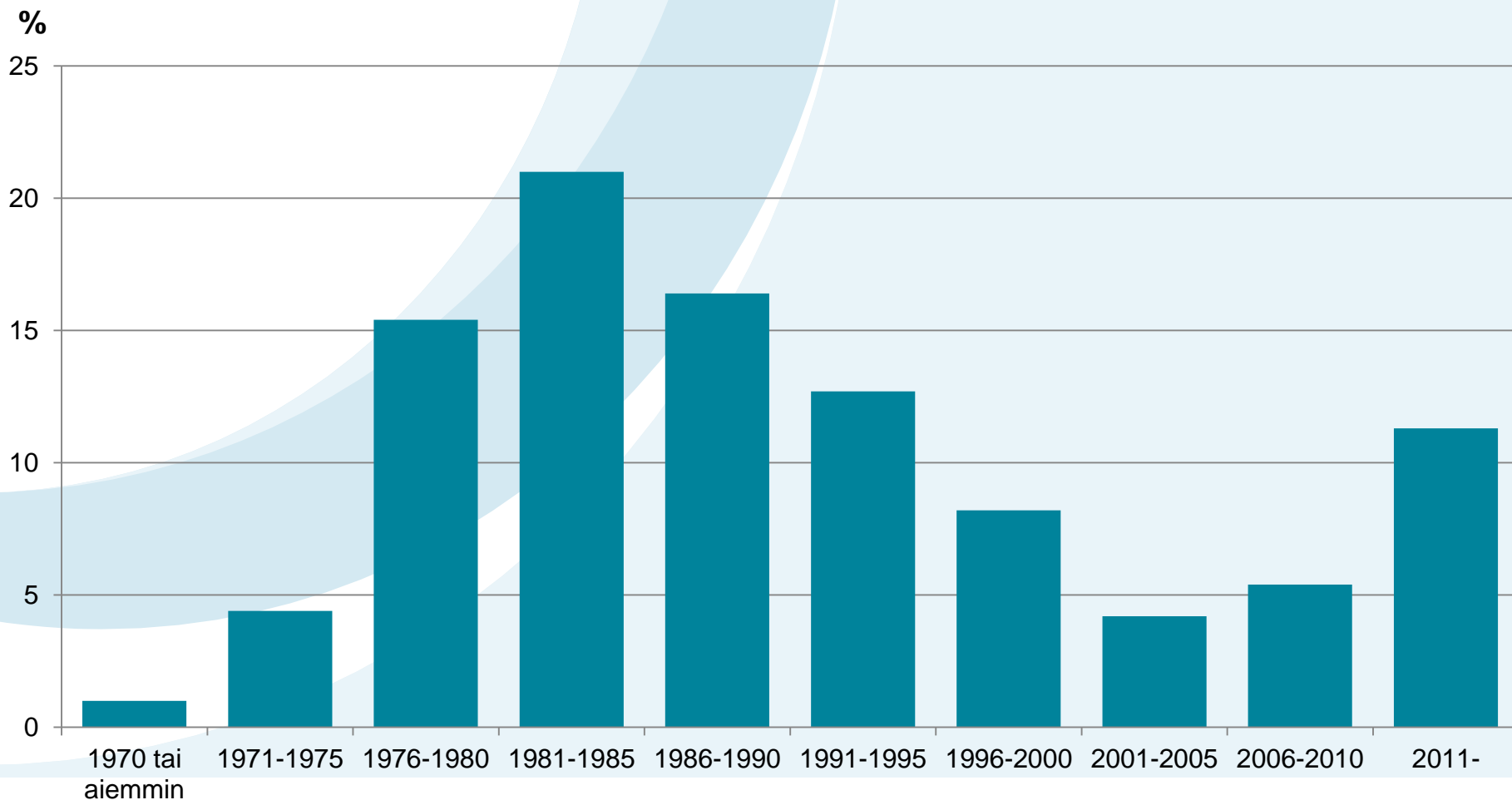
## 20. Vastaajan ikä



## 21. Vastaajan sukupuoli



## 22. Hammaslääkärin perustutkinnon (HLL) suorittamisvuosi (täysi laillistus)



## 23. Oletko suorittanut erikoishammaslääkärin tutkinnon?

